



Relatório Técnico Assistencial

Hospitais veterinários.

Termo de Colaboração 030/2023

Competência

Mês de referência: abril de 2026



SUMÁRIO

	Págs.
1. APRESENTAÇÃO	01
1.1. LOCALIZAÇÃO E FUNCIONAMENTO DAS UNIDADES	01
2. RELATÓRIOS SERVIÇOS VETERINÁRIOS	03
2.1. HOSPITAL MUNICIPAL VETERINÁRIO JORGE VAITSMAN-HMVJV.....	03
2.2. HOSPITAL MUNICIPAL VETERINÁRIO PAULO DACORSO FILHO-HMVPDF.....	66
2.3. HOSPITAL MUNICIPAL VETERINÁRIO SÃO FRANCISCO DE ASSIS-HMVSFA.....	144
3. RELATÓRIO DE SERVIÇOS DE FARMÁCIAS HMVJV/HMPDF/HMSFA.....	216
4. ANEXOS	263
4.1 EMENTAS AULAS PLATAFORMA HTS/DESAM DISPONÍVEIS	264
4.2 AULA EAD EXAME RADIOLÓGICO DA COLUNA VERTEBRAL DE ANIMAIS DE COMPANHIA	320



1. APRESENTAÇÃO

Trata-se de relatório assistencial do mês de abril de 2026, em atendimento ao Termo de Colaboração nº 030/2023 celebrado entre o município do Rio de Janeiro, por meio da Secretaria Municipal de Saúde e a Organização da Sociedade Civil Desenvolvimento de Assistência Múltipla - DESAM, doravante chamado simplesmente “DESAM” inscrito no CNPJ sob o nº 02.711.774/0001-56, cujo objeto é o gerenciamento, operacionalização e execução das ações e serviços de Unidade de Pronto Atendimento Veterinário e de acautelamento de animais domésticos no âmbito do Instituto Municipal de Vigilância Sanitária, Vigilância de Zoonoses e de inspeção agropecuária – IVISA-RIO e suas unidades assistenciais.

Preliminarmente cabe informar que a execução do contrato iniciou dia 13 (treze) de dezembro de 2023 (dois mil e vinte três).

Informa-se que por força do decreto 55881/2025 de 31 de março de 2025 o Termo de Colaboração supracitado foi sub-rogado para Secretaria Municipal de Proteção e Defesa dos Animais – SMPDA.

Informa-se que em 10 de dezembro de 2025, foi publicado no Diário Oficial Ano XXXIX • Nº 183 • Rio de Janeiro que a SECRETARIA MUNICIPAL DE PROTEÇÃO E DEFESA DOS ANIMAIS EXTRATO DO TERMO ADITIVO Processo Instrutivo nº SMS-PRO-2023/27406 3º Termo Aditivo ao Termo de Colaboração nº 30/2023 Data da assinatura: 08/12/2025 Partes: PCRJ/SMPDA e o DESENVOLVIMENTO DE ASSISTÊNCIA MÚLTIPLA – DESAM. Objeto: Prorrogação pelo prazo de 24 (vinte e quatro) meses a contar de 13/12/2025. Prazo: 13/12/2025 a 12/12/2027. Valor: R\$ 73.442.986,50 (setenta e três milhões, quatrocentos e quarenta e dois mil, novecentos e oitenta e seis reais e cinquenta centavos) Programa de Trabalho: nº 18.15.10.304.0309.2216. Natureza da Despesa: 3.3.50.85. Notas de Empenhos: 2025NE000585. Fundamento: No §1º da Cláusula Nona e na Alínea “c” do Inciso “i” da Cláusula Décima e na Cláusula Décima Primeira do Termo de Colaboração nº 030/2023 e na Alínea “c” do Inciso I do Artigo 38 do Decreto Rio nº 42.696, de 26/12/2016.

1.1. LOCALIZAÇÃO E FUNCIONAMENTO DAS UNIDADES.

As três unidades assistenciais de medicina veterinária estão situadas:



Hospital Municipal Veterinário Jorge Vaitsman-HMVJV - Avenida Bartolomeu de Gusmão, 1.120, Mangueira, Rio de Janeiro – RJ

Hospital Municipal Veterinário Paulo Dacorso Filho-HMVPDF – Largo do Bodegão, 150, Santa Cruz, Rio de Janeiro – RJ.

Hospital Municipal Veterinário São Francisco de Assis-HMVSFA - Rua Hannibal Porto, 450, Irajá, Rio de Janeiro - RJ.

2. RELATÓRIO SERVIÇOS VETERINÁRIOS.

2.1. HOSPITAL DE MEDICINA VETERINÁRIA JORGE VAITSMAN–HMMJV.

HOSPITAL MUNICIPAL VETERINÁRIO JORGE VAITSMAN HMMJV/MANGUEIRA/RJ.





Relatório Técnico Assistencial

Período de 01/04 a 30/04/2026.



1. CONSIDERAÇÕES

O Hospital Municipal Veterinário Jorge Vaitsman (HMOVJ) – Unidade Mangueira através de seus colaboradores apresenta este relatório, objetivando apresentar os resultados das atividades realizadas no mês de Março de 2026, referente ao Termo de Colaboração 030/2023.

Assistimos 2.937 animais atendidos na Clínica Médica e Esporotricose, 454 animais atendidos de Clínica de Especialidades (Dermatologia, Oftalmologia, Cardiologia e Ortopedia) e 1.046 cirurgias: eletivas de baixa complexidade, gerais, ortopédicas, castrações e emergências.

Completamos o 28ª mês de parceria com a Prefeitura do município do Rio de Janeiro, com um total de 75.056 animais atendidos na Clínica Médica e Esporotricose, 13.858 animais atendidos de Clínica de Especialidades (Dermatologia, Oftalmologia, Cardiologia e Ortopedia) e mais de 17.906 cirurgias: eletivas de baixa complexidade, gerais, ortopédicas, castrações e emergências, oferecendo um serviço de qualidade aos usuários e seus animais.

Mantemos o compromisso e comprometimento com o Termo de Colaboração 030/2023, desenvolvendo o trabalho com grande afinco para o atingimento das metas estabelecidas, primando pela qualidade na assistência aos nossos pacientes e usuários. Nosso objetivo é construir uma relação de confiança cada vez mais transparente, com serviços baseados no que há de mais atual na Medicina Veterinária de cães e gatos, associado a uma infraestrutura completa e adequada, aliada ao atendimento empático aos nossos clientes. Desenvolvendo ações para aprimorar a comunicação, promovendo relacionamentos fortes, saudáveis, aumentando a eficiência, simplificando os processos, diminuindo a incidência de erros, estabelecendo parâmetros para uma governança qualificada, garantindo resultados seguros e eficazes, objetivando o melhor atendimento aos clientes e seus animais.

Importante ressaltar que toda a equipe de colaboradores está em consonância com o nosso objetivo, atendendo de forma técnica e empática nossos usuários e atentos a qualquer necessidade que por qualquer motivo possa produzir prejuízo a nossa prestação de serviços.

Ressalta-se que todos os dados apresentados foram extraídos a partir das fichas de atendimentos dos animais atendidos e seus respectivos responsáveis, e estão disponíveis para consultas na unidade HMVJV-Mangueira. Sendo assim, segue relatório onde detalhamos as nossas atividades.

Em 31 de março de 2025, por meio do Decreto Rio Nº 55881, no seu Art. 1º “Ficam delegadas à Secretaria Municipal de Proteção e Defesa dos Animais, as Unidades Administrativas de códigos 43765 e 43766 da Secretaria Municipal de Saúde”, ou seja, o Hospital Municipal Veterinário Jorge Vaitsman (HMVJV – Mangueira) e o Centro de Controle de Zoonoses Paulo Dacorso Filho (CCZ – Santa Cruz), sendo válido já a partir do dia 01 de abril de 2025 (**Figura 01**).

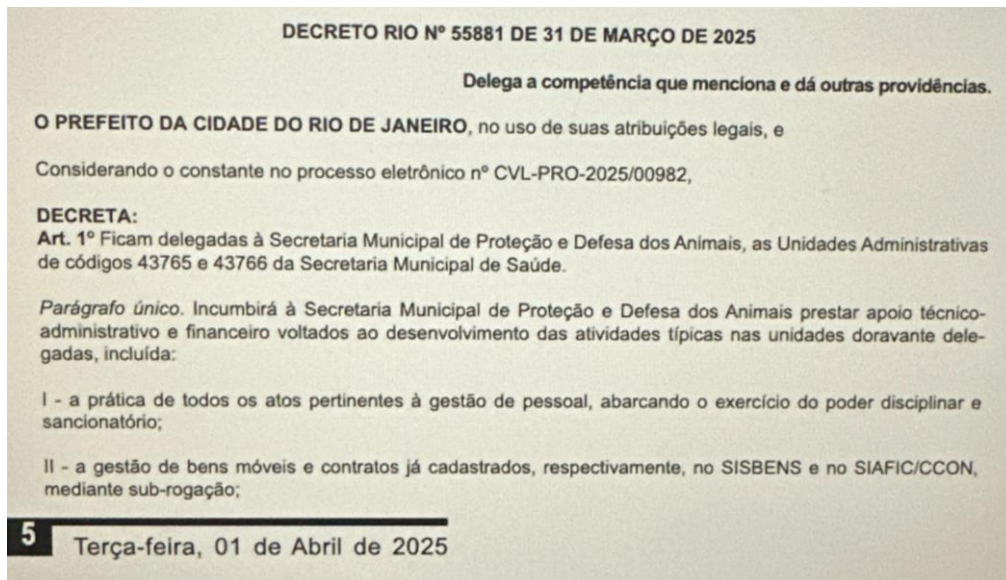


Figura 01. Decreto Rio Nº 55881 de 31 de março de 2025.

2. MELHORIAS / COMPRAS E MANUTENÇÕES REALIZADAS

Conforme apresentado na **Tabela 01** abaixo, seguem as atividades realizadas na Unidade da Mangueira, pela Empresa de Engenharia Clínica relacionadas ao seguinte equipamento, Auto Clave Sercon, Seladora Cetro, Termodesinfectora, Balança Eletrônica e Foco Cirurgico Mindray, Sendo estas atividades direcionada a manutenção preventiva e corretiva.

Tabela 01. Serviços realizados pela Empresa de Engenharia Clínica Protec Saúde em abril/2026



Período: 01/04/2026 -
30/04/2026

Relatório de Estado de Ordens de Serviço

DESAM - INSTITUTO MUNICIPAL DE MEDICINA VETERINÁRIA JORGE VAITSMAN

Aberta (2)

Número	Tipo de Serviço	Equipamento	Responsável	Data de Abertura	Data de Fechamento	Valor
13652	CALIBRAÇÃO E VERIFICAÇÃO	VAPORIZADOR MINDRAY ISOFORANO tag: DKH04228558 ns: DKH04228558	PROTEC SAÚDE	29/04/26 14:29		0.00
13668	Calibração	APARELHO DE ANESTESIA TAKAOKA SAT500 ns: 829	PROTEC SAÚDE	30/04/26 12:44		0.00

Fechada (14)

Número	Tipo de Serviço	Equipamento	Responsável	Data de Abertura	Data de Fechamento	Valor
13304	Manutenção Corretiva	VAPORIZADOR MINDRAY V60 tag: 0479 ns: DKJ03223378	PROTEC SAÚDE	07/04/26 11:16	07/04/26 11:19	0.00
13430	Manutenção Corretiva	APARELHO DE ANESTESIA MINDRAY WATO EX-35 ns: KG03005427	PROTEC SAÚDE	15/04/26 10:47	15/04/26 11:37	0.00
13623	Manutenção Corretiva	AUTOCLAVE SERCON 360 L p: 180000000025862	PROTEC SAÚDE	28/04/26 12:02	28/04/26 15:35	0.00
13628	Manutenção Corretiva	AUTOCLAVE SERCON ns: 180000000025863	PROTEC SAÚDE	28/04/26 13:27	28/04/26 15:35	0.00
13629	Manutenção Corretiva	APARELHO DE ANESTESIA TAKAOKA SAT500 ns: 753	PROTEC SAÚDE	28/04/26 13:41	28/04/26 15:35	0.00
13630	Manutenção Corretiva	APARELHO DE ANESTESIA TAKAOKA SAT500 ns: 829	PROTEC SAÚDE	28/04/26 13:42	28/04/26 15:35	0.00
13643	CALIBRAÇÃO E VERIFICAÇÃO	VAPORIZADOR NOVITECH 15710 tag: 0478 ns: 114	PROTEC SAÚDE	29/04/26 14:10	30/04/26 14:56	0.00
13646	CALIBRAÇÃO E VERIFICAÇÃO	VAPORIZADOR Takaoka Sigma Delta tag: 0480	PROTEC SAÚDE	29/04/26 14:16	30/04/26 14:56	0.00
13654	CALIBRAÇÃO E VERIFICAÇÃO	VAPORIZADOR MINDRAY tag: 0483 ns: DKJ04228596	PROTEC SAÚDE	29/04/26 14:41	30/04/26 14:56	0.00
13655	CALIBRAÇÃO E VERIFICAÇÃO	VAPORIZADOR INTERMED Sigma Delta tag: 0482 ns: 0077121300	PROTEC SAÚDE	29/04/26 14:45	30/04/26 14:56	0.00

13656	CALIBRAÇÃO E VERIFICAÇÃO	VAPORIZADOR MINDRAY ISOFLORANO tag: DKH03223461 as: DKH03223461 p: DKH03223461	PROTEC SAÚDE	29/04/26 14:58	30/04/26 14:56	0.00
13657	CALIBRAÇÃO E VERIFICAÇÃO	VAPORIZADOR TAKAOKA ISOFLORANO tag: D10090021 as: D10090021	PROTEC SAÚDE	29/04/26 15:04	30/04/26 14:56	0.00
13658	CALIBRAÇÃO E	VAPORIZADOR MINDRAY	PROTEC	29/04/26	30/04/26 14:56	0.00

15/05/2026, 09:31

Relatório de Estado de Ordens de Serviço

	VERIFICAÇÃO	ISOFLORANO tag: D03090508 as: D03090508	SAÚDE	15:19		
13661	Manutenção Corretiva	APARELHO DE ANESTESIA TAKAOKA SAT500 as: 829	PROTEC SAÚDE	29/04/26 16:26	04/05/26 15:24	0.00

3. CAMPANHAS, AÇÕES ADMINISTRATIVAS E TREINAMENTOS REALIZADOS.

No dia 10/04/26, recebemos a equipe da CF Dona Zica, que realizou a oferta de vacinação aos colaboradores do Hospital Municipal Veterinário Jorge Vaistman. Foram disponibilizadas as seguintes vacinas: Hepatite B, dT (difteria e tétano), COVID-19, Influenza e Febre Amarela. **(Figura 02).**



Figura 02. 10/04/2026 – Vacinação realizada pela equipe da CF Dona Zica, com oferta de Hepatite B, dT, COVID-19, Influenza e Febre Amarela aos colaboradores do Hospital Veterinário Jorge

No dia 13/04/2026, foi realizado o Treinamento Elanco e Premier, em parceria com a equipe de médicos-veterinários do Hospital Municipal Veterinário Jorge Vaitsman (HMVJV). A iniciativa teve como objetivo alinhar rotinas, padronizar procedimentos e fortalecer a integração entre as equipes, contribuindo para a melhoria contínua da qualidade dos serviços prestados. **(Figura 03).**



Figura 03. Em 13/04/2026, Treinamento Elanco e Premier, em parceria com a equipe do HMVJV, com foco no alinhamento de rotinas, padronização de procedimentos e integração das equipes.

No dia 13/04/2026, foi realizada a ação de dedetização e desratização nas dependências do Hospital Municipal Veterinário Jorge Vaitsman (HMVJV), com o objetivo de prevenir e controlar a presença de pragas urbanas. A atividade foi executada por equipe especializada, garantindo a aplicação segura dos produtos e contribuindo para a manutenção das condições adequadas de higiene e segurança no ambiente. **(Figuras 04 e 05).**



Figuras 04 e 05.13/04/2026 – Dedetização e desratização realizadas no HMVJV, garantindo controle de pragas e manutenção da higiene e segurança no ambiente.

No dia 22/04/2026, foi promovido o Treinamento AVERT, em parceria com a equipe de médicos-veterinários do Hospital Municipal Veterinário Jorge Vaistman (HMVJV). A ação teve como foco o aprimoramento das rotinas de trabalho, a padronização dos processos e o fortalecimento da integração entre as equipes, contribuindo diretamente para a qualificação contínua dos serviços prestados. **(Figura 06).**



Figura 06. Treinamento AVERT realizado em 22/04/2026, em parceria com o HMVJV, com foco na padronização de processos, alinhamento de rotinas e integração das equipes.

No dia 27/04, foi realizado o treinamento de Biogênese em parceria com o laboratório, nas dependências do Hospital Veterinário Jorge Vaistman (HVMJV). A ação teve como objetivo atualizar conhecimentos técnicos, alinhar práticas e reforçar a qualidade dos procedimentos adotados pela equipe, contribuindo para a excelência no atendimento e nos serviços prestados. **(Figuras 07 a 09).**



Figuras 13 e 14. 27/04/26 Treinamento de Biogênese realizado em 27/04/2026 no HVMJV, em parceria com o laboratório, com foco na atualização técnica e aprimoramento dos procedimentos.

4. AÇÕES ADMINISTRATIVAS

Na unidade HVMJV-Mangueira contamos com 102 colaboradores DESAM (**Tabelas 2 a 6**): 01 Diretora Responsável Técnica; 01 Coordenador Técnico Veterinário; 02 Coordenadores Administrativos; 02 Gerentes de Suporte Assistencial/Enf; 05 Supervisores de Operações; 12

Agentes de Apoio Recepção e Administração; 13 Médicos-Veterinários Generalista; 06 Médicos-Veterinários – Anestesiologia; 04 Médicos-Veterinários – Ortopedia; 01 Médico- Veterinário – Dermatologia; 01 Médico-Veterinário – Oftalmologia; 01 Médico- Veterinário – Cardiologia; 01 Técnico em TI; 15 Auxiliares de Veterinária (sendo 02 de CME); 03 Médicas- Veterinárias de Imagem; 03 Técnicos em Radiologia; 03 Vigilantes (Dia) 12X36; 02 Vigilantes (Noite) 12X36; 06 Médicos-Veterinários Clínico-Cirurgiões; 01 Médico- Veterinário Cirurgia Geral; 02 Auxiliares de Farmácia; 01 Farmacêutica; 6 Tratadores de Animais e 12 Auxiliares de Serviços Gerais.

Tabela 02. Apresentação dos colaboradores da DESAM.

RH ADMINISTRAÇÃO		
NOME	DATA DE ADMISSÃO	NOME FUNÇÃO
ANA CAROLINA VILLELA DE MELO	01/04/2025	SUPERVISOR DE OPERAÇÕES
ADRIANO ALVES DE PAULA	05/04/2025	SUPERVISOR DE OPERAÇÕES
CARLOS ROBERTO MAGDALENO MACHADO	21/03/2024	AGENTE DE APOIO ADMINISTRAÇÃO
JULIA CAMPOS DE LIMA	07/06/2025	AGENTE DE APOIO ADMINISTRAÇÃO
JOSIANE DOS SANTOS BATISTA	22/12/2023	SUPERVISOR DE OPERAÇÕES
PATRICIA CRISPIM DE BARROS	08/01/2024	COORDENADOR ADMINISTRATIVO
PAULO CEZAR DA SILVA ALBUQUERQUE	03/09/2024	AGENTE DE APOIO ADMINISTRAÇÃO
PATRICIA FERREIRA CAETANO	09/04/2025	SUPERVISOR DE OPERAÇÕES
PATRICK COSTA SANTOS	08/05/2025	COORDENADOR ADMINISTRATIVO

Tabela 03. Apresentação dos colaboradores da DESAM.

RH COMPLEXO CIRÚRGICO		
NOME	DATA DE ADMISSÃO	NOME FUNÇÃO
CLAUDENIR PEREIRA RODRIGUES	18/03/2024	AUXILIAR DE VETERINÁRIA
FERNANDO COELHO DA SILVA	18/03/2024	AUXILIAR DE VETERINÁRIA
LEANDRO GALVAO DE ARAUJO	16/09/2024	AUXILIAR DE VETERINÁRIA
MAGNO FERREIRA SANTOS	18/03/2024	AUXILIAR DE VETERINÁRIA
MOISES RODRIGUES DA SILVA	18/03/2024	AUXILIAR DE VETERINÁRIA/ CME
MARCOS ANTONIO DE CASTRO	02/07/2024	AUXILIAR DE VETERINÁRIA
KAMILA ALVES FRANCA	21/03/2024	AGENTE DE APOIO RECEPÇÃO
MATHEUS NASCIMENTO DOS SANTOS PIEDADE	06/08/2025	AUXILIAR DE VETERINÁRIA
WALTER XAVIER MARQUES	18/03/2024	AUXILIAR DE VETERINÁRIA/ CME

Tabela 04. Apresentação dos colaboradores da DESAM.

RH AMBULATÓRIO			
NOME	DATA DE ADMISSÃO	JORNADA	NOME FUNÇÃO
CRISTIANE FERREIRA VIEIRA	18/03/2024	220:00:00	AUXILIAR DE VETERINÁRIA
HORRANA GONCALVES LOPIS	16/07/2024	200:00:00	AGENTE DE APOIO RECEPÇÃO

Tabela 05. Apresentação dos colaboradores da DESAM.

RH UPAV		
NOME	DATA DE ADMIS S Ã O	NOME FUNÇÃO
ANA CAROLINA TEIXEIRA CAVALCANTE	22/12/2023	TECNICO DE RADIOLOGIA
ADRIANA TORRECILLAS DE FARIA SACRAMENTO	01/02/2024	MÉDICO VETERINÁRIO GENERALISTA
ANDREIA DANTAS MEDEIROS	01/02/2024	MÉDICO VETERINÁRIO GENERALISTA
ALICYA RODRIGUES LOPES	01/07/2024	AUXILIAR DE VETERINÁRIA
ANDERSON SOUZA DA PAIXAO	16/09/2024	TRATADOR DE ANIMAIS
ADRIANO BISPO DOS SANTOS	16/09/2024	TRATADOR DE ANIMAIS
ALEX OLIVEIRA DE ARAUJO	16/09/2024	TRATADOR DE ANIMAIS
ANDERSON ANDRADE DE SOUZA	17/09/2024	TRATADOR DE ANIMAIS
AMANDA DE MELLO DE ALMEIDA	14/10/2024	GERENTE DE SUPORTE ASSISTENCIAL /ENF
ALESSANDRA CRISTINA ALVES PEREIRA SILVA	22/06/2025	AGENTE DE APOIO RECEPÇÃO
ANDREA DE SAMPAIO BRAGA OLIVEIRA	25/07/2025	MÉDICO VETERINÁRIO GENERALISTA
BARBARA SEIDEL BITTENCOURT DE CASTRO	01/02/2024	MÉDICO VETERINÁRIO IMAGEM
BRUNNA CAROLYNA DA COSTA GONCALVES MARINHO	15/01/2026	AGENTE DE APOIO RECEPÇÃO
BRUNA LEITAO DE OLIVEIRA	05/02/2024	AUXILIAR DE FARMACIA
BRENNER RANIELLE DA SILVA IZIDORIO	07/09/2025	AUXILIAR DE VETERINÁRIA
CAIQUE FERNANDO JESUS DOS SANTOS	16/09/2024	TRATADOR DE ANIMAIS
CAMILA LOUREIRO IRIGARAY	03/11/2025	MÉDICO VETERINÁRIO GENERALISTA
DAMIAO RIBEIRO DE OLIVEIRA	17/09/2024	TRATADOR DE ANIMAIS
ERICA FERREIRA DE SOUZA	13/08/2024	AUXILIAR DE VETERINÁRIA
EDUARDO FERREIRA DE MENEZES	02/06/2025	AUXILIAR DE VETERINÁRIA
FERNANDA FERREIRA DA SILVA	24/07/2025	MÉDICO VETERINÁRIO GENERALISTA
HENRIQUE SOARES DA CRUZ	29/12/2023	TECNICO DE RADIOLOGIA
HELTON DA SILVA KOPINITS	16/09/2024	AUXILIAR DE VETERINÁRIA
HEITOR AUGUSTO DA COSTA SANTANA	21/07/2025	AGENTE DE APOIO RECEPÇÃO
IZABELLY CRISTINA SERAFIM NASCIMENTO DA SILVA	07/02/2026	MÉDICO VETERINÁRIO GENERALISTA
JHENIFER OLANDA MACHADO	01/02/2024	MÉDICO VETERINÁRIO CLÍNICO-CIRURGIÃO
JHONATHA GRAMIAO BELINI	06/07/2024	MÉDICO VETERINÁRIO GENERALISTA
JULIA CRISTINA MAYWORN	19/05/2025	DIRETOR RESPÔNSAVEL TÉCNICO
JULIA CAMPOS DE LIMA	07/06/2025	AGENTE DE APOIO RECEPÇÃO
KAROLYNE MACEDO MIRANDA	02/03/2026	AGENTE DE APOIO RECEPÇÃO
KAROLAINY DE CASSIA FERNANDES PEREIRA	03/09/2024	MÉDICO VETERINÁRIO IMAGEM
LANAY SEARA ROSA BRAND DA COSTA	23/01/2026	MÉDICO VETERINÁRIO GENERALISTA
LARYSSA PASSOS DE CARVALHO	21/01/2026	AGENTE DE APOIO RECEPÇÃO
LOARA HELENA SANT ANNA GONCALVES	01/02/2024	MÉDICO VETERINÁRIO CLÍNICO-CIRURGIÃO
LEONARDO DE SOUZA	18/03/2024	AUXILIAR DE VETERINÁRIA
LUMA SILVEIRA VEIRA AUGUSTO ROSA	24/12/2024	MÉDICO VETERINÁRIO GENERALISTA
LILIANE GONCALVES LUCAS	23/01/2025	GERENTE DE SUPORTE ASSISTENCIAL /ENF
LETICIA DE ALMEIDA ROSA	07/03/2025	MÉDICO VETERINÁRIO IMAGEM
LETICIA ALVES ANDRADE	12/03/2026	AGENTE DE APOIO RECEPÇÃO
LAIANE EMILY COLACO PEREIRA	04/05/2025	AUXILIAR DE FARMACIA
LUZINETE DA SILVA PORTELA	22/07/2025	MÉDICO VETERINÁRIO CLÍNICO-CIRURGIÃO
MARCO ANTONIO ANDRADE RODRIGUES	03/01/2024	COORDENADOR TÉCNICO VETERINÁRIO
LAIANE EMILY COLACO PEREIRA	04/05/2025	AUXILIAR DE FARMACIA
MARCELO REIS DANTAS	16/07/2025	MÉDICO VETERINÁRIO GENERALISTA
MARIANA GUEDES FERREIRA E FERREIRA	20/07/2025	MÉDICO VETERINÁRIO CLÍNICO-CIRURGIÃO
NIARA SALES NAZARENO MACHADO	16/04/2024	FARMACÊUTICO
NATHALIA DE OLIVEIRA DANTAS BACELLAR	19/07/2025	AGENTE DE APOIO RECEPÇÃO
PERES MODESTO DE ALMEIDA	18/03/2024	AUXILIAR DE VETERINÁRIA
PRISCILLA SILVA COSTA DO NASCIMENTO	06/09/2024	AGENTE DE APOIO RECEPÇÃO
RENATA DOS SANTOS DE ANDRADE	22/12/2023	AGENTE DE APOIO RECEPÇÃO
ROBERTA DE PAULA AZEREDO	01/02/2024	MÉDICO VETERINÁRIO CLÍNICO-CIRURGIÃO
RAFAELA PORTO DE OLIVEIRA TRIPOLLI	08/05/2024	MÉDICO VETERINÁRIO GENERALISTA
RENATA BRAULIO ZAGARI GONCALVES	11/12/2024	AUXILIAR DE VETERINÁRIA
SANDRA MARA DE SA AIROLA	13/01/2026	AUXILIAR DE VETERINÁRIA
SIDNEI CERQUEIRA CALADO JUNIOR	15/09/2025	TECNICO DE RADIOLOGIA
THIAGO DE SOUZA NOGUEIRA	07/05/2024	MÉDICO VETERINÁRIO CLÍNICO-CIRURGIÃO
THAIS LIMA DO NASCIMENTO DA CONCEICAO	05/11/2025	AGENTE DE APOIO RECEPÇÃO
THAMYRES YANE SILVA DOS SANTOS	21/05/2025	AGENTE DE APOIO RECEPÇÃO
VANESSA LAMIM LOVATEL	09/05/2024	MÉDICO VETERINÁRIO CLÍNICO-CIRURGIÃO
VICTOR JOSE GARCIA CEQUEIRA	26/08/2025	AGENTE DE APOIO RECEPÇÃO



4.1. Contratações/vacância e metas.

No mês de abril, não houve novas contratações, mantendo-se o quadro de colaboradores inalterado.

5. ESTRUTURA FÍSICA

O Hospital Municipal Veterinário Jorge Vaitsman dispõe de auditório estruturado, com área total de 31,15 m², inserido em ambiente amplo e climatizado, destinado à realização de reuniões técnicas, treinamentos, capacitações, eventos institucionais e atividades administrativas.

O espaço é composto por 04 (quatro) conjuntos de longarinas, cadeiras empilháveis ou fixas (10 a 15 unidades), mesa ou bancada para palestrante/instrutor e lixeiras, garantindo organização, conforto e adequada acomodação dos participantes.

Conta com televisão Smart de 50 com entrada HDMI, além de notebook com conexão HDMI/VGA, possibilitando a projeção de conteúdos e suporte às atividades realizadas. Dispõe ainda de pontos de energia suficientes para equipamentos e uso dos participantes, tomadas e acesso à rede Wi-Fi estável, assegurando autonomia operacional e eficiência na condução das reuniões e capacitações. **(Figuras 10 a 12).**



Figuras 10 a 12. O auditório do Hospital Municipal Veterinário Jorge Vaitsman é um espaço amplo, climatizado e devidamente equipado, destinado à realização de reuniões técnicas, treinamentos, capacitações e eventos institucionais, oferecendo infraestrutura adequada para suporte às atividades administrativas e formativas.

6. RESULTADOS OBTIDOS

6.1. CLÍNICA MÉDICA

No mês de Abril, atendemos 2.937 animais, uma redução de 9,80%, relativos ao mês de março de 2026 (3.256). O acompanhamento contínuo desses indicadores é fundamental para otimizar a gestão dos atendimentos, planejar recursos e garantir a qualidade do serviço prestado à população animal.

No setor de Clínica Médica foram 2.714 e no setor Clínico de Esportricose foram 223 animais atendimentos, conforme (**Figura 13**) abaixo.



Figura 13. Gráfico do Histórico de Consultas realizadas no HMVJV / DESAM de abril/2026.

Destaca-se que houve uma redução nos atendimentos da Clínica Médica / Emergência / Esporotricose no mês de abril em relação ao mês de março de 2026. Ressalta-se, contudo, que a meta vigente estabelecida para o referido indicador não foi alcançada no período analisado.

Cabe destacar que o mês de abril contou com impactos operacionais relevantes, incluindo pontos facultativos nos dias 02/04 e 24/04, além dos feriados da Sexta-feira Santa (03/04), Dia de Tiradentes (21/04) e São Jorge (23/04), fatores que influenciaram diretamente na capacidade produtiva da unidade e, conseqüentemente, no quantitativo de atendimentos realizados ao longo do mês.

6.1.1. DIAGNÓSTICOS DE DOENÇAS DE NOTIFICAÇÃO OBRIGATÓRIA

No mês de Abril, foi registrado 01 (um) diagnóstico de doenças de notificação obrigatória, sendo caso confirmado de leishmaniose.

O caso foi devidamente identificado e conduzido em conformidade com os protocolos estabelecidos, considerando o potencial risco à saúde pública e a necessidade de vigilância epidemiológica. As ocorrências foram registradas para fins de monitoramento, reforçando a importância da detecção precoce, da notificação adequada e da adoção de medidas preventivas para controle e mitigação de riscos.

5.2 CLÍNICA DE ESPECIALIDADES

A Clínica de Especialidades atendeu neste mês de abril de 2026 (**Figura 14**) um total de 581

atendimentos, distribuídos nas seguintes especialidades veterinárias: Dermatologia, Oftalmologia, Cardiologia e Ortopedia contando com 1 Médico-Veterinário Especializado nas 3 (três) primeiras áreas e 3 Médicos-Veterinários na última área. Todos estes profissionais foram contratados na modalidade de pessoa jurídica com carga de 100h mensais para cada um.

Especialidades/Meses	jan.-26	fev.-26	mar.-26	abr.-26	mai.-26	jun.-26	jul.-26	ago.-26	set.-26	out.-26	nov.-26	dez.-26
Dermatologia	141	142	153	138								
Oftalmologia	122	105	160	136								
Cardiologia	182	121	173	106								
Procedimento cirúrgico Ortopedico	238	177	199	201								
Total	683	545	685	581								

Figura 14. Gráfico do Histórico de Consultas de Especialidades realizadas pela DESAM no HMVJV de abril/2026.

No mês de abril de 2026 atendemos 138 animais, na especialidade de **Dermatologia Veterinária**, representando uma redução de 9,80% de atendimentos registrados, relativos ao mês de março 2026, que foram atendidos 153 animais, sem variação percentual.

No mês de abril de 2026 atendemos 136 animais na especialidade de **Oftalmologia Veterinária**, registrando uma redução de 15,00% ao mês de março de 2026 que foram atendidos 160 animais.

Embora a meta estabelecida (102 atendimentos) tenha sido alcançada, permanecemos desenvolvendo um trabalho contínuo de mudança de cultura institucional, com foco na ampliação da percepção quanto à necessidade de encaminhamento adequado pela Clínica Médica.

Essa sensibilização abrange não apenas o Hospital Municipal Veterinário Jorge Vaistman, mas também o Hospital Municipal Veterinário Paulo Dacorso Filho, o Hospital São Francisco de Assis e os Postos de Atendimento vinculados à Secretaria Municipal de Proteção e Defesa dos Animais, considerando tratar-se de especialidade recentemente implantada nesta Unidade.

No mês de abril de 2026 atendemos 106 animais, na especialidade de **Cardiologia Veterinária**, tivemos uma redução de 38,73% em relação aos 173 atendimentos cardiológicos para março de 2026. Dessa forma, a meta vigente de 144 atendimentos não foi alcançada.

Ressalta-se que o profissional cardiologista iniciou suas atividades em 08/04, impactando diretamente o quantitativo de atendimentos no período analisado e no dia 23/04, não houve comparecimento do cardiologista, resultando na ausência de atendimentos na especialidade nesta data.

No mês de abril de 2026 na especialidade de **Ortopedia Veterinária** foram realizados 74 atendimentos, desta forma ocasionando um aumento de 23,33% referente ao mês de março de 2026 (60 atendimentos ortopédicos), conforme **Figura 15** abaixo.



Figura 15. Gráfico do Histórico de Consultas de Ortopedia realizadas pela DESAM no HVMJV de abril/2026

6.2. CLÍNICA CIRÚRGICA

No mês de abril de 2026, no setor de Clínica Cirúrgica, foram atendidos 621 animais em procedimentos cirúrgicos, representando uma redução de 17,64% em relação ao mês de março de 2026, quando foram realizados 754 atendimentos. No período, foram executadas 158 Cirurgias Gerais (Tecidos Moles), 74 Cirurgias Ortopédicas e 389 Gonadectomias (castrações), conforme **(Figura 16)**.

Procedimentos/Meses	jan.-26	fev.-26	mar.-26	abr.-26	mai.-26	jun.-26	jul.-26	ago.-26	set.-26	out.-26	nov.-26	dez.-26
Cirurgias Tecidos Moles	171	94	156	158								
Cirurgias Ortopédicas	95	58	60	74								
Castrações	529	215	538	389								
Total	795	367	754	621								



Figura 16. Gráfico do Histórico de Clínica Cirúrgica realizada pela DESAM no HMVJV de abril/2026.

No mês vigente, foram realizadas 389 gonadectomias, não sendo possível o cumprimento da meta estabelecida para o indicador, registrados através do Sistema Minha Saúde (Sistema de Agendamento na Secretaria de Municipal de Saúde), espelhado no Prontuário Eletrônico Zoe (Agendamentos), a partir de janeiro de 2025, sendo proposto o contato prévio para a confirmação da realização do procedimento, visando o preenchimento desta agenda supracitada e alcance do indicador desta meta (450).

Faz-se necessário que devemos ressaltar que houve o término das atividades do programa de castração com parceria de clínicas particulares (RJPET) e conforme já foi mencionado em relatório anterior, a manutenção dos postos da SMPDA, Castramóveis registrados no CRMV-RJ, além dos que não são mais necessários o seu registro diante desta Autarquia, conforme versa a Resolução nº 1596, de 26 de março de 2024 do CFMV “Dispõe sobre Diretrizes Gerais de Responsabilidade Técnica em Programas, Campanhas e Mutirões de esterilização cirúrgica de caninos e felinos domésticos com a finalidade de manejo populacional.”, reduzem significativamente a captação desta Unidade para realizações dos procedimentos de castração.

No mês de abril de 2026 na especialidade foram realizados 201 atendimentos 97 consultas pré-cirúrgicas (avaliações) e 104 consultas pós- cirúrgicas(revisões), desta forma ocasionando um aumento de 1,01% referente ao mês de março de 2026 (199 atendimentos ortopédicos).

(Figura 17).

Consultas/Meses	jan.-26	fev.-26	mar.-26	abr.-26	mai.-26	jun.-26	jul.-26	ago.-26	set.-26	out.-26	nov.-26	dez.-26
Clínica Ortopédica (Avaliações)	133	81	112	97								
Clínica Ortopédica (Revisões)	105	96	87	104								
Total	238	177	199	201								



Figura 17. Gráfico do Histórico de Clínica Cirúrgica realizada pela DESAM no HMVJV de março/2026

6.3. ÓBITOS E EUTANÁSIAS

No mês de abril de 2026, foram registrados 05 óbitos, o que representa uma redução de 44,44% em relação ao mês de março de 2026, quando foram registrados 09 óbitos.

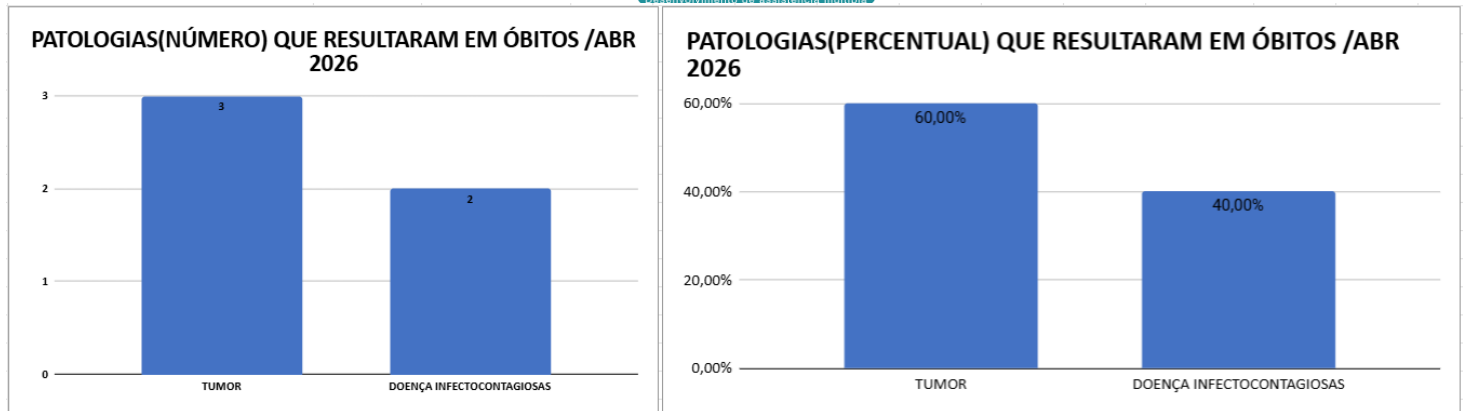
Do total de óbitos em abril, 02 pacientes foram decorrentes de doenças infectocontagiosas, 03 pacientes evoluíram a óbito em decorrência de neoplasia em estágio avançado, totalizando 05 óbitos na unidade do HMOVJ.

A inclusão desse indicador no relatório mensal representa um avanço significativo na gestão assistencial, ao proporcionar maior clareza na identificação de padrões, subsidiar a análise das causas de óbito e apoiar a implementação de ações corretivas e preventivas.

Vale ressaltar que o procedimento de eutanásia é permitido pelo Conselho Federal de Medicina Veterinária (CFMV), conforme disposto na Resolução nº 1.000/2012, nos casos de doença incurável ou sofrimento intenso, quando o animal apresenta enfermidade grave, irreversível e que compromete de forma significativa sua qualidade de vida. A eutanásia tem como finalidade evitar dor e sofrimento prolongado, sendo indicada mediante criteriosa avaliação clínica. A decisão pela realização do procedimento é de responsabilidade do tutor do animal, fundamentada nas informações técnicas fornecidas pela equipe médica veterinária, a partir da avaliação do estado clínico e, quando necessário, dos exames complementares realizados. **(Figuras 18 e 19).**

5.3.1. PATOLOGIA POR ÓBITOS

No mês de abril de 2026, foram registrados 05 óbitos na unidade. As principais condições clínicas e patológicas associadas aos desfechos incluíram, 2 casos por doenças infectocontagiosas e 3 por neoplasia evidenciando a predominância de casos graves e de evolução clínica desfavorável. **(Figuras 18 e 19).**

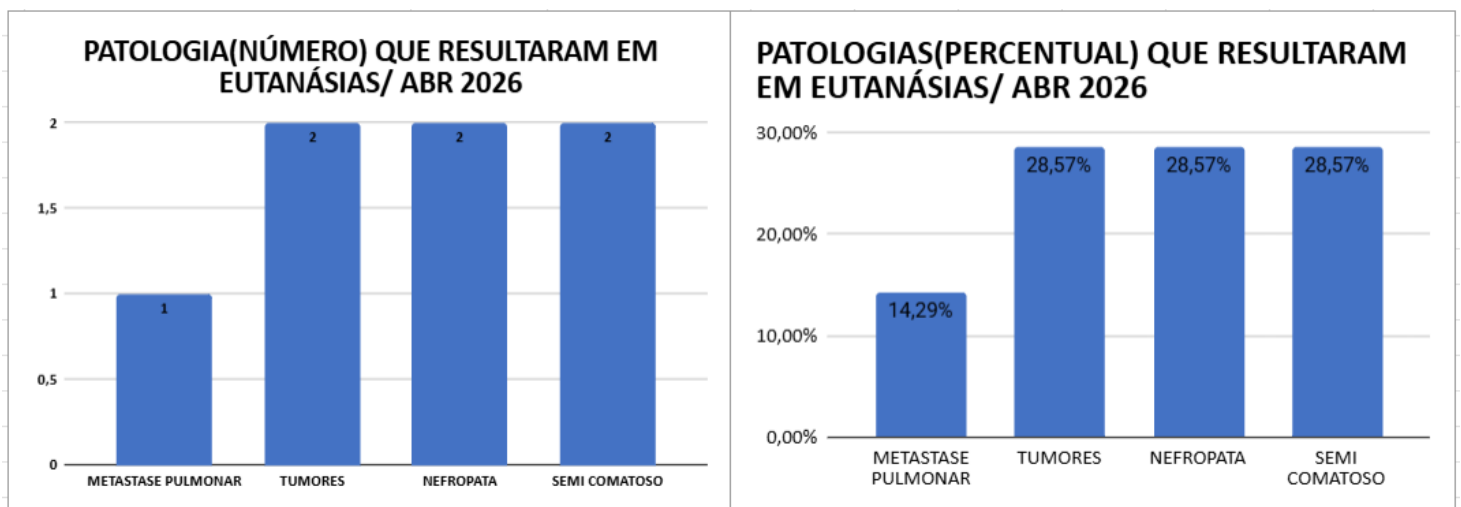


Figuras 18 e 19. Prevalência de Casos que resultaram em óbitos em abril de 2026 no HMVJV.

5.3.2.PATOLOGIA POR EUTANÁSIA

As principais condições clínicas associadas à indicação do procedimento foram, disfunção múltipla de órgãos e neoplasia metastática caracterizadas por comprometimento sistêmico irreversível e prognóstico desfavorável.

Os procedimentos foram realizados em conformidade com os critérios técnicos, éticos e normativos vigentes, considerando o bem-estar animal e a avaliação clínica criteriosa de cada caso. (Figuras 20 e 21).



Figuras 20 e 21. Prevalência de Casos que resultaram em eutanásias em abril de 2026 no HMVJV.

6.4. EMERGÊNCIA

No mês de abril de 2026, no setor de Emergência, foram atendidos 499 animais, o que representa uma redução de 23,70% em relação ao mês de março de 2026, quando foram registrados 654 atendimentos.

Do total de atendimentos de emergência realizados em março, 11 corresponderam a politraumatismos, 60 a alterações urogenitais, 71 a condições do trato gastrointestinal, 82 a acometimentos do trato respiratório, 36 a neoplasias, 102 a casos gerais, 29 a emergências neurológicas, 32 a emergências oftalmológicas, 25 a emergência cardiológica, 34 a emergência dermatológica e 17 a emergência hematológica totalizando 499 atendimentos de emergência na unidade do HVMJV.

A inclusão desse indicador no relatório mensal representa um avanço significativo na gestão assistencial, proporcionando maior clareza na identificação de padrões, suporte às análises de causas e subsídios para a implementação de ações estratégicas. Essa medida contribui diretamente para o aprimoramento contínuo dos protocolos clínicos, para a qualificação do cuidado prestado e para o aumento da segurança dos animais atendidos. **(Figura 22).**

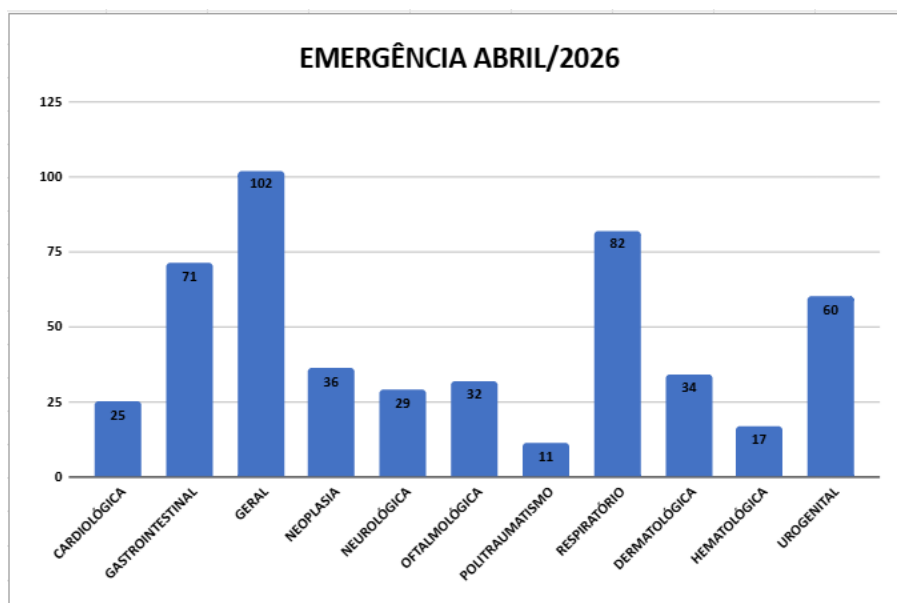


Figura 22. Gráfico do Histórico de Emergências realizado pela DESAM no HVMJV de abril/2026.

6.5. CRIAÇÃO / IMPLANTAÇÃO DAS COMISSÕES DE REVISÃO DE ÓBITOS E PRONTUÁRIOS

Em dezembro de 2025, foi proposta a criação das Comissões de Revisão de Óbitos (CROs) e de Revisão de Prontuários (CRPs) nos Hospitais Municipais Veterinários do Município do Rio de Janeiro, com o objetivo de avaliar e aprimorar os processos internos, identificando oportunidades de melhoria nas Unidades Hospitalares Veterinárias, em consonância com o disposto no Termo de Colaboração nº 030/2023. (Figura 23).

Implantação da Comissão de Revisão de Óbitos nas Unidades Veterinárias – Termo de Colaboração 030/2023.

De RT DESAM <rtdesam.projetosveterinarios@gmail.com>
Para Jefferson Barboza <jefferson.barboza01@gmail.com>, Adm Desam2022 <adm.desam2022@gmail.com>, Julia Mayworn <julia.mayworn@desam.com.br>, Cândida Pimentel <candidapimentel.ver@gmail.com>, Ariele Araujo <direcao@desam@gmail.com>, MARCO RODRIGUES <marco.rodrigues@desam.com.br>, alexpalmeida@gmail.com>
Data 2025-12-17 10:59

ATA DA COMISSÃO DE REVISÃO DE ÓBITOS COM MORTALIDADE AVALIADA FORMULÁRIO II CORRIGIDO.docx (~57 KB)
Avaliação do Prontuário do Paciente da CRP - SMPDA.docx (~58 KB)
ATA DA COMISSÃO DE REVISÃO DE ÓBITOS COM MORTALIDADE AVALIADA FORMULÁRIO I CORRIGIDO.docx (~58 KB)
Calendário Anual de Reuniões Ordinárias da CRP - SMPDA CORRIGIDO.docx (~53 KB)
ATA DE REUNIÃO DA COMISSÃO DE REVISÃO DE PRONTUÁRIOS CORRIGIDO.docx (~56 KB)
REGIMENTO INTERNO DA COMISSÃO DE REVISÃO DE ÓBITOS CORRIGIDO.docx (~283 KB)

Prezados(as),

Em atendimento a solicitação do Gerente de Projetos Jefferson Barbosa, que nos lê em cópia, e, em conformidade com o Termo de Colaboração nº 030/2023, firmado sob a gestão da Secretaria de Proteção e Defesa dos Animais (SMPDA), e considerando os documentos normativos e formulários anexos, vimos por meio deste Email solicitar a sugestão, críticas e propostas dos gestores dos hospitais veterinários, para a necessidade de implantação da Comissão de Revisão de Óbitos em todas as Unidades Veterinárias do Município do Rio de Janeiro.

Os documentos em anexo foram produzidos pelo Dr. Marco Rodrigues (HMVSFA-IRAJÁ) com a nossa participação e aguardamos em um prazo de 10 dias a manifestação dos gestores das unidades (27/12/2025).

Solicito a confirmação do recebimento do Email.

A Comissão tem como finalidade:

- Analisar as causas dos óbitos ocorridos nas unidades hospitalares veterinárias;
- Avaliar a qualidade dos prontuários e a sua correlação com os óbitos ocorridos;
- Avaliar a qualidade da assistência prestada aos pacientes;
- Identificar inconsistências nos processos assistenciais e propor medidas corretivas;
- Consolidar dados de interesse epidemiológico e gerencial, contribuindo para o planejamento estratégico da SMPDA e da OSC DESAM.

Conforme sugerido no Regimento Interno da Comissão de Revisão de Óbitos, a estrutura mínima da Comissão deverá incluir:

- Diretor Responsável Técnico;
- Coordenador Técnico Veterinário;
- Médico-Veterinário Generalista;
- Médico-Veterinário Clínico-Cirurgião.

Outros profissionais poderão ser integrados conforme necessidade, sempre respeitando os critérios de composição definidos.

Sugerimos que a Comissão deverá realizar reuniões ordinárias mensais, além de reuniões extraordinárias sempre que houver óbito decorrente de evento adverso. As atas e formulários de avaliação deverão ser devidamente preenchidos, assinados e encaminhados ao Diretor da unidade.

Dessa forma, solicitamos que os gestores providenciem, com a máxima brevidade, as sugestões para a constituição formal da Comissão de Revisão de Óbitos, garantindo o cumprimento das exigências legais e normativas, bem como a qualidade e segurança dos serviços prestados.

Atenciosamente,

Paulo Daniel Sant'Anna Leal
Responsável Técnico DESAM
CRMVRJ 3260

Figura 23. E-mail da Implantação da CROs no HMVJV

No dia 05 de Janeiro de 2026, foi criado o calendário anual das reuniões da CRP e CRO para o ano de 2026 no HMVJV, conforme **figura 24**. abaixo. Serão avaliados 4 casos por reuniões (inicialmente).

Os integrantes das Comissões já foram acionados, passando a compor o comitê a Médica-Veterinária e Responsável Técnica Julia Mayworn, a Médica-Veterinária Clínica Luma Silveira, a Médica-Veterinária Cirurgiã Fernanda Ferreira, a Auxiliar de Veterinária Renata Braulio e Ana Carolina Villela, na função de Secretária da Comissão.

CALENDÁRIO ANUAL DE REUNIÕES DAS CRP E CRO - 2026 (HMVJV)												
DIA/MÊS	JAN	FEV	MAR	ABR	MAI	JUN	JUL	AGOS	SET	OUT	NOV	DEZ
COMISSÃO DE REVISÃO DE PRONTUÁRIO	27	24	26	28	25	24	29	27	23	29	25	23
COMISSÃO DE REVISÃO DE ÓBITOS	26	25	27	29	26	25	30	28	24	30	26	24

Figura 24. Calendário Anual de Reuniões das CRP e CRO no HMVJV para o ano de 2026.

6.6 ATAS DAS REUNIÕES DAS COMISSÕES DE REVISÃO DE ÓBITOS E PRONTUÁRIOS

No mês de abril de 2026, não foram elaboradas as atas das reuniões das Comissões de Revisão de Óbitos e de Prontuários, em decorrência das rotinas administrativas, bem como dos feriados e pontos facultativos, que impactaram a formalização dos registros.

7. CENTRAL DE MATERIAL ESTERILIZADO (CME)

Diante das demandas crescentes do Centro Cirúrgico desta Unidade, conforme mencionado acima (**Figura 25**), providenciamos um histórico da evolução (produção) da Central de Material Esterilizado (CME) em relação aos seguintes itens: Pacotes (Kits Castração, Integrador Químico (Classe 5 – Atestado de vapor penetrante no material cirúrgico) e Teste Bowie Dikie (Teste da funcionalidade da bomba de vácuo da Autoclave).

Itens CME / Meses / 2026	jan.-26	fev.-26	mar.-26	abri.-26	mai.-26	jun.-26	jul.-26	agost.-26	set.-26	out.-26	nov.-26	dez.-26
Caixa	262	168	213	206								
Pacotes	516	340	563	560								
Panos	1751	1159	2227	1576								
Testes Biológicos	18	26	26	20								
Integrador Químico	82	48	76	87								
Compressas	675	450	450	1700								
Bowie Dikie	44	30	44	34								
TOTAL (MÊS)	3348	2221	3599	4183	0	0	0	0	0	0	0	0

Figura 25. Tabela de Evolução de Esterilização da CME do HMVJV em abril de 2026.

8. ANÁLISES CLÍNICAS

Em abril de 2026, na área de análises clínicas foram realizados um total de 9764 exames (parâmetros) (**Figura 26**), uma redução de 14,87% em relação aos exames realizados em março de 2026 (11.469).



Figura 26. Comparação com realização de exames HMVJV / DESAM de abril/2026.

Os perfis bioquímicos mais solicitados foram os de função **renal** em abril 2026, com um total de 2.676 avaliações, ocasionando uma redução de 12,29% em relação ao mês de março de 2026 (3.051 exames). Foram realizadas 1.342 mensurações de creatinina e 1.334 exames de ureia, números inferiores aos observados no mês de março de 2026.

O segundo perfil mais solicitado foi o **hepático** em abril 2026, com 2.187 exames, ocasionando uma redução de 11,92% em relação ao mês de março de 2026 (2.483 exames). Foram realizados 1.292 exames de transaminase pirúvica (TGP) e 895 de transaminase oxalacética (TGO).

O terceiro perfil mais solicitado foi o de **fosfatase alcalina** em abril 2026, com 930 exames, ocasionando uma redução de 14,60% em relação ao mês de março de 2026 (1.089 exames).

O perfil hematológico mais solicitado foi **hemograma** em abril 2026, com um total de 1.547 exames realizados, ocasionando uma redução de 15,37% em relação ao mês de março de 2026 (1.828) (Figuras 27 e 28).

Contrato - DESAM
Consolidado - Março 2026

Unidade	Manguieira (CIV)			(em branco)	Total geral
	Quantidade	Espécie			
Procedimento	Felino	Canino			
ALBUMINA	7	12			19
AMILASE	7	9			16
ANAPLASMA SPP, PESQUISA	1				1
BABESIA, PESQUISA		7			7
BILIRRUBINAS TOTAIS E FRAÇÕES	30	39			69
CÁLCIO	17	18			35
CÁLCULO URINÁRIO	6				6
CINOMOSE - CORPUSCULO DE INCLUSÃO		4			4
CINOMOSE Ag		67			67
CITOLOGIA DE LIQUIDO BIOLOGICO	8	8	1		17
CITOLOGIA OTOLOGICA	1	27			28
COLESTEROL TOTAL	16	65			81
CREATININA	525	1034	6		1565
CULTURA COM ANTIBIOGRAMA	9	20			29
CULTURA DE FUNGOS	11	25			36
CULTURA DE SECRECAO AURICULAR	3	22	1		26
ECTOPARASITO (PESQUISA)	10	22			32
EHRILICHIA, PESQUISA		7			7
ELEMENTOS ANORMAIS E SEDIMENTOSCOPIA	23	22	1		46
ESPOROTRICOSE (PESQUISA)			2		2
FIV + FELV (IgG/Antígeno)	10	1	4		15
FOSFATASE ALCALINA	274	810	5		1089
FOSFORO	66	67			133
FRUTOSAMINA		1			1
GAMA GLUTAMIL TRANSFERASE	235	57			292
GLICOSE	93	189			282
HEMOGRAMA COMPLETO	602	1216	10		1828
HEMOGRAMA LEUCEMIA	5	9			14
LEISHMANIOSE - IMUNOCROMATOGRAFIA		1			1
LIPASE	7	12			19
MICROFILARIA, PESQUISA		3			3
MYCOPLASMA, PESQUISA	2				2
PARASITOLÓGICO DE FEZES	7	15			22
PARVOVÍROSE Ag (Elixa nas fezes)		35			35
POTASSIO	93	111			204
PROTEÍNA TOTAL	5	8			13
PROTEÍNAS TOTAIS E FRAÇÕES	335	719	2		1056
RETICULOCITOS	5	16			21
SEGUNDO MICROORGANISMO	4	17	1		22
SODIO	72	79			151
T4 Livre Quimioluminescencia	8	30			38
T4 TOTAL Quimioluminescencia	10	26			36
TRANSAMINASE OXALACÉTICA	340	679	5		1024
TRANSAMINASE PIRÚVICA	454	999	6		1459
TRIGLICÉRIDES	15	61			76
TSH - HORMONIO TIREOSTIMULANTE	8	31			39
UREIA	499	981	6		1486
UROCULTURA	9	6			15
Total geral	3832	7587	50		11469

Contrato - DESAM
Consolidado Espécie Abril 2026

Unidade	Manguieira (CIV)			(em branco)	Total geral
	Quantidade	Espécie			
Procedimento	Canino	Felino			
ALBUMINA	16	8			24
AMILASE	16	7			23
BABESIA, PESQUISA	2				2
BILIRRUBINAS TOTAIS E FRAÇÕES	31	21			52
CÁLCIO	18	15			33
CÁLCULO URINÁRIO	7	4			11
CINOMOSE - CORPUSCULO DE INCLUSÃO	7		1		8
CINOMOSE Ag	42		1		43
CITOLOGIA DE LIQUIDO BIOLOGICO	6	9			15
CITOLOGIA OTOLOGICA	23	1			24
CITOLOGIA TUMORAL	2				2
COLESTEROL TOTAL	47	14			61
CREATININA	864	478			1342
CULTURA COM ANTIBIOGRAMA	15	5			20
CULTURA DE FUNGOS	14	6			20
CULTURA DE SECRECAO AURICULAR	33	2			35
ECTOPARASITO (PESQUISA)	8	5			13
EHRILICHIA, PESQUISA	2				2
ELEMENTOS ANORMAIS E SEDIMENTOSCOPIA	29	32			61
FIV + FELV (IgG/Antígeno)	1	6			7
FOSFATASE ALCALINA	659	271			930
FOSFORO	49	59			108
GAMA GLUTAMIL TRANSFERASE	52	217			269
GLICOSE	172	90			262
HEMOGRAMA COMPLETO	1000	547			1547
HEMOGRAMA LEUCEMIA		9			9
LIPASE	17	6			23
MICROFILARIA, PESQUISA	2				2
MYCOPLASMA, PESQUISA	1	1			2
PARASITOLÓGICO DE FEZES	17	9			26
PARVOVÍROSE Ag (Elixa nas fezes)	13				13
POTASSIO	68	81			149
PROTEÍNA TOTAL	1	1			2
PROTEÍNAS TOTAIS E FRAÇÕES	565	284			849
RETICULOCITOS	6	2			8
SEGUNDO MICROORGANISMO	14				14
SODIO	40	39			79
T4 Livre Quimioluminescencia	15	7			22
T4 TOTAL Quimioluminescencia	17	10			27
TRANSAMINASE OXALACÉTICA	593	302			895
TRANSAMINASE PIRÚVICA	848	444			1292
TRIGLICÉRIDES	46	15			61
TSH - HORMONIO TIREOSTIMULANTE	11	11			22
UREIA	852	482			1334
UROCULTURA	9	12			21
Total geral	6250	3512	2		9764

Figuras 27 e 28. Relação de Exames JVA – HMVJV (março e abril de 2026).

8.1. IDENTIFICAÇÃO ELETRÔNICA (CHIP)

Foram aplicados 1.368 microchips em abril de 2026 (**Figura 29**), um aumento de 81,29% em relação ao mês de março 2026 (1.822 microchips aplicados). No setor de clínica médica foram 1029 animais, no setor da clínica cirúrgica um total de 301 animais, no setor de esporotricose foram 29 animais e no setor do canil foram 9 animais.

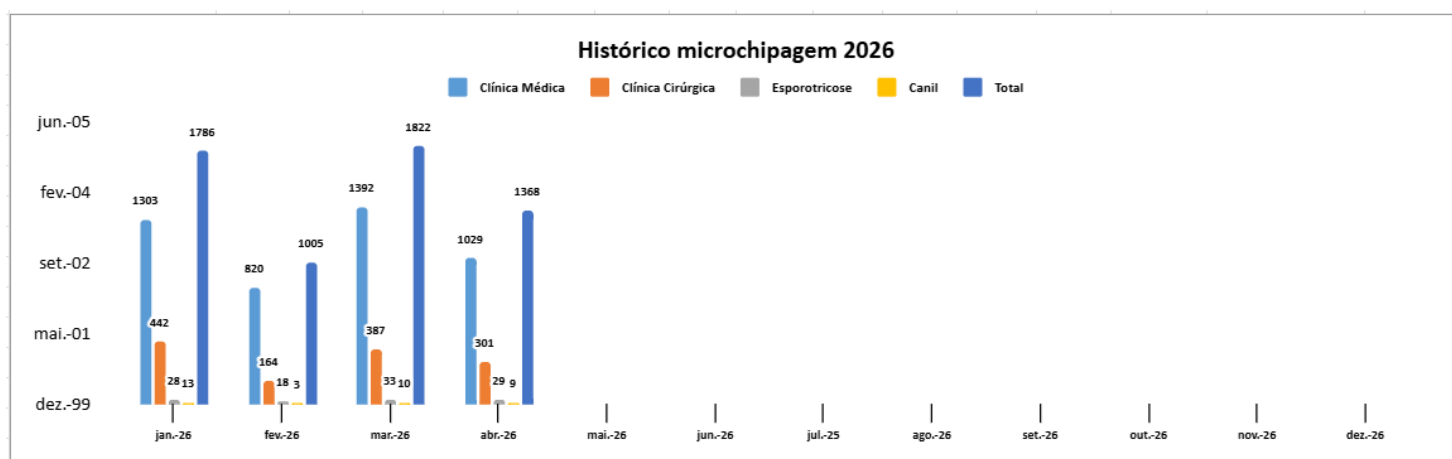


Figura 29. Gráfico do Histórico de Microchipagem no HMVJV de abril de 2026.

8.2. DIAGNÓSTICO POR IMAGEM

Dentro da especialidade de Diagnóstico por Imagem, dispomos dos procedimentos ultrassonográficos e radiológicos, sendo estes, exames complementares à Clínica Médica, Clínica de Especialidades, Zoonoses e Clínica Cirúrgica, contribuindo para um detalhamento mais eficaz no diagnóstico e por conseguinte, tratamento (clínico ou cirúrgico) e prognósticos dos pacientes que são atendidos nesta Unidade (**Figura 30**).

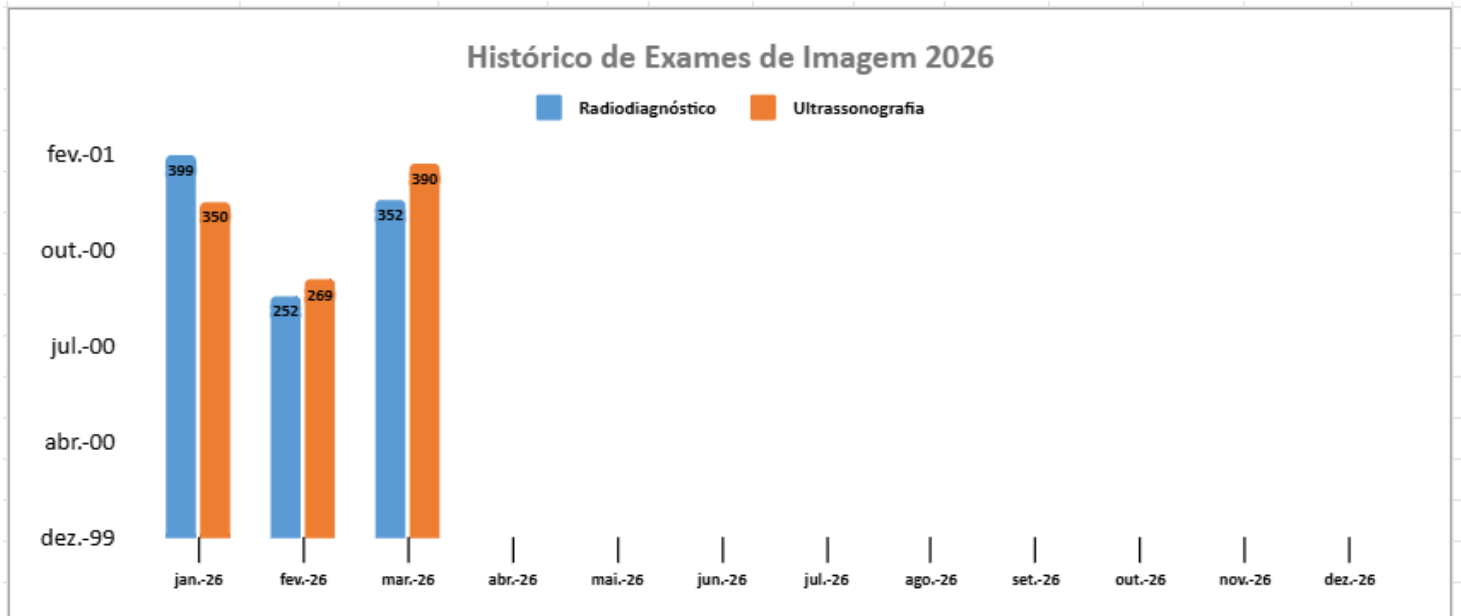


Figura 30. Gráfico do Histórico de Exames de Imagem no HMVJV de abril de 2026.

8.2.1. RADIODIAGNÓSTICO

Em complementação ao serviço de clínica médica e cirúrgica, o exame de imagem radiológico é de fundamental importância, contribuindo para diagnósticos definitivos, nos casos onde a imagem radiológica é o teste ouro, como nas avaliações ortopédicas ou sugerindo um diagnóstico em várias outras possibilidades.

Por ser um exame complementar, está dependente diretamente da avaliação clínica (médica, emergência ou ortopedia). Foram atendidos 352 animais com laudo, um aumento de 39,68% em relação ao mês de fevereiro de 2026 (252 atendimentos) no setor de radiologia, com cães, cadelas, gatos e gatas (**Figura 30**).

A produção das imagens obedece aos padrões internacionais de posicionamento e das técnicas radiológicas veterinárias, com no mínimo dois posicionamentos diferentes, possibilitando apresentar imagens adequadas para o diagnóstico.

8.2.2. ULTRASSONOGRAFIA

Em complementação ao serviço de clínica médica e cirúrgica, o exame de imagem ultrassonográfico é de fundamental importância, contribuindo para diagnósticos definitivos, nos casos onde a imagem ultrassonográfica é o teste ouro, como nas avaliações abdominais e torácicas, principalmente nas avaliações de órgãos parenquimatosos e quanto a topografia. Por ser um exame complementar, esta depende da avaliação clínica.

Foram atendidos 390 animais, tivemos um aumento de 44,98% em relação ao mês de fevereiro de 2026 (269) no setor de ultrassonografia, cães, cadelas, gatos e gatas, conforme **Figura 30** acima. A contribuição é inquestionável desta ferramenta na rotina clínica desta Unidade.

Todas as informações e resultados referentes as obrigações da DESAM conforme Termo de Colaboração 030/2023, diante do modelo pré-estabelecido enviado, por e-mail (**Figura 31 abaixo**), estão disponíveis em planilha própria (**Figuras 32 a 39**), pela Coordenadoria Técnica de Contratos de Gestão / Organização Social (CTGOS), através da Sra. Silvia Cristina Fonseca de Araújo abaixo, que acompanha o presente relatório, desde 13 de dezembro de 2023 até o dia 31 de outubro de 2025.

(6) Roundcube Webmail :: Caixa de entrada - Roundcube Webmail :: Re: Planilha de acompanhamento de Metas - TC nÂ°30/2023- DESAM

Responder Responder ... Encaminhar Excluir Imprimir Arquivo Marcar Mais Anterior Próximo

Re: Planilha de acompanhamento de Metas - TC nÂ°30/2023- DESAM


De Alexandre Almeida
Para Sílvia Araújo
Cópia vagnermonteiro@prefeitura.rio, taliha.mendonça@prefeitura.rio, marciagabriel27@gmail.com, marco.rodrigues@desam.com.br, Leila Tavares, Coordenadora Convênios, Theresa Timo
Data Sex, 21:54

Resumo Cabeçalhos Texto simples

Para proteger sua privacidade recursos remotos foram bloqueados. [Permitir](#)

Ok. Obrigado!

Em sex., 1 de nov. de 2024, 16:57, Sílvia Araújo <silvia.araujosmsrj@gmail.com> escreveu:
Prezados,
Por favor considerar esta última versão. Somente alterou o quantitativo de profissionais do complexo-cirúrgico do CCZ.
Atenciosamente,



Em sex., 1 de nov. de 2024 às 11:24, Sílvia Araújo <silvia.araujosmsrj@gmail.com> escreveu:
Prezados,
Conforme combinado em reunião, encaminho planilha de acompanhamento de metas elaborada para auxiliar no monitoramento e avaliação da execução contratual. Sugiro que atualizem e revisem as informações, principalmente no que diz respeito aos itens relacionados a Adaptações de instalações e aquisição de equipamentos. Estamos à disposição para esclarecimentos.
Atenciosamente,

Figura 31. Envio de planilha de acompanhamento de metas, via e-mail, pela CTGOS.

SETOR	UNIDADE DE MEDIDA	COMPOSIÇÃO	QTDE (Plano de trabalho)	14			15			16			17			18		
				jan.-25			fev.-25			mar.-25			abr.-25			mai.-25		
				Meta(%)	Feito	% Alcançada	Meta(%)	Feito	% Alcançada	Meta(%)	Feito	% Alcançada	Meta(%)	Feito	% Alcançada	Meta(%)	Feito	% Alcançada
RH ADMINISTRAÇÃO	% VACÂNCIA	Coordenador administrativo	1		2			2			2			2			2	
		Supervisor de operações 12 X 36	2		2		2		2		2		2		2		2	
		Supervisor de operações 12 x 36 (noite)	2		2		2		2		2		2		2		2	
		Ag apoio/administração	3		3		3		3		3		3		3		3	
		Téc. De informática	1		1		1		1		1		1		1		1	
		Vigilante (12x36) - G	4	≤5	2	11,11%	≤5	2	11,11%	≤5	2	11,11%	≤5	3	0,00%	≤5	3	-3,70%
		Vigilante (12x36) noite - 4	2		0		0		0		0		2		2		2	
		Aux. Serv gerais (12x36)	10		10		10		10		10		10		10		10	
		Aux. Serv gerais (12x36) noite - 4	2		2		2		2		2		2		2		2	
Total	27		24		24		24		24		27		27		28			
RH COMPLEXO CIRÚRGICO	% VACÂNCIA	Aux. Veterinária / circulante	6		6		6		6		6		6		6		6	
		Aux. Veterinária / CME	2		2		2		2		2		2		2		2	
		Agente de apoio / Recepção	2	≤5	2	0,00%	≤5	2	0,00%	≤5	2	6,25%	≤5	2	0,00%	≤5	2	0,00%
		Médico veterinário - Anestesiologista - 100 hs PJ	6		6		6		5		6		6		6		6	
Total	16		16		16		15		16		16		16		16			
RH UPAV	% VACÂNCIA	Diretor responsável técnico	1		1		1		1		1		1		1		1	
		Coordenador técnico veterinário	1		1		1		1		1		1		1		1	
		Gerente de suporte assistencial / enfermeiro	1		2		2		2		2		2		2		2	
		Médico veterinário generalista	6		6		6		6		6		6		6		6	
		Médico veterinário generalista - noite	2		2		2		2		2		2		2		2	
		Médico veterinário clínico cirurgião(24 h)	3		3		3		3		3		3		3		3	
		Médico veterinário clínico cirurgião	2		2		2		2		2		2		2		2	
		Médico veterinário imagem	3		3		3		3		3		3		3		3	
		Farmacêutico	1		1		1		1		1		1		1		1	
		Aux de farmácia 12 x 36	2	≤5	2	1,96%	≤5	2	1,96%	≤5	2	1,96%	≤5	2	-1,96%	≤5	2	-1,96%
		Tratador de animais	6		6		6		6		6		6		6		6	
		tratador de animais 12x36	3		3		3		3		3		3		3		3	
		técnico em radiologia	3		3		3		3		3		3		3		3	
		auxiliar de veterinária	2		2		2		2		2		2		2		2	
		auxiliar de veterinária 12x36	6		6		6		6		6		6		6		6	
		auxiliar de veterinária 12x36 Noite	0		0		0		0		0		0		0		0	
		agente de apoio - recepção	1		1		1		1		1		1		1		1	
		agente de apoio - recepção 12x36	4		4		4		4		4		4		4		4	
agente de apoio - recepção 12x36 noite	4		2		2		2		2		4		4		4			
Total	51		50		50		50		50		52		52		52			
RH AMBULATÓRIO	% VACÂNCIA	auxiliar de veterinária	1		1		1		1		1		1		1		1	
		agente de apoio- recepção	1		1		1		1		1		1		1		1	
		Médico Veterinário Oftalmologia - 100Hs PJ	1		1		1		1		1		1		1		1	
		Médico Veterinário Dermatologia - 100Hs PJ	1	≤5	1	0,00%	≤5	1	0,00%	≤5	1	0,00%	≤5	1	0,00%	≤5	1	0,00%
		Médico Veterinário Cardiologia - 100Hs PJ	1		1		1		1		1		1		1		1	
		Médico Veterinário Cirurgia Geral - 100 Hs PJ	1		1		1		1		1		1		1		1	
		Médico Veterinário Ortopedia - 100 Hs PJ	4		4		4		4		4		4		4		4	
Total	10		10		10		10		10		10		10		10			

Figura 32 . Tabela de indicadores CTGOS (HMJV-DESAM) últimos 28 meses.

ITEM	UNIDADE DE MEDIDA	QUANTIDADE ESPERADA NO PROJETO BÁSICO	14			15			16			17			18		
			jan.-25			fev.-25			mar.-25			abr.-25			mai.-25		
			Meta(%)	Feito	% Alcançada	Meta(%)	Feito	% Alcançada	Meta(%)	Feito	% Alcançada	Meta(%)	Feito	% Alcançada	Meta(%)	Feito	% Alcançada
CONSULTÓRIO DE PROCEDIMENTOS	% de consultórios em funcionamento em relação previsto no projeto básico	9	100	9	100,00%	100	9	100,00%	100	9	100,00%	100	9	100,00%	100	9	100,00%
SALAS DE CIRURGIAS	% de salas cirúrgicas em funcionamento em relação previsto no projeto básico	3	100	3	100,00%	100	3	100,00%	100	3	100,00%	100	3	100,00%	100	3	100,00%
AQUISIÇÃO DE EQUIPAMENTOS	% de aquisição da relação exposta no projeto básico	908	100	717	78,96%	100	723	79,63%	100	723	79,63%	100	723	79,63%	100	723	79,63%
			Meta(%)	Feito	% Alcançada	Meta(%)	Feito	% Alcançada	Meta(%)	Feito	% Alcançada	Meta(%)	Feito	% Alcançada	Meta(%)	Feito	% Alcançada
BAIXA COMPLEXIDADE	% de Cirurgias realizadas em relação a estimativa prevista no projeto básico	120	≥85	112	93,33%	≥85	83	69,17%	≥85	99	82,50%	≥85	110	91,67%	≥85	123	102,50%
GERAL	% de Cirurgias realizadas em relação a estimativa prevista no projeto básico	80	≥85	76	95,00%	≥85	80	100,00%	≥85	73	91,25%	≥85	86	107,50%	≥85	95	118,75%
CIRURGIAS ORTOPÉDICAS	% de Cirurgias realizadas em relação a estimativa prevista no projeto básico	120	≥90	104	86,67%	≥90	86	71,67%	≥90	78	65,00%	≥90	108	90,00%	≥90	99	82,50%
CIRURGIAS DE ESTERILIZAÇÃO	% de Cirurgias realizadas em relação a estimativa prevista no projeto básico	500	≥90	352	70,40%	≥90	258	51,60%	≥90	350	70,00%	≥90	388	77,60%	≥90	455	91,00%
CONSULTA DE CLÍNICA MÉDICA	% de Consultas realizadas em relação a estimativa prevista no projeto básico	3620	≥85	3024	83,54%	≥85	2865	79,14%	≥85	3204	88,51%	≥85	3077	85,00%	≥85	3356	92,71%
CONSULTA DE CARDIOLOGIA	% de Consultas realizadas em relação a estimativa prevista no projeto básico	160	≥90	104	65,00%	≥90	109	68,13%	≥90	152	95,00%	≥90	167	104,38%	≥90	168	105,00%
CONSULTA DE CIRURGIA GERAL	% de Consultas realizadas em relação a estimativa prevista no projeto básico	120	≥90	441	367,50%	≥90	285	237,50%	≥90	368	306,67%	≥90	388	323,33%	≥90	373	310,83%
CONSULTA DE ORTOPEDIA	% de Consultas realizadas em relação a estimativa prevista no projeto básico	160	≥85	285	178,13%	≥85	248	155,00%	≥85	275	171,88%	≥85	272	170,00%	≥85	238	148,75%
CONSULTA DE DERMATOLOGIA	% de Consultas realizadas em relação a estimativa prevista no projeto básico	160	≥85	127	79,38%	≥85	101	63,13%	≥85	162	101,25%	≥85	178	111,25%	≥85	149	93,13%
CONSULTA DE OFTALMOLOGIA	% de Consultas realizadas em relação a estimativa prevista no projeto básico	120	≥85	127	105,83%	≥85	136	113,33%	≥85	158	131,67%	≥85	149	124,17%	≥85	166	138,33%

Figura 33 . Tabela de indicadores CTGOS (HMJV-DESAM) últimos 28 meses.

SETOR	UNIDADE DE MEDIDA	COMPOSIÇÃO	QTDE (Plano de trabalho)	19			20			21			22			23		
				jun.-25			jul.-25			ago.-25			set.-25			out.-25		
				Meta(%)	Feito	% Alcançada	Meta(%)	Feito	% Alcançada	Meta(%)	Feito	% Alcançada	Meta(%)	Feito	% Alcançada	Meta(%)	Feito	% Alcançada
RH ADMINISTRAÇÃO	%VACÂNCIA	Coordenador administrativo	1		2			2			2			2			2	
		Supervisor de operações 12 X 36	2		3			3			3			3			3	
		Supervisor de operações 12 x 36 (noite)	2		2			2			2			2			2	
		Ag apoio/administração	3		3			3			3			3			3	
		Téc. De informática	1		1			1			1			1			1	
		Vigilante (12x36) - 6	4	≤5	3	-3,70%	≤5	4	-7,41%	≤5	4	-7,41%	≤5	4	-7,41%	≤5	4	-7,41%
		Vigilante (12x36) noite - 4	2		2			2			2			2			2	
		Aux. Serv gerais (12x36)	10		10			10			10			10			10	
		Aux. Serv gerais (12x36) noite - 4	2		2			2			2			2			2	
Total	27		28		29		29		29		29		29		29			
RH COMPLEXO CIRÚRGICO	% VACÂNCIA	Aux. Veterinária / circulante	6		6			7			7			7			7	
		Aux. Veterinária / CME	2		2			2			2			2			2	
		Agente de apoio / Recepção	2	≤5	2	0,00%	≤5	2	-6,25%	≤5	2	-6,25%	≤5	2	-6,25%	≤5	2	-6,25%
		Médico veterinário - Anestesiologista - 100 hs PJ	6		6			6			6			6			6	
Total	16		16		17		17		17		17		17		17			
RH UPAV	% VACÂNCIA	Diretor responsável técnico	1		1			1			1			1			1	
		Coordenador técnico veterinário	1		1			1			1			1			1	
		Gerente de suporte assistencial / enfermeiro	1		2			2			2			2			2	
		Médico veterinário generalista	6		6			12			12			12			12	
		Médico veterinário generalista - noite	2		2			2			2			2			2	
		Médico veterinário clínico cirurgião(24 h)	3		3			3			3			3			3	
		Médico veterinário clínico cirurgião	2		2			2			2			2			2	
		Médico veterinário imagem	3		3			3			3			3			3	
		Farmacêutico	1		1			1			1			1			1	
		Aux de farmácia 12 x 36	2		2			2			2			2			2	
		Tratador de animais	6	≤5	6	-1,96%	≤5	6	-11,76%	≤5	6	-11,76%	≤5	6	-11,76%	≤5	6	-11,76%
		tratador de animais 12x36	3		3			3			3			3			3	
		técnico em radiologia	3		3			3			3			3			3	
		auxiliar de veterinária	2		2			2			2			2			2	
		auxiliar de veterinária 12x36	6		6			5			5			5			5	
		auxiliar de veterinária 12x36 Noite	0		0			0			0			0			0	
		agente de apoio - recepção	1		1			1			1			1			1	
		agente de apoio - recepção 12x36	4		4			4			4			4			4	
		agente de apoio - recepção 12x36 noite	4		4			4			4			4			4	
Total	51		52		57		57		57		57		57		57			
RH AMBULATÓRIO	% VACÂNCIA	auxiliar de veterinária	1		1			1			1			1			1	
		agente de apoio- recepção	1		1			1			1			1			1	
		Médico Veterinário Oftalmologia - 100Hs PJ	1		1			1			1			1			1	
		Médico Veterinário Dermatologia - 100Hs PJ	1		1			1			1			1			1	
		Médico Veterinário Cardiologia - 100Hs PJ	1	≤5	1	10%	≤5	1	0,00%	≤5	1	0,00%	≤5	1	0	≤5	1	≤5
		Médico Veterinário Cirurgia Geral - 100 Hs PJ	1		1			1			1			1			1	
		Médico Veterinário Ortopedia - 100 Hs PJ	4		3			4			4			4			4	
Total	10		9		10		10		10		10		10		10			

Figura 34. Tabela de indicadores CTGOS (HMJV-DESAM) últimos 28 meses.

ITEM	UNIDADE DE MEDIDA	QUANTIDADE ESPERADA NO PROJETO BÁSICO	19			20			21			22			23		
			jun.-25			jul.-25			ago.-25			set.-25			out.-25		
			Meta(%)	Feito	% Alcançada	Meta(%)	Feito	% Alcançada	Meta(%)	Feito	% Alcançada	Meta(%)	Feito	% Alcançada	Meta(%)	Feito	% Alcançada
CONSULTÓRIO DE PROCEDIMENTOS	% de consultórios em funcionamento em relação previsto no projeto básico	9	100	9	100,00%	100	9	100,00%	100	9	100,00%	100	9	100,00%	100	9	100,00%
SALAS DE CIRURGIAS	% de salas cirúrgicas em funcionamento em relação previsto no projeto básico	3	100	3	100,00%	100	3	100,00%	100	3	100,00%	100	3	100,00%	100	3	100,00%
AQUISIÇÃO DE EQUIPAMENTOS	% de aquisição da relação exposta no projeto básico	908	100	723	79,63%	100	723	79,63%	100	723	79,63%	100	723	79,63%	100	723	79,63%
			Meta(%)	Feito	% Alcançada	Meta(%)	Feito	% Alcançada	Meta(%)	Feito	% Alcançada	Meta(%)	Feito	% Alcançada	Meta(%)	Feito	% Alcançada
BAIXA COMPLEXIDADE	% de Cirurgias realizadas em relação a estimativa prevista no projeto básico	120	≥85	111	92,50%	≥85	174	145,00%	≥85	153	127,50%	≥85	126	105,00%	≥85	126	105,00%
GERAL	% de Cirurgias realizadas em relação a estimativa prevista no projeto básico	80	≥85	80	100,00%	≥85	68	85,00%	≥85	117	146,25%	≥85	80	100,00%	≥85	80	100,00%
CIRURGIAS ORTOPÉDICAS	% de Cirurgias realizadas em relação a estimativa prevista no projeto básico	120	≥90	84	70,00%	≥90	109	90,83%	≥90	110	91,67%	≥90	108	90,00%	≥90	108	90,00%
CIRURGIAS DE ESTERILIZAÇÃO	% de Cirurgias realizadas em relação a estimativa prevista no projeto básico	500	≥90	562	112,40%	≥90	568	113,60%	≥90	631	126,20%	≥90	534	106,80%	≥90	534	106,80%
CONSULTA DE CLÍNICA MÉDICA	% de Consultas realizadas em relação a estimativa prevista no projeto básico	3620	≥85	3191	88,15%	≥85	2737	75,61%	≥85	3569	98,59%	≥85	3240	89,50%	≥85	3240	89,50%
CONSULTA DE CARDIOLOGIA	% de Consultas realizadas em relação a estimativa prevista no projeto básico	160	≥90	156	97,50%	≥90	172	107,50%	≥90	187	116,88%	≥90	188	117,50%	≥90	188	117,50%
CONSULTA DE CIRURGIA GERAL	% de Consultas realizadas em relação a estimativa prevista no projeto básico	120	≥90	376	313,33%	≥90	505	420,83%	≥90	431	359,17%	≥90	449	374,17%	≥90	449	374,17%
CONSULTA DE ORTOPEdia	% de Consultas realizadas em relação a estimativa prevista no projeto básico	160	≥85	229	143,13%	≥85	314	196,25%	≥85	301	188,13%	≥85	282	176,25%	≥85	282	176,25%
CONSULTA DE DERMATOLOGIA	% de Consultas realizadas em relação a estimativa prevista no projeto básico	160	≥85	142	88,75%	≥85	160	100,00%	≥85	164	102,50%	≥85	148	92,50%	≥85	148	92,50%
CONSULTA DE OFTALMOLOGIA	% de Consultas realizadas em relação a estimativa prevista no projeto básico	120	≥85	134	111,67%	≥85	129	107,50%	≥85	131	109,17%	≥85	147	122,50%	≥85	147	122,50%

Figura 35 Tabela de indicadores CTGOS (HMJV-DESAM) últimos 28 meses.

SETOR	UNIDADE DE MEDIDA	COMPOSIÇÃO	QTDE (Plano de trabalho)	24			25			26			27			28		
				nov.-25			dez.-25			jan.-26			fev.-26			mar.-26		
				Meta(%)	Feito	% Alcançada	Meta(%)	Feito	% Alcançada	Meta(%)	Feito	% Alcançada	Meta(%)	Feito	% Alcançada	Meta(%)	Feito	% Alcançada
RH ADMINISTRAÇÃO	%VACÂNCIA	Coordenador administrativo	1		2			2			2			2			2	
		Supervisor de operações 12 X 36	2		3			3			3			3			3	
		Supervisor de operações 12 x 36 (noite)	2		2			2			2			2			2	
		Ag apoio/administração	3		3			3			3			3			3	
		Téc. De informática	1		1			1			1			1			1	
		Vigilante (12x36) - 6	4	≤5	4	-7,41%	≤5	4	-7,41%	≤5	4	-7,41%	≤5	4	-7,41%	≤5	4	-7,41%
		Vigilante (12x36) noite - 4	2		2			2			2			2			2	
		Aux. Serv gerais (12x36)	10		10			10			10			10			10	
		Aux. Serv gerais (12x36) noite - 4	2		2			2			2			2			2	
Total	27		29		29		29		29		29		29		29			
RH COMPLEXO CIRÚRGICO	% VACÂNCIA	Aux. Veterinária / circulante	6		7			7			7			7			7	
		Aux. Veterinária / CME	2		2			2			2			2			2	
		Agente de apoio / Recepção	2	≤5	2	-6,25%	≤5	2	-6,25%	≤5	2	-6,25%	≤5	2	-6,25%	≤5	2	-6,25%
		Médico veterinário - Anestesiologista - 100 hs PJ	6		6			6			6			6			6	
Total	16		17		17		17		17		17		17		17			
RH UPAV	% VACÂNCIA	Diretor responsável técnico	1		1			1			1			1			1	
		Coordenador técnico veterinário	1		1			1			1			1			1	
		Gerente de suporte assistencial / enfermeiro	1		2			1			1			1			1	
		Médico veterinário generalista	6		12			6			6			6			6	
		Médico veterinário generalista - noite	2		2			2			2			2			2	
		Médico veterinário clínico cirurgião(24 h)	3		3			3			3			3			3	
		Médico veterinário clínico cirurgião	2		2			2			2			2			2	
		Médico veterinário imagem	3		3			3			3			3			3	
		Farmacêutico	1		1			1			1			1			1	
		Aux de farmácia 12 x 36	2		2			2			2			2			2	
		Tratador de animais	6	≤5	6	-11,76%	≤5	6	-11,76%	≤5	6	-11,76%	≤5	6	-11,76%	≤5	6	-11,76%
		tratador de animais 12x36	3		3			3			3			3			3	
		técnico em radiologia	3		3			3			3			3			3	
		auxiliar de veterinária	2		2			2			2			2			2	
		auxiliar de veterinária 12x36	6		5			6			6			6			6	
		auxiliar de veterinária 12x36 Noite	0		0			0			0			0			0	
		agente de apoio - recepção	1		1			1			1			1			1	
		agente de apoio - recepção 12x36	4		4			4			4			4			4	
		agente de apoio - recepção 12x36 noite	4		4			4			4			4			4	
Total	51		57		51		51		51		51		51		51			
RH AMBULATÓRIO	% VACÂNCIA	auxiliar de veterinária	1		1			1			1			1			1	
		agente de apoio- recepção	1		1			1			1			1			1	
		Médico Veterinário Oftalmologia - 100Hs PJ	1		1			1			1			1			1	
		Médico Veterinário Dermatologia - 100Hs PJ	1	≤5	1	20	≤5	1	20	≤5	1	20	≤5	1	20	≤5	1	20
		Médico Veterinário Cardiologia - 100Hs PJ	1		1			1			1			1			1	
		Médico Veterinário Cirurgia Geral - 100 Hs PJ	1		1			3			3			3			3	
		Médico Veterinário Ortopedia - 100 Hs PJ	4		2			2			2			2			2	
Total	10		8		10		10		10		10		10		10			

Figura 36. Tabela de indicadores CTGOS (HJV-DESAM) últimos 28 meses.

ITEM	UNIDADE DE MEDIDA	QUANTIDADE ESPERADA NO PROJETO BÁSICO	24			25			26			27			28		
			nov.-25			dez.-25			jan.-26			fev.-26			mar.-26		
			Meta(%)	Feito	% Alcançada	Meta(%)	Feito	% Alcançada	Meta(%)	Feito	% Alcançada	Meta(%)	Feito	% Alcançada	Meta(%)	Feito	% Alcançada
CONSULTÓRIO DE PROCEDIMENTOS	% de consultórios em funcionamento em relação previsto no projeto básico	9	100	9	100,00%	100	9	100,00%	100	9	100,00%	100	9	100,00%	100	9	100,00%
SALAS DE CIRURGIAS	% de salas cirúrgicas em funcionamento em relação previsto no projeto básico	3	100	3	100,00%	100	3	100,00%	100	3	100,00%	100	3	100,00%	100	3	100,00%
AQUISIÇÃO DE EQUIPAMENTOS	% de aquisição da relação exposta no projeto básico	908	100		79,63%	100		79,63%	100		79,63%	100		0,00%	100		0,00%
			Meta(%)	Feito	% Alcançada	Meta(%)	Feito	% Alcançada	Meta(%)	Feito	% Alcançada	Meta(%)	Feito	% Alcançada	Meta(%)	Feito	% Alcançada
BAIXA COMPLEXIDADE	% de Cirurgias realizadas em relação a estimativa prevista no projeto básico	102	≥85	81	79,41%	≥85	99	97,06%	≥85	103	100,98%	≥85	49	48,04%	≥85	88	86,27%
GERAL	% de Cirurgias realizadas em relação a estimativa prevista no projeto básico	68	≥85	71	104,41%	≥85	73	107,35%	≥85	68	100,00%	≥85	45	66,18%	≥85	68	100,00%
CIRURGIAS ORTOPÉDICAS	% de Cirurgias realizadas em relação a estimativa prevista no projeto básico	108	≥90	89	82,41%	≥90	80	74,07%	≥90	95	87,96%	≥90	50	46,30%	≥90	60	55,56%
CIRURGIAS DE ESTERILIZAÇÃO	% de Cirurgias realizadas em relação a estimativa prevista no projeto básico	450	≥90	492	109,33%	≥90	488	108,44%	≥90	529	117,56%	≥90	215	47,78%	≥90	538	119,56%
CONSULTA DE CLÍNICA MÉDICA	% de Consultas realizadas em relação a estimativa prevista no projeto básico	3077	≥85	2876	93,47%	≥85	2739	89,02%	≥85	3151	102,40%	≥85	2279	74,07%	≥85	3256	105,82%
CONSULTA DE CARDIOLOGIA	% de Consultas realizadas em relação a estimativa prevista no projeto básico	160	≥90	187	116,88%	≥90	103	64,38%	≥90	182	113,75%	≥90	121	75,63%	≥90	173	108,13%
CONSULTA DE CIRURGIA GERAL	% de Consultas realizadas em relação a estimativa prevista no projeto básico	120	≥90	346	288,33%	≥90	392	326,67%	≥90	367	305,83%	≥90	263	219,17%	≥90	341	284,17%
CONSULTA DE ORTOPEDIA	% de Consultas realizadas em relação a estimativa prevista no projeto básico	160	≥85	247	154,38%	≥85	247	154,38%	≥85	238	148,75%	≥85	177	110,63%	≥85	199	124,38%
CONSULTA DE DERMATOLOGIA	% de Consultas realizadas em relação a estimativa prevista no projeto básico	136	≥85	156	114,71%	≥85	152	111,76%	≥85	141	103,68%	≥85	142	104,41%	≥85	153	112,50%
CONSULTA DE OFTALMOLOGIA	% de Consultas realizadas em relação a estimativa prevista no projeto básico	102	≥85	129	126,47%	≥85	155	151,96%	≥85	122	119,61%	≥85	105	102,94%	≥85	160	156,86%

Figura 37. Tabela de indicadores CTGOS (HMJV-DESAM) últimos 28 meses.

SETOR	UNIDADE DE MEDIDA	COMPOSIÇÃO	QTDE (Plano de trabalho)	29		
				abr.-26		
				Meta(%)	Feito	% Alcançada
RH ADMINISTRAÇÃO	% VACÂNCIA	enador adminis	1	≤5	2	-7,41%
		or de operações	2		3	
		le operações 12	2		2	
		poio/administr	3		3	
		sc. De informáti	1		1	
		gilante (12x36)	4		4	
		nte (12x36) noi	2		2	
		Serv gerais (12	10		10	
		v gerais (12x36)	2		2	
		Total	27		29	
RH COMPLEXO CIRÚRGICO	% VACÂNCIA	eterinária / circ	6	≤5	7	-6,25%
		. Veterinária / C	2		2	
		e de apoio / Rec	2		2	
		rio - Anestesiolo	6		6	
		Total	16		17	
RH UPAV	% VACÂNCIA	r responsável t	1	≤5	1	-11,76%
		ador técnico ve	1		1	
		orte assistenci	1		1	
		veterinário ger	6		6	
		erinário genera	2		2	
		inário clínico ci	3		3	
		terinário clínico	2		2	
		o veterinário im	3		3	
		Farmacêutico	1		1	
		de farmácia 12	2		2	
		stador de anima	6		6	
		lor de animais	3		3	
		nico em radiolo	3		3	
		iliar de veteriná	2		2	
		r de veterinária	6		6	
		e veterinária 12	0		0	
		e de apoio - rec	1		1	
		e apoio - recepç	4		4	
		poio - recepção	4		4	
		Total	51		51	
RH AMBULATÓRIO	% VACÂNCIA	iliar de veteriná	1	≤5	1	20
		e de apoio- rec	1		1	
		nário Oftalmolc	1		1	
		nário Dermatol	1		1	
		inário Cardiolo	1		1	
		nário Cirurgia G	1		3	
		inário Ortoped	4		2	
Total	10	10				

Figura 38. Tabela de indicadores CTGOS (HVMJV-DESAM) últimos 28 meses.

ITEM	UNIDADE DE MEDIDA	QUANTIDADE ESPERADA NO PROJETO BÁSICO	29		
			abr.-26		
			Meta(%)	Feito	% Alcançada
CONSULTÓRIO DE PROCEDIMENTOS	% de consultórios em funcionamento em relação previsto no projeto básico	9	100	9	100,00%
SALAS DE CIRURGIAS	% de salas cirúrgicas em funcionamento em relação previsto no projeto básico	3	100	3	100,00%
AQUISIÇÃO DE EQUIPAMENTOS	% de aquisição da relação exposta no projeto básico	908	100		0,00%
			Meta(%)	Feito	% Alcançada
BAIXA COMPLEXIDADE	% de Cirurgias realizadas em relação a estimativa prevista no projeto básico	102	≥85	89	87,25%
GERAL	% de Cirurgias realizadas em relação a estimativa prevista no projeto básico	68	≥85	69	101,47%
CIRURGIAS ORTOPÉDICAS	% de Cirurgias realizadas em relação a estimativa prevista no projeto básico	108	≥90	74	68,52%
CIRURGIAS DE ESTERILIZAÇÃO	% de Cirurgias realizadas em relação a estimativa prevista no projeto básico	450	≥90	389	86,44%
CONSULTA DE CLÍNICA MÉDICA	% de Consultas realizadas em relação a estimativa prevista no projeto básico	3077	≥85	2937	95,45%
CONSULTA DE CARDIOLOGIA	% de Consultas realizadas em relação a estimativa prevista no projeto básico	160	≥90	106	66,25%
CONSULTA DE CIRURGIA GERAL	% de Consultas realizadas em relação a estimativa prevista no projeto básico	120	≥90	338	281,67%
CONSULTA DE ORTOPIEDIA	% de Consultas realizadas em relação a estimativa prevista no projeto básico	160	≥85	201	125,63%
CONSULTA DE DERMATOLOGIA	% de Consultas realizadas em relação a estimativa prevista no projeto básico	136	≥85	138	101,47%
CONSULTA DE OFTALMOLOGIA	% de Consultas realizadas em relação a estimativa prevista no projeto básico	102	≥85	136	133,33%

Figura 39. Tabela de indicadores CTGOS (HMVJV-DESAM) últimos 28 meses.




Destaca-se que dos 17 indicadores do quadro de metas (**Figuras 32 a 39**), no mês de abril de 2026 alcançamos o cumprimento de 5 indicadores (Cirurgia Geral, Consultas de Cirurgia Geral, Consultas de Ortopedia, Consultas de Dermatologia de Oftalmologia).

Estamos implementando a busca constante da melhoria dos processos internos em cada setor (Clínica Médica/Emergências, Clínica Cirúrgica e Clínica da Especialidades), estamos empenhando esforços para alcançarmos os demais indicadores de metas, diante de uma maior coesão e senso de equipe em nossos colaboradores.

Reforçando que os números estipulados no Termo de Colaboração 030/2023 para o setor da clínica médica são para 24 horas de funcionamento, entretanto o período de funcionamento, a partir do dia 13 de outubro de 2025, passou das 08h00 as 20h00 de segunda- feira a segunda, ou seja, 12 horas diárias.

A unidade HVMJV tem um compromisso com o melhor acolhimento e a prestação de serviço médico veterinário de qualidade, onde é possível observar na avaliação do Google, onde nosso Hospital possui 4,4 estrelas (0 a 5 estrelas), através do link <https://maps.app.goo.gl/tc1yBZwm3QJSxG6n7> (**Figura 40**). Obviamente que não conseguimos alcançar 100% da satisfação, pois, além das necessidades dos nossos munícipes em serviços ainda não contemplados ou em fase de implantação, o que de certa forma, produz uma insatisfação do responsável, estamos, dia após dia recebendo e analisando os feedbacks da população e trazendo soluções reais para estes serviços.



Instituto Municipal de Medicina Veterinária Jorge Vaitsman

4,3 ★★★★★ 4.551 avaliações no Google

Hospital veterinário no Rio de Janeiro

[Rotas](#) [Avaliar](#) [Salvar](#) [Compartilhar](#)

[Ligar](#)

Endereço: Av. Bartolomeu de Gusmão, 1120 - Mangueira, Rio de Janeiro - RJ, 20941-160

Telefone: (21) 3872-6080

Horário de funcionamento: Aberto · Fecha às 22:00 ▾

Figura 40. Avaliação unidade HVMJV no Google.



9. EDUCAÇÃO CONTINUADA E TREINAMENTO/ATUALIZAÇÃO TÉCNICA

A unidade HVMJV vem estimulando seus colaboradores a participarem com mais efetividade das aulas disponibilizadas através da plataforma HTS <https://htssolucoes.instructure.com/courses>.

Dando continuidade ao compromisso com a atualização/treinamento através das aulas pelo sistema de educação a distância-EAD abordando os temas que divulgamos através dos grupos de Mídias internas informando os cursos disponíveis (**Figuras 41 a 43**).

As aulas fazem parte do compromisso DESAM com a atualização técnica, seu conteúdo é atualizado, apresentando aulas de interesse social, de relacionamento, acolhimento e assuntos técnicos, como o manejo de doenças de cães e gatos. Importante informar que as aulas são com base em *consensus* e protocolos referendados por especialistas internacionais, com a sua formulação a partir da coordenação do médico veterinário Paulo Daniel Sant'Anna Leal, Responsável Técnico da OSC DESAM.



**CATÁLOGO DIGITAL
DE CURSOS**

PLATAFORMA EAD



Login: CPF
(somente numeros)
Senha: 12345678



DESENVOLVIMENTO PROFISSIONAL CONTÍNUO



Figura 41. Card de divulgação da nova página para acesso as aulas EAD.

Conteúdos Disponibilizados

- Acolhimento na Triagem
- Agosto Lilás: Conscientização e combate à violência contra a mulher
- Antibióticos
- Atendimento Humanizado nos Serviço de Saúde - DESAM
- Babesiose
- Boas-vindas DESAM
- Choque Hipovolêmico em Cães e Gatos
- Cinicomicose
- Cinomose
- Comunicação Não Violenta
- Comunicação não violenta
- Condutas na desobstrução uretral Felina
- Cuidados pré-analíticos das amostras laboratoriais
- Diagnóstico Anatomo-Histopatológico
- Diagnóstico Sorológico Cinomose e Parvovirose
- Economia de Energia
- Educação Financeira
- Erquiliose
- Exame Neurológico
- Exame radiológico da coluna vertebral de cães e gatos
- Exame radiológico do crânio de cães e gatos
- Exame Radiológico do Tórax de Cães e Gatos
- Excel Básico I
- Fluidoterapia
- Imunodeficiência Felina
- Interpretação de Resultados Laboratoriais
- Interpretação de resultados laboratoriais: Hemograma
- Intoxicação em Cães e Gatos
- Introdução a Libras
- Introdução ao Canva
- Janeiro Branco
- Leishmaniose Visceral
- Leptospirose
- Leucemia Felina
- Manejo das ITUs
- Manejo dos principais parasitos gastrintestinais de cães e gatos
- Neosporose
- Obstipação em Gatos
- Outubro Rosa

1/2

Figura 42. Card de divulgação da nova página para acesso as aulas EAD.

Conteúdos Disponibilizados

- Parasitos Sanguíneos
- Peritonite Infecciosa Felina
- Planejamento Financeiro
- Plano de Gerenciamento de Resíduos em um Hospital Veterinário
- Princípios para Prevenir e Combater Incêndios
- Radiologia de abdômen de animais de companhia
- Radiologia de abdômen de animais de companhia
- Segurança do Colaborador em Hospital Veterinário
- Segurança Radiológica
- Sepses em Cães e Gatos
- Toxoplasmose
- Treinamento de Gestão do Tempo e Produtividade
- Tricotomia e antissepsia
- Tumor Venéreo Transmissível - TVT
- Tumores Mamários Caninos e Felinos
- Lei Geral de Proteção de Dados Pessoais (LGPD)
- Como Tratar a DOR em Cães e Gatos
- Medicamentos no Hospital Veterinário: como armazenar, identificar e usar com segurança
- Radiologia da Coluna Vertebral em Cães e Gatos

Figura 43. Card de divulgação da nova página para acesso as aulas EAD.

A Organização Social Desenvolvimento de Assistência Múltipla-DESAM e o Município do Rio de Janeiro, dando continuidade ao compromisso com a atualização/treinamento através das aulas de educação a distância-EAD, vem produzindo diversos cursos de que visam atualização e treinamento aos seus colaboradores, a participação é obrigatória com a oferta das aulas através da plataforma HTS <https://htssolucoes.instructure.com/courses> atendendo ao Termo de Colaboração 030/2023. Apresentamos abaixo as informações dos cursos disponibilizados com hora/aula (**Figuras 44 e 45**) e respectivas ementas.

Cursos	Carga Horária	Público-Alvo
1. Biblioteca Liderança	2.114 minutos	Cargos de Liderança
2. Trilha Profissional Liderança	1.995 minutos	Cargos de Liderança
3. Virus da Imunodeficiência Felina	60 minutos	Médicos Veterinários
4. Fluidoterapia	60 minutos	Médicos Veterinários
5. Leptospirose	60 minutos	Médicos Veterinários
6. Acolhimento na Triagem	60 minutos	Médicos Veterinários
7. Antibióticos	60 minutos	Médicos Veterinários
8. Babesiose	60 minutos	Médicos Veterinários
9. Exame Neurológico	60 minutos	Médicos Veterinários
10. Leishmaniose Visceral	60 minutos	Médicos Veterinários
11. Erliquiose	60 minutos	Médicos Veterinários
12. Excel Básico I	60 minutos	Todos os Grupos Profissionais
13. Comunicação Não Violenta	60 minutos	Todos os Grupos Profissionais
14. Introdução ao Canva	60 minutos	Todos os Grupos Profissionais
15. Boas-vindas DESAM	60 minutos	Todos os Grupos Profissionais
16. Treinamento de Gestão do Tempo e Produtividade	60 minutos	Todos os Grupos Profissionais
17. Introdução a Libras	60 minutos	Todos os Grupos Profissionais
18. Trilha Institucional	288 minutos	Todos os Grupos Profissionais
19. Biblioteca e Atendimento	270 minutos	Todos os Grupos Profissionais
20. Trilha Profissional Liderança	minutos	Médicos Veterinários
21. Condutas na desobstrução uretral felina	60 minutos	Médicos Veterinários
22. Tricotomia e Antissepsia	60 minutos	Médicos Veterinários e Auxiliares
23. Tumor venéreo transmissível	60	Médicos Veterinários
24. Manejo das Infecções de Trato Urinário	60 minutos	Médicos Veterinários
25. Choque Hipovolêmico em cães e gatos	60 minutos	Médicos Veterinários
26. Atendimento Humanizado nos Serviço de Saúde-DESAM	60 minutos	Todos os Grupos Profissionais
27. Manejo dos principais parasitos gastrintestinais de cães e gatos	60 minutos	Médicos Veterinários

Figura 44. Listagem dos temas e respectivas horas/aulas disponíveis.

28. Sepses em cães e gatos	60 minutos	Médicos Veterinários
29. Janeiro Branco. Você não está sozinho!	60 minutos	Todos os Grupos profissionais
30. Aula Diagnóstico Sorológico Cinomose e Parvovirose	60 minutos	Médicos Veterinários
31. Aula Intoxicações em cães e gatos	120 minutos	Médicos Veterinários
32. Aula Virus da leucemia felina	120 minutos	Médicos Veterinários
33. Aula Economia de energia	120 minutos	Médicos Veterinários
34. Aula Interpretações dos resultados laboratoriais-EAS	60 minutos	Médicos Veterinários e auxiliares
35. Aula cinomose	60 minutos	Médicos Veterinários e auxiliares
36. Aula Peritonite Infecciosa Felina-PIF.	60 minutos	Médicos Veterinários e auxiliares
37. Aula Interpretações dos resultados laboratoriais-Hemograma	120 minutos	Médicos Veterinários
38. Aula Toxoplasmose	120 minutos	Médicos Veterinários
39. Aula Neosporose	120 minutos	Médicos Veterinários
40. Aula Cinclicomicose	120 minutos	Médicos Veterinários
41. Aula Acidentes intestinais em gatos	120 minutos	Médicos Veterinários
42. Aula Diagnóstico, prognóstico e tratamento de tumores mamários caninos e felinos. Novas abordagens.	120 minutos	Médicos Veterinários
43. Aula Segurança do colaborador em um hospital veterinário	120 minutos	Médicos Veterinários
44. Aula Parasitos sanguíneos de cães e gatos.	120 minutos	Médicos Veterinários e colaboradores em geral.
45. Aula Exame radiológico da coluna vertebral em animais de companhia	120	Médicos veterinários e colaboradores.
46. Aula Plano de gerenciamento de resíduos em serviços de saúde hospital veterinário.	120	Médicos veterinários e colaboradores.
47. Aula Outubro Rosa – Conscientização sobre o Câncer de Mama.	120	Médicos veterinários e colaboradores.
48. Aula Exame radiológico de tórax em cães e gatos.	120	Médicos veterinários e colaboradores.
49. Lei Geral de Proteção de Dados Pessoais (LGPD)	120	Médicos veterinários e colaboradores.
50. Cuidados pré-analíticos das amostras laboratoriais	120	Médicos veterinários e colaboradores.
51. Diagnóstico Anatomo-Histopatológico	120	Médicos veterinários e colaboradores.
52. Como Tratar a DOR em Cães e Gatos	120	Médicos veterinários e colaboradores.
53. Medicamentos no Hospital Veterinário: como armazenar, identificar e usar com segurança	120	Médicos veterinários e colaboradores.
54. Radiologia da Coluna Vertebral em Cães e Gatos	120	Médicos veterinários e colaboradores.

45. Listagem dos temas e respectivas horas/aulas disponíveis.

Com o objetivo de uniformizar e atualizar os profissionais médicos veterinários e auxiliares de veterinários, devido a elevada importância do tema, foi criada aula EAD com a finalidade de orientar os médicos-veterinários e auxiliares de veterinários no manejo dos pacientes. As aulas foram disponibilizadas através da plataforma HTS <https://htssolucoes.instructure.com/courses> assim como a respectiva ementa (**Figuras 46 a 47**).

RADIOLOGIA DA COLUNA VERTEBRAL EM CÃES E GATOS



- Bases de anatomia da coluna vertebral em cães e gatos
- Quando solicitar radiografias de coluna: dor, alterações neurológicas, trauma, suspeita de discopatia etc.
- Cuidados com o paciente: sedação, imobilização, redução de dor e segurança radiológica
- Interpretação básica: identificação de fraturas, luxações e alterações degenerativas



ESCANEIE PARA ACESSAR!

Login: CPF (somente números)

Senha: 12345678

OBS: Você pode alterar a senha depois do primeiro acesso.

Figura 46. Card de divulgação da nova para acesso as aulas EAD



54. Ementa do Curso: Radiologia da Coluna Vertebral em Cães e Gatos

Objetivo:

Compreender os princípios básicos da formação da imagem radiográfica aplicados à coluna vertebral de cães e gatos, reconhecendo a anatomia radiográfica das diferentes regiões da coluna (cervical, torácica, lombar, sacral e coccígea).

Desenvolver a capacidade de realizar o posicionamento radiográfico adequado para avaliação da coluna vertebral em pequenos animais, visando a obtenção de imagens com qualidade diagnóstica.

Identificar as principais alterações radiográficas da coluna vertebral, correlacionando achados de imagem com afecções frequentes na rotina clínico-cirúrgica.

Conteúdo Programático:

1. Compreender os fundamentos da formação da imagem radiográfica e os parâmetros técnicos básicos aplicados à avaliação da coluna vertebral em cães e gatos.

2. Reconhecer a anatomia radiográfica das regiões cervical, torácica, lombar, sacral e coccígea, identificando marcos anatômicos essenciais para interpretação das imagens.

3. Aplicar técnicas corretas de contenção e posicionamento radiográfico da coluna vertebral em diferentes projeções, visando minimizar repetições de exame e artefatos de posicionamento.

4. Identificar e descrever as principais alterações radiográficas traumáticas e não traumáticas da coluna vertebral (como diminuição de espaço intervertebral, osteófitos, mineralização discal e outras afecções frequentes em pequenos animais).

5. Correlacionar os achados radiográficos da coluna vertebral com sinais clínicos e necessidade de investigação complementar por outros métodos de diagnóstico por imagem.

Metodologia:

Os materiais didáticos e atividades do curso são disponibilizados por meio de uma plataforma LMS, que proporciona um ambiente virtual organizado, com videoaulas, materiais de apoio e atividades de autoestudo para fixação dos conteúdos.

Público-alvo:

Profissionais médicos veterinários e colaboradores em geral que atuam ou desejam atuar na rotina de diagnóstico por imagem em pequenos animais.

Pré-requisitos:

Graduação em Medicina Veterinária e/ou atuação como auxiliar veterinário em serviços que realizem exames radiográficos em pequenos animais.

Avaliação:

Não há avaliação formal, recomendando-se, contudo, a realização das atividades propostas para autoavaliação do aprendizado.

Carga horária:

120 minutos.

Figura 47. Ementa do Curso: Dor em cães e gatos: da identificação ao tratamento. Novas abordagens.

9.1. EVOLUÇÃO DO CURSOS:

TUMOR VENEREO TRANSMISSIVEL- TVT

Tabela 7. Tumores venereos transmissíveis.

Colaboradores	Progresso	Data de Conclusão	Cargo	Setor
Marco Antonio Andrade Rodrigues	100%	2026-03-26T17:53:36Z	COORDENADOR TÉCNICO VETERINÁRIO	DESAM - UPAV CJV
CRISTIANE VIEIRA	100%	2025-10-14T20:19:42Z	AUXILIAR DE VETERINÁRIA	DESAM - AMBULATORIO CJV

Observação: Até março de 2026, registrava-se 2 concluintes, quantitativo que permanece inalterado até o mês de abril, não havendo, portanto, aumento no período analisado.

TRICOTOMIA E ANTISSEPZIA

Tabela 8. Tricotomia e antissepsia.

Colaboradores	Progresso	Data de Conclusão	Cargo	Setor
Marco Antonio Andrade Rodrigues	100%	2026-03-20T19:55:17Z	COORDENADOR TÉCNICO VETERINÁRIO	DESAM - UPAV CJV
CRISTIANE VIEIRA	100%	2025-10-16T20:36:19Z	AUXILIAR DE VETERINÁRIA	DESAM - AMBULATORIO CJV
KAROLAINY PEREIRA	50%		MÉDICO VETERINÁRIO IMAGEM	DESAM - UPAV CJV

Observação: Até março de 2026, registrava-se 3 concluintes, quantitativo que permanece inalterado até o mês de abril, não havendo, portanto, aumento no período analisado.

TREINAMENTO DE GESTÃO DO TEMPO

Tabela 9. Treinamento de gestão do tempo.

Colaboradores	Progresso	Data de Conclusão	Cargo	Setor
Marco Antonio Andrade Rodrigues	100%	2026-03-26T19:00:28Z	COORDENADOR TÉCNICO VETERINÁRIO	DESAM - UPAV CJV
LARYSSA CARVALHO	100%	2026-02-26T22:17:18Z	AGENTE DE APOIO RECEPÇÃO	DESAM - UPAV CJV
BRUNNA MARINHO	100%	2026-02-26T21:43:04Z	AGENTE DE APOIO RECEPÇÃO	DESAM - UPAV CJV
ANA MELO	100%	2025-10-28T14:08:07Z	SUPERVISOR DE OPERAÇÕES	DESAM - ADMINISTRACAO CJV
CRISTIANE VIEIRA	100%	2025-10-14T20:26:22Z	AUXILIAR DE VETERINÁRIA	DESAM - AMBULATORIO CJV
JULIA LIMA	100%	2025-09-25T15:42:27Z	AGENTE DE APOIO ADMINISTRAÇÃO	DESAM - ADMINISTRACAO CJV
HEITOR SANTANA	100%	2025-09-11T19:24:46Z	AGENTE DE APOIO RECEPÇÃO	DESAM - UPAV CJV
THAMYRES SANTOS	100%	2025-07-04T18:14:07Z	AGENTE DE APOIO RECEPÇÃO	DESAM - UPAV CJV
PRISCILLA NASCIMENTO	100%	2025-04-08T18:03:23Z	AGENTE DE APOIO RECEPÇÃO	DESAM - UPAV CJV
PATRICIA BARROS	100%	2024-08-21T19:45:44Z	COORDENADOR ADMINISTRATIVO	DESAM - ADMINISTRACAO CJV
HORRANA LOPIS	100%	2024-08-07T22:41:36Z	AGENTE DE APOIO RECEPÇÃO	DESAM - AMBULATORIO CJV
ALICYA LOPES	100%	2024-08-06T19:45:58Z	AUXILIAR DE VETERINÁRIA	DESAM - UPAV CJV
VANESSA LOVATEL	100%	2024-06-20T18:18:19Z	MÉDICO VETERINÁRIO CLÍNICO-CIRURGIÃO	DESAM - UPAV CJV
ROBERTA AZEREDO	100%	2024-06-20T12:52:10Z	MÉDICO VETERINÁRIO CLÍNICO-CIRURGIÃO	DESAM - UPAV CJV
ADRIANA SACRAMENTO	100%	2024-06-12T23:26:05Z	MÉDICO VETERINÁRIO GENERALISTA	DESAM - UPAV CJV
BRUNA OLIVEIRA	100%	2024-06-12T21:54:32Z	AUXILIAR DE FARMACIA	DESAM - UPAV CJV
ANA CAVALCANTE	100%	2024-06-12T18:51:32Z	TECNICO DE RADIOLOGIA	DESAM - UPAV CJV
PERES ALMEIDA	100%	2024-06-12T18:23:29Z	AUXILIAR DE VETERINÁRIA	DESAM - UPAV CJV
JOSIANE BATISTA	100%	2024-06-10T19:25:19Z	SUPERVISOR DE OPERAÇÕES	DESAM - ADMINISTRACAO CJV
LEONARDO SOUZA	100%	2024-06-10T18:04:28Z	AUXILIAR DE VETERINÁRIA	DESAM - UPAV CJV
RENATA ANDRADE	100%	2024-06-07T13:28:01Z	AGENTE DE APOIO RECEPÇÃO	DESAM - UPAV CJV
JHENIFER MACHADO	100%	2024-06-06T20:54:03Z	MÉDICO VETERINÁRIO CLÍNICO-CIRURGIÃO	DESAM - UPAV CJV
RAFAELA TRIPOLLI	100%	2024-06-06T18:18:52Z	MÉDICO VETERINÁRIO GENERALISTA	DESAM - UPAV CJV

Observação: Até março de 2026, registrava-se 24 concluintes, quantitativo que permanece inalterado até o mês de abril, não havendo, portanto, aumento no período analisado.

TUMORES MAMARIOS CANINOS E FELINOS

Tabela 10. Tumores mamários caninos e felinos.

Colaboradores	Progresso	Data de Conclusão	Cargo	Setor
Marco Antonio Andrade Rodrigues	100%	2026-03-30T19:35:17Z	COORDENADOR TÉCNICO VETERINÁRIO	DESAM - UPAV CJV
CRISTIANE VIEIRA	100%	2025-10-14T20:18:15Z	AUXILIAR DE VETERINÁRIA	DESAM - AMBULATORIO CJV

Observação: Até março de 2026, registrava-se 2 concluintes, quantitativo que permanece inalterado até o mês de abril, não havendo, portanto, aumento no período analisado.

SEPSE EM CÃES E GATOS

Tabela 11. Sepse em cães e gatos.

Colaboradores	Progresso	Data de Conclusão	Cargo	Setor
Marco Antonio Andrade Rodrigues	100%	2026-03-26T18:01:30Z	COORDENADOR TÉCNICO VETERINÁRIO	DESAM - UPAV CJV
JULIA MAYWORN	100%	2026-03-25T15:13:20Z	DIRETOR RESPÓNSAVEL TÉCNICO	DESAM - UPAV CJV
CRISTIANE VIEIRA	100%	2025-10-17T16:01:05Z	AUXILIAR DE VETERINÁRIA	DESAM - AMBULATORIO CJV

Observação: Até março de 2026, registrava-se 3 concluintes, quantitativo que permanece inalterado até o mês de abril, não havendo, portanto, aumento no período analisado.

SEGURANÇA DO COLABORADOR EM HOSPITAIS VETERINÁRIOS

Tabela 12. Segurança do colaborador em hospitais veterinários.

Colaboradores	Progresso	Data de Conclusão	Cargo	Setor
Marco Antonio Andrade Rodrigues	100%	2026-03-30T19:25:23Z	COORDENADOR TÉCNICO VETERINÁRIO	DESAM - UPAV CJV
HORRANA LOPIS	100%	2026-03-24T15:44:28Z	AGENTE DE APOIO RECEPÇÃO	DESAM - AMBULATORIO CJV
LARYSSA CARVALHO	100%	2026-02-26T21:50:50Z	AGENTE DE APOIO RECEPÇÃO	DESAM - UPAV CJV
BRUNNA MARINHO	100%	2026-02-26T21:47:18Z	AGENTE DE APOIO RECEPÇÃO	DESAM - UPAV CJV
BRUNA OLIVEIRA	100%	2025-11-03T12:37:26Z	AUXILIAR DE FARMACIA	DESAM - UPAV CJV
JOSIANE BATISTA	100%	2025-10-28T14:08:49Z	SUPERVISOR DE OPERAÇÕES	DESAM - ADMINISTRACAO CJV
ANA MELO	100%	2025-10-28T14:05:03Z	SUPERVISOR DE OPERAÇÕES	DESAM - ADMINISTRACAO CJV
CRISTIANE VIEIRA	100%	2025-10-17T12:24:27Z	AUXILIAR DE VETERINÁRIA	DESAM - AMBULATORIO CJV
JULIA LIMA	100%	2025-09-25T15:38:29Z	AGENTE DE APOIO ADMINISTRAÇÃO	DESAM - ADMINISTRACAO CJV
HEITOR SANTANA	100%	2025-09-11T19:16:13Z	AGENTE DE APOIO RECEPÇÃO	DESAM - UPAV CJV
THAMYRES SANTOS	100%	2025-08-28T13:46:41Z	AGENTE DE APOIO RECEPÇÃO	DESAM - UPAV CJV

Observação: Até março de 2026, registrava-se 10 concluintes, quantitativo que permanece inalterado até o mês de abril, não havendo, portanto, aumento no período analisado.

PRINCÍPIOS PARA PREVENIR E COMBATER INCÊNDIO

Tabela 13. Princípios para prevenir e combater incêndio.

Colaboradores	Progresso	Data de Conclusão	Cargo	Setor
Marco Antonio Andrade Rodrigues	100%	2026-03-20T19:49:56Z	COORDENADOR TÉCNICO VETERINÁRIO	DESAM - UPAV CJV
LARYSSA CARVALHO	100%	2026-03-02T14:32:01Z	AGENTE DE APOIO RECEPÇÃO	DESAM - UPAV CJV
BRUNNA MARINHO	100%	2026-02-26T21:53:36Z	AGENTE DE APOIO RECEPÇÃO	DESAM - UPAV CJV
JULIA MAYWORN	100%	2026-01-12T14:43:53Z	DIRETOR RESPÓNSAVEL TÉCNICO	DESAM - UPAV CJV
BRUNA OLIVEIRA	100%	2025-11-03T12:23:37Z	AUXILIAR DE FARMACIA	DESAM - UPAV CJV
JOSIANE BATISTA	100%	2025-10-28T14:04:23Z	SUPERVISOR DE OPERAÇÕES	DESAM - ADMINISTRACAO CJV
ANA MELO	100%	2025-10-28T13:51:23Z	SUPERVISOR DE OPERAÇÕES	DESAM - ADMINISTRACAO CJV
CRISTIANE VIEIRA	100%	2025-10-17T15:55:15Z	AUXILIAR DE VETERINÁRIA	DESAM - AMBULATORIO CJV
JULIA LIMA	100%	2025-09-25T15:35:02Z	AGENTE DE APOIO ADMINISTRAÇÃO	DESAM - ADMINISTRACAO CJV
HEITOR SANTANA	100%	2025-09-11T19:11:01Z	AGENTE DE APOIO RECEPÇÃO	DESAM - UPAV CJV
HORRANA LOPIS	100%	2025-07-11T18:42:11Z	AGENTE DE APOIO RECEPÇÃO	DESAM - AMBULATORIO CJV
THAMYRES SANTOS	100%	2025-07-04T18:05:43Z	AGENTE DE APOIO RECEPÇÃO	DESAM - UPAV CJV
RENATA ANDRADE	100%	2025-07-04T12:56:05Z	AGENTE DE APOIO RECEPÇÃO	DESAM - UPAV CJV
PRISCILLA NASCIMENTO	100%	2025-04-10T18:52:42Z	AGENTE DE APOIO RECEPÇÃO	DESAM - UPAV CJV

Observação: Até março de 2026, registrava-se 14 concluintes, quantitativo que permanece inalterado até o mês de abril, não havendo, portanto, aumento no período analisado.

PRINCÍPIOS DE GERENCIAMENTO DE RESÍDUOS

Tabela 14. Princípios de gerenciamento de resíduos.

Colaboradores	Progresso	Data de Conclusão	Cargo	Setor
CRISTIANE VIEIRA	100%	2025-10-17T19:55:53Z	AUXILIAR DE VETERINÁRIA	DESAM - AMBULATORIO CJV

Observação: Até março de 2026, registrava-se 1 concluintes, quantitativo que permanece inalterado até o mês de abril, não havendo, portanto, aumento no período analisado.

PLANEJAMENTO FINANCEIRO

Tabela 15. Planejamento financeiro.

Colaboradores	Progresso	Data de Conclusão	Cargo	Setor
Marco Antonio Andrade Rodrigues	100%	2026-03-30T19:18:47Z	COORDENADOR TÉCNICO VETERINÁRIO	DESAM - UPAV CJV
HORRANA LOPIS	100%	2026-03-24T15:39:38Z	AGENTE DE APOIO RECEPÇÃO	DESAM - AMBULATORIO CJV
LARYSSA CARVALHO	100%	2026-03-02T14:37:49Z	AGENTE DE APOIO RECEPÇÃO	DESAM - UPAV CJV
BRUNNA MARINHO	100%	2026-02-26T21:59:54Z	AGENTE DE APOIO RECEPÇÃO	DESAM - UPAV CJV
BRUNA OLIVEIRA	100%	2025-11-03T12:19:21Z	AUXILIAR DE FARMACIA	DESAM - UPAV CJV
JOSIANE BATISTA	100%	2025-10-28T14:03:03Z	SUPERVISOR DE OPERAÇÕES	DESAM - ADMINISTRACAO CJV
ANA MELO	100%	2025-10-28T13:48:37Z	SUPERVISOR DE OPERAÇÕES	DESAM - ADMINISTRACAO CJV
CRISTIANE VIEIRA	100%	2025-10-17T19:59:03Z	AUXILIAR DE VETERINÁRIA	DESAM - AMBULATORIO CJV
JULIA LIMA	100%	2025-09-25T15:34:22Z	AGENTE DE APOIO ADMINISTRAÇÃO	DESAM - ADMINISTRACAO CJV
HEITOR SANTANA	100%	2025-09-11T19:07:46Z	AGENTE DE APOIO RECEPÇÃO	DESAM - UPAV CJV
THAMYRES SANTOS	100%	2025-08-28T13:47:48Z	AGENTE DE APOIO RECEPÇÃO	DESAM - UPAV CJV

Observação: Até março de 2026, registrava-se 11 concluintes, quantitativo que permanece inalterado até o mês de abril, não havendo, portanto, aumento no período analisado.

PERITONITE INFECCIOSA FELINA

Tabela 16. Peritonite infecciosa felina.

Colaboradores	Progresso	Data de Conclusão	Cargo	Setor
Marco Antonio Andrade Rodrigues	100%	2026-03-27T15:29:33Z	COORDENADOR TÉCNICO VETERINÁRIO	DESAM - UPAV CJV
KAROLAINY PEREIRA	100%	2025-11-13T22:39:10Z	MÉDICO VETERINÁRIO IMAGEM	DESAM - UPAV CJV
CRISTIANE VIEIRA	100%	2025-10-17T16:06:36Z	AUXILIAR DE VETERINÁRIA	DESAM - AMBULATORIO CJV

Observação: Até março de 2026, registrava-se 3 concluintes, quantitativo que permanece inalterado até o mês de abril, não havendo, portanto, aumento no período analisado.

PARASITOS SANGUINEOS

Tabela 17. Parasitos sanguíneos.

Colaboradores	Progresso	Data de Conclusão	Cargo	Setor
Marco Antonio Andrade Rodrigues	100%	2026-03-30T19:13:54Z	COORDENADOR TÉCNICO VETERINÁRIO	DESAM - UPAV CJV
CRISTIANE VIEIRA	100%	2025-10-17T16:10:00Z	AUXILIAR DE VETERINÁRIA	DESAM - AMBULATORIO CJV
JULIA MAYWORN	100%	2025-09-24T00:04:56Z	DIRETOR RESPONSÁVEL TÉCNICO	DESAM - UPAV CJV
LOARA GONCALVES	100%	2025-08-26T17:23:13Z	MÉDICO VETERINÁRIO CLÍNICO-CIRURGIÃO	DESAM - UPAV CJV
FERNANDA SILVA	100%	2025-08-26T17:22:01Z	MÉDICO VETERINÁRIO GENERALISTA	DESAM - UPAV CJV
LUZINETE PORTELA	100%	2025-08-26T17:20:02Z	MÉDICO VETERINÁRIO CLÍNICO-CIRURGIÃO	DESAM - UPAV CJV
JHENIFER MACHADO	100%	2025-08-26T16:15:38Z	MÉDICO VETERINÁRIO CLÍNICO-CIRURGIÃO	DESAM - UPAV CJV
VANESSA LOVATEL	100%	2025-08-26T16:10:10Z	MÉDICO VETERINÁRIO CLÍNICO-CIRURGIÃO	DESAM - UPAV CJV

Observação: Até março de 2026, registrava-se 8 concluintes, quantitativo que permanece inalterado até o mês de abril, não havendo, portanto, aumento no período analisado.

OBSTIPAÇÃO EM GATOS

Tabela 18. Obstipação em gatos.

Colaboradores	Progresso	Data de Conclusão	Cargo	Setor
Marco Antonio Andrade Rodrigues	100%	2026-03-27T15:46:38Z	COORDENADOR TÉCNICO VETERINÁRIO	DESAM - UPAV CJV
KAROLAINY PEREIRA	100%	2025-11-13T22:09:03Z	MÉDICO VETERINÁRIO IMAGEM	DESAM - UPAV CJV
CRISTIANE VIEIRA	100%	2025-10-17T12:22:50Z	AUXILIAR DE VETERINÁRIA	DESAM - AMBULATORIO CJV

Observação: Até março de 2026, registrava-se 3 concluintes, quantitativo que permanece inalterado até o mês de abril, não havendo, portanto, aumento no período analisado.

NEOSPOROSE

Tabela 19. Neosporose

Colaboradores	Progresso	Data de Conclusão	Cargo	Setor
Marco Antonio Andrade Rodrigues	100%	2026-03-26T18:34:08Z	COORDENADOR TÉCNICO VETERINÁRIO	DESAM - UPAV CJV
CRISTIANE VIEIRA	100%	2025-10-17T15:53:43Z	AUXILIAR DE VETERINÁRIA	DESAM - AMBULATORIO CJV

Observação: Até março de 2026, registrava-se 2 concluintes, quantitativo que permanece inalterado até o mês de abril, não havendo, portanto, aumento no período analisado.

MANEJO DAS ITUS

Tabela 20.MDU manejo das itus.

Colaboradores	Progresso	Data de Conclusão	Cargo	Setor
Marco Antonio Andrade Rodrigues	100%	2026-03-26T18:11:59Z	COORDENADOR TÉCNICO VETERINÁRIO	DESAM - UPAV CJV
KAROLAINY PEREIRA	100%	2025-11-13T22:38:03Z	MÉDICO VETERINÁRIO IMAGEM	DESAM - UPAV CJV
CRISTIANE VIEIRA	100%	2025-10-17T12:30:39Z	AUXILIAR DE VETERINÁRIA	DESAM - AMBULATORIO CJV

Observação: Até março de 2026, registrava-se 3 concluintes, quantitativo que permanece inalterado até o mês de abril, não havendo, portanto, aumento no período analisado.

MANEJO DOS PRINCIPAIS PARASITOS

Tabela 21.Manejo dos principais parasitos.

Colaboradores	Progresso	Data de Conclusão	Cargo	Setor
Marco Antonio Andrade Rodrigues	100%	2026-03-26T17:51:09Z	COORDENADOR TÉCNICO VETERINÁRIO	DESAM - UPAV CJV
CRISTIANE VIEIRA	100%	2025-10-17T17:38:25Z	AUXILIAR DE VETERINÁRIA	DESAM - AMBULATORIO CJV

Observação: Até março de 2026, registrava-se 2 concluintes, quantitativo que permanece inalterado até o mês de abril, não havendo, portanto, aumento no período analisado.

LEUCEMIA FELINA

Tabela 22.Leucemia felina.

Colaboradores	Progresso	Data de Conclusão	Cargo	Setor
Marco Antonio Andrade Rodrigues	100%	2026-03-27T15:38:57Z	COORDENADOR TÉCNICO VETERINÁRIO	DESAM - UPAV CJV
CRISTIANE VIEIRA	100%	2025-10-17T12:17:28Z	AUXILIAR DE VETERINÁRIA	DESAM - AMBULATORIO CJV

Observação: Até março de 2026, registrava-se 2 concluintes, quantitativo que permanece inalterado até o mês de abril, não havendo, portanto, aumento no período analisado.

LEPSTOPIROSE

Tabela 23.Lepstopirose.

Colaboradores	Progresso	Data de Conclusão	Cargo	Setor
Marco Antonio Andrade Rodrigues	100%	2026-03-26T18:22:51Z	COORDENADOR TÉCNICO VETERINÁRIO	DESAM - UPAV CJV
CRISTIANE VIEIRA	100%	2025-10-17T12:16:18Z	AUXILIAR DE VETERINÁRIA	DESAM - AMBULATORIO CJV
JHENIFER MACHADO	100%	2024-06-28T22:56:45Z	MÉDICO VETERINÁRIO CLÍNICO-CIRURGIÃO	DESAM - UPAV CJV
VANESSA LOVATEL	100%	2024-06-28T19:23:01Z	MÉDICO VETERINÁRIO CLÍNICO-CIRURGIÃO	DESAM - UPAV CJV
THIAGO NOGUEIRA	100%	2024-06-28T19:20:38Z	MÉDICO VETERINÁRIO CLÍNICO-CIRURGIÃO	DESAM - UPAV CJV
ROBERTA AZEREDO	100%	2024-06-28T18:51:38Z	MÉDICO VETERINÁRIO CLÍNICO-CIRURGIÃO	DESAM - UPAV CJV

Observação: Até março de 2026, registrava-se 6 concluintes, quantitativo que permanece inalterado até o mês de abril, não havendo, portanto, aumento no período analisado.

LEISHMANIOSE

Tabela 24.Leishmaniose

Colaboradores	Progresso	Data de Conclusão	Cargo	Setor
Marco Antonio Andrade Rodrigues	100%	2026-03-26T18:14:13Z	COORDENADOR TÉCNICO VETERINÁRIO	DESAM - UPAV CJV
ADRIANA SACRAMENTO	100%	2024-11-26T13:05:03Z	MÉDICO VETERINÁRIO GENERALISTA	DESAM - UPAV CJV
JHONATHA BELINI	50%		MÉDICO VETERINÁRIO GENERALISTA	DESAM - UPAV CJV

Observação: Até março de 2026, registrava-se 2 concluintes, quantitativo que permanece inalterado até o mês de abril, não havendo, portanto, aumento no período analisado.

JANEIRO BRANCO

Tabela 25. Janeiro branco.

Colaboradores	Progresso	Data de Conclusão	Cargo	Setor
LARYSSA CARVALHO	100%	2026-03-02T14:39:58Z	AGENTE DE APOIO RECEPÇÃO	DESAM - UPAV CJV
BRUNNA MARINHO	100%	2026-02-26T22:03:41Z	AGENTE DE APOIO RECEPÇÃO	DESAM - UPAV CJV
BRUNA OLIVEIRA	100%	2025-11-03T12:15:22Z	AUXILIAR DE FARMACIA	DESAM - UPAV CJV
JOSIANE BATISTA	100%	2025-10-28T13:57:34Z	SUPERVISOR DE OPERAÇÕES	DESAM - ADMINISTRACAO CJV
ANA MELO	100%	2025-10-28T13:46:33Z	SUPERVISOR DE OPERAÇÕES	DESAM - ADMINISTRACAO CJV
CRISTIANE VIEIRA	100%	2025-10-17T17:35:36Z	AUXILIAR DE VETERINÁRIA	DESAM - AMBULATORIO CJV
JULIA LIMA	100%	2025-09-25T15:18:58Z	AGENTE DE APOIO ADMINISTRAÇÃO	DESAM - ADMINISTRACAO CJV
HEITOR SANTANA	100%	2025-09-11T18:42:52Z	AGENTE DE APOIO RECEPÇÃO	DESAM - UPAV CJV
Marco Antonio Andrade Rodrigues	100%	2025-08-15T18:31:27Z	COORDENADOR TÉCNICO VETERINÁRIO	DESAM - UPAV CJV
HORRANA LOPIS	100%	2025-07-11T18:36:42Z	AGENTE DE APOIO RECEPÇÃO	DESAM - AMBULATORIO CJV
THAMYRES SANTOS	100%	2025-07-04T16:52:11Z	AGENTE DE APOIO RECEPÇÃO	DESAM - UPAV CJV
RENATA ANDRADE	100%	2025-07-04T12:52:33Z	AGENTE DE APOIO RECEPÇÃO	DESAM - UPAV CJV
PRISCILLA NASCIMENTO	100%	2025-04-10T19:18:52Z	AGENTE DE APOIO RECEPÇÃO	DESAM - UPAV CJV

Observação: Até março de 2026, registrava-se 13 concluintes, quantitativo que permanece inalterado até o mês de abril, não havendo, portanto, aumento no período analisado.

INTRODUÇÃO AO CANVA

Tabela 26. Introdução ao canva.

Colaboradores	Progresso	Data de Conclusão	Cargo	Setor
Marco Antonio Andrade Rodrigues	100%	2026-03-26T19:15:11Z	COORDENADOR TÉCNICO VETERINÁRIO	DESAM - UPAV CJV
LARYSSA CARVALHO	100%	2026-03-02T14:48:08Z	AGENTE DE APOIO RECEPÇÃO	DESAM - UPAV CJV
BRUNNA MARINHO	100%	2026-02-26T22:12:10Z	AGENTE DE APOIO RECEPÇÃO	DESAM - UPAV CJV
BRUNA OLIVEIRA	100%	2025-11-03T12:12:47Z	AUXILIAR DE FARMACIA	DESAM - UPAV CJV
ANA MELO	100%	2025-10-28T13:45:17Z	SUPERVISOR DE OPERAÇÕES	DESAM - ADMINISTRACAO CJV
CRISTIANE VIEIRA	100%	2025-10-21T18:07:04Z	AUXILIAR DE VETERINÁRIA	DESAM - AMBULATORIO CJV
JULIA LIMA	100%	2025-09-25T15:15:39Z	AGENTE DE APOIO ADMINISTRAÇÃO	DESAM - ADMINISTRACAO CJV
HEITOR SANTANA	100%	2025-09-11T18:37:50Z	AGENTE DE APOIO RECEPÇÃO	DESAM - UPAV CJV
THAMYRES SANTOS	100%	2025-07-04T16:50:10Z	AGENTE DE APOIO RECEPÇÃO	DESAM - UPAV CJV
RENATA ANDRADE	100%	2025-07-04T12:49:28Z	AGENTE DE APOIO RECEPÇÃO	DESAM - UPAV CJV
PRISCILLA NASCIMENTO	100%	2025-04-20T15:57:57Z	AGENTE DE APOIO RECEPÇÃO	DESAM - UPAV CJV
PATRICIA BARROS	100%	2024-08-21T20:02:16Z	COORDENADOR ADMINISTRATIVO	DESAM - ADMINISTRACAO CJV
HORRANA LOPIS	100%	2024-08-09T20:46:51Z	AGENTE DE APOIO RECEPÇÃO	DESAM - AMBULATORIO CJV
ALICYA LOPES	100%	2024-08-06T19:52:03Z	AUXILIAR DE VETERINÁRIA	DESAM - UPAV CJV
JOSIANE BATISTA	100%	2024-06-13T12:48:29Z	SUPERVISOR DE OPERAÇÕES	DESAM - ADMINISTRACAO CJV
ROBERTA AZEREDO	67%		MÉDICO VETERINÁRIO CLÍNICO-CIRURGIÃO	DESAM - UPAV CJV

Observação: Até março de 2026, registrava-se 15 concluintes, quantitativo que permanece inalterado até o mês de abril, não havendo, portanto, aumento no período analisado.

INTRODUÇÃO A LIBRAS

Tabela 27. Introdução a libras.

Colaboradores	Progresso	Data de Conclusão	Cargo	Setor
THAIS CONCEICAO	100%	2026-04-06T21:09:39Z	AGENTE DE APOIO RECEPÇÃO	DESAM - UPAV CJV
Marco Antonio Andrade Rodrigues	100%	2026-03-26T19:18:53Z	COORDENADOR TÉCNICO VETERINÁRIO	DESAM - UPAV CJV
LARYSSA CARVALHO	100%	2026-03-02T14:52:29Z	AGENTE DE APOIO RECEPÇÃO	DESAM - UPAV CJV
BRUNNA MARINHO	100%	2026-03-02T14:29:16Z	AGENTE DE APOIO RECEPÇÃO	DESAM - UPAV CJV
BRUNA OLIVEIRA	100%	2025-11-03T12:07:17Z	AUXILIAR DE FARMACIA	DESAM - UPAV CJV
ANA MELO	100%	2025-10-28T13:35:15Z	SUPERVISOR DE OPERAÇÕES	DESAM - ADMINISTRACAO CJV
CRISTIANE VIEIRA	100%	2025-10-17T20:00:52Z	AUXILIAR DE VETERINÁRIA	DESAM - AMBULATORIO CJV
JULIA LIMA	100%	2025-09-25T14:55:20Z	AGENTE DE APOIO ADMINISTRAÇÃO	DESAM - ADMINISTRACAO CJV
HEITOR SANTANA	100%	2025-09-11T18:30:04Z	AGENTE DE APOIO RECEPÇÃO	DESAM - UPAV CJV
THAMYRES SANTOS	100%	2025-07-04T16:37:45Z	AGENTE DE APOIO RECEPÇÃO	DESAM - UPAV CJV
RENATA ANDRADE	100%	2025-07-04T12:18:07Z	AGENTE DE APOIO RECEPÇÃO	DESAM - UPAV CJV
PRISCILLA NASCIMENTO	100%	2025-04-20T15:50:49Z	AGENTE DE APOIO RECEPÇÃO	DESAM - UPAV CJV
PATRICIA BARROS	100%	2024-08-21T20:08:58Z	COORDENADOR ADMINISTRATIVO	DESAM - ADMINISTRACAO CJV
JOSIANE BATISTA	100%	2024-08-15T18:40:27Z	SUPERVISOR DE OPERAÇÕES	DESAM - ADMINISTRACAO CJV
HORRANA LOPIS	100%	2024-08-07T23:15:45Z	AGENTE DE APOIO RECEPÇÃO	DESAM - AMBULATORIO CJV
ROBERTA AZEREDO	100%	2024-08-06T19:55:58Z	MÉDICO VETERINÁRIO CLÍNICO-CIRURGIÃO	DESAM - UPAV CJV
ALICYA LOPES	100%	2024-08-06T19:54:52Z	AUXILIAR DE VETERINÁRIA	DESAM - UPAV CJV

Observação: Até março de 2026, registrava-se 16 concluintes, passando para 17 concluintes até abril de 2026, o que representa um aumento de 6,25% no período analisado.

INTOXICAÇÃO EM CÃES E GATOS

Tabela 28. Intoxicação em cães e gatos.

Colaboradores	Progresso	Data de Conclusão	Cargo	Setor
Marco Antonio Andrade Rodrigues	100%	2026-03-26T19:03:15Z	COORDENADOR TÉCNICO VETERINÁRIO	DESAM - UPAV CJV
KAROLAINY PEREIRA	100%	2025-11-13T22:41:53Z	MÉDICO VETERINÁRIO IMAGEM	DESAM - UPAV CJV
CRISTIANE VIEIRA	100%	2025-10-17T10:49:24Z	AUXILIAR DE VETERINÁRIA	DESAM - AMBULATORIO CJV

Observação: Até março de 2026, registrava-se 3 concluintes, quantitativo que permanece inalterado até o mês de abril, não havendo, portanto, aumento no período analisado.

INTERPRETAÇÃO DE RESULTADOS LABORATORIAIS

Tabela 29. Interpretação de resultados laboratoriais.

Colaboradores	Progresso	Data de Conclusão	Cargo	Setor
CRISTIANE VIEIRA	100%	2025-10-17T10:43:15Z	AUXILIAR DE VETERINÁRIA	DESAM - AMBULATORIO CJV
RENATA GONCALVES	100%	2025-03-12T20:33:06Z	AUXILIAR DE VETERINÁRIA	DESAM - UPAV CJV
Marco Antonio Andrade Rodrigues	50%		COORDENADOR TÉCNICO VETERINÁRIO	DESAM - UPAV CJV

Observação: Até março de 2026, registrava-se 3 concluintes, quantitativo que permanece inalterado até o mês de abril, não havendo, portanto, aumento no período analisado.

IMUNODEFICIENCIA FELINA

Tabela 30. Imunodeficiência felina.

Colaboradores	Progresso	Data de Conclusão	Cargo	Setor
Marco Antonio Andrade Rodrigues	100%	2026-03-20T20:06:05Z	COORDENADOR TÉCNICO VETERINÁRIO	DESAM - UPAV CJV
CRISTIANE VIEIRA	100%	2025-10-16T20:37:53Z	AUXILIAR DE VETERINÁRIA	DESAM - AMBULATORIO CJV
VANESSA LOVATEL	100%	2024-06-20T13:14:39Z	MÉDICO VETERINÁRIO CLÍNICO-CIRURGIÃO	DESAM - UPAV CJV
ROBERTA AZEREDO	100%	2024-06-20T12:33:05Z	MÉDICO VETERINÁRIO CLÍNICO-CIRURGIÃO	DESAM - UPAV CJV
PERES ALMEIDA	100%	2024-06-12T18:22:49Z	AUXILIAR DE VETERINÁRIA	DESAM - UPAV CJV
LEONARDO SOUZA	100%	2024-06-10T18:04:04Z	AUXILIAR DE VETERINÁRIA	DESAM - UPAV CJV
RAYANNE SANTOS	100%	2024-06-07T14:46:17Z	MÉDICO VETERINÁRIO GENERALISTA	DESAM - UPAV CJV
ADRIANA SACRAMENTO	100%	2024-06-06T23:43:54Z	MÉDICO VETERINÁRIO GENERALISTA	DESAM - UPAV CJV
JHENIFER MACHADO	100%	2024-06-06T20:48:49Z	MÉDICO VETERINÁRIO CLÍNICO-CIRURGIÃO	DESAM - UPAV CJV
RAFAELA TRIPOLLI	100%	2024-06-06T18:14:32Z	MÉDICO VETERINÁRIO GENERALISTA	DESAM - UPAV CJV

Observação: Até março de 2026, registrava-se 15 concluintes, quantitativo que permanece inalterado até o mês de abril, não havendo, portanto, aumento no período analisado.

FLUIDOTERAPIA

Tabela 31. Fluidoterapia.

Colaboradores	Progresso	Data de Conclusão	Cargo	Setor
Marco Antonio Andrade Rodrigues	100%	2026-03-26T17:55:43Z	COORDENADOR TÉCNICO VETERINÁRIO	DESAM - UPAV CJV
CRISTIANE VIEIRA	100%	2025-10-16T20:52:16Z	AUXILIAR DE VETERINÁRIA	DESAM - AMBULATORIO CJV
VANESSA LOVATEL	100%	2024-06-20T12:55:07Z	MÉDICO VETERINÁRIO CLÍNICO-CIRURGIÃO	DESAM - UPAV CJV
PERES ALMEIDA	100%	2024-06-12T18:22:08Z	AUXILIAR DE VETERINÁRIA	DESAM - UPAV CJV
LEONARDO SOUZA	100%	2024-06-10T18:02:27Z	AUXILIAR DE VETERINÁRIA	DESAM - UPAV CJV
THIAGO NOGUEIRA	100%	2024-06-07T14:43:33Z	MÉDICO VETERINÁRIO CLÍNICO-CIRURGIÃO	DESAM - UPAV CJV
RAYANNE SANTOS	100%	2024-06-07T14:42:49Z	MÉDICO VETERINÁRIO GENERALISTA	DESAM - UPAV CJV
ROBERTA AZEREDO	100%	2024-06-07T14:40:03Z	MÉDICO VETERINÁRIO CLÍNICO-CIRURGIÃO	DESAM - UPAV CJV
ADRIANA SACRAMENTO	100%	2024-06-06T22:23:59Z	MÉDICO VETERINÁRIO GENERALISTA	DESAM - UPAV CJV
LOARA GONCALVES	100%	2024-06-06T20:55:40Z	MÉDICO VETERINÁRIO CLÍNICO-CIRURGIÃO	DESAM - UPAV CJV
JHENIFER MACHADO	100%	2024-06-06T20:45:08Z	MÉDICO VETERINÁRIO CLÍNICO-CIRURGIÃO	DESAM - UPAV CJV
RAFAELA TRIPOLLI	100%	2024-06-06T18:10:38Z	MÉDICO VETERINÁRIO GENERALISTA	DESAM - UPAV CJV

Observação: Até março de 2026, registrava-se 12 concluintes, quantitativo que permanece inalterado até o mês de abril, não havendo, portanto, aumento no período analisado.

EXAME NEUROLOGICO

Tabela 32.Exame neurologico.

Colaboradores	Progresso	Data de Conclusão	Cargo	Setor
Marco Antonio Andrade Rodrigues	100%	2026-03-20T20:02:12Z	COORDENADOR TÉCNICO VETERINÁRIO	DESAM - UPAV CJV
CRISTIANE VIEIRA	100%	2025-10-16T20:12:06Z	AUXILIAR DE VETERINÁRIA	DESAM - AMBULATORIO CJV
ROBERTA AZEREDO	100%	2024-08-06T20:19:58Z	MÉDICO VETERINÁRIO CLÍNICO-CIRURGIÃO	DESAM - UPAV CJV
ALICYA LOPES	100%	2024-08-06T19:59:37Z	AUXILIAR DE VETERINÁRIA	DESAM - UPAV CJV
ANDREA OLIVEIRA	50%		MÉDICO VETERINÁRIO GENERALISTA	DESAM - UPAV CJV

Observação: Até março de 2026, registrava-se 5 concluintes, quantitativo que permanece inalterado até o mês de abril, não havendo, portanto, aumento no período analisado.

ERQUILIOSE

Tabela 33.Erquiliose

Colaboradores	Progresso	Data de Conclusão	Cargo	Setor
Marco Antonio Andrade Rodrigues	100%	2026-03-20T19:58:20Z	COORDENADOR TÉCNICO VETERINÁRIO	DESAM - UPAV CJV
CRISTIANE VIEIRA	100%	2025-10-16T20:10:01Z	AUXILIAR DE VETERINÁRIA	DESAM - AMBULATORIO CJV
VANESSA LOVATEL	100%	2024-09-04T22:24:02Z	MÉDICO VETERINÁRIO CLÍNICO-CIRURGIÃO	DESAM - UPAV CJV

Observação: Até março de 2026, registrava-se 3 concluintes, quantitativo que permanece inalterado até o mês de abril, não havendo, portanto, aumento no período analisado.

EXAME RADIOLOGICO DA COLUNA VERTEBRAL

Tabela 34.Exame radiologico da coluna vertebral.

Colaboradores	Progresso	Data de Conclusão	Cargo	Setor
Marco Antonio Andrade Rodrigues	100%	2026-03-20T18:52:06Z	COORDENADOR TÉCNICO VETERINÁRIO	DESAM - UPAV CJV
KAROLAINY PEREIRA	100%	2025-11-13T22:30:53Z	MÉDICO VETERINÁRIO IMAGEM	DESAM - UPAV CJV
CRISTIANE VIEIRA	100%	2025-10-16T20:13:56Z	AUXILIAR DE VETERINÁRIA	DESAM - AMBULATORIO CJV

Observação: Até março de 2026, registrava-se 3 concluintes, quantitativo que permanece inalterado até o mês de abril, não havendo, portanto, aumento no período analisado.

EDUCAÇÃO FINANCEIRA

Tabela 35.Educação financeira.

Colaboradores	Progresso	Data de Conclusão	Cargo	Setor
JULIA MAYWORN	100%	2026-03-25T12:52:43Z	DIRETOR RESPONSÁVEL TÉCNICO	DESAM - UPAV CJV
LARYSSA CARVALHO	100%	2026-03-02T19:32:47Z	AGENTE DE APOIO RECEPÇÃO	DESAM - UPAV CJV
BRUNNA MARINHO	100%	2026-03-02T14:39:19Z	AGENTE DE APOIO RECEPÇÃO	DESAM - UPAV CJV
BRUNA OLIVEIRA	100%	2025-11-03T11:57:12Z	AUXILIAR DE FARMACIA	DESAM - UPAV CJV
JOSIANE BATISTA	100%	2025-10-28T13:52:42Z	SUPERVISOR DE OPERAÇÕES	DESAM - ADMINISTRACAO CJV
ANA MELO	100%	2025-10-28T13:32:57Z	SUPERVISOR DE OPERAÇÕES	DESAM - ADMINISTRACAO CJV
CRISTIANE VIEIRA	100%	2025-10-17T17:32:35Z	AUXILIAR DE VETERINÁRIA	DESAM - AMBULATORIO CJV
JULIA LIMA	100%	2025-09-25T14:41:24Z	AGENTE DE APOIO ADMINISTRAÇÃO	DESAM - ADMINISTRACAO CJV
HEITOR SANTANA	100%	2025-09-11T18:16:58Z	AGENTE DE APOIO RECEPÇÃO	DESAM - UPAV CJV
Marco Antonio Andrade Rodrigues	100%	2025-08-15T17:51:23Z	COORDENADOR TÉCNICO VETERINÁRIO	DESAM - UPAV CJV
HORRANA LOPIIS	100%	2025-07-11T18:21:38Z	AGENTE DE APOIO RECEPÇÃO	DESAM - AMBULATORIO CJV
THAMYRES SANTOS	100%	2025-07-04T14:48:06Z	AGENTE DE APOIO RECEPÇÃO	DESAM - UPAV CJV
RENATA ANDRADE	100%	2025-07-04T11:53:00Z	AGENTE DE APOIO RECEPÇÃO	DESAM - UPAV CJV

Observação: Até março de 2026, registrava-se 13 concluintes, quantitativo que permanece inalterado até o mês de abril, não havendo, portanto, aumento no período analisado.

ECONOMIA DE ENERGIA

Tabela 36. Economia de energia.

Colaboradores	Progresso	Data de Conclusão	Cargo	Setor
THAIS CONCEICAO	100%	2026-04-06T17:49:22Z	AGENTE DE APOIO RECEPÇÃO	DESAM - UPAV CJV
LARYSSA CARVALHO	100%	2026-03-02T19:37:17Z	AGENTE DE APOIO RECEPÇÃO	DESAM - UPAV CJV
BRUNNA MARINHO	100%	2026-03-02T14:42:39Z	AGENTE DE APOIO RECEPÇÃO	DESAM - UPAV CJV
BRUNA OLIVEIRA	100%	2025-11-03T11:53:43Z	AUXILIAR DE FARMACIA	DESAM - UPAV CJV
JOSIANE BATISTA	100%	2025-10-28T13:54:06Z	SUPERVISOR DE OPERAÇÕES	DESAM - ADMINISTRACAO CJV
ANA MELO	100%	2025-10-28T13:31:27Z	SUPERVISOR DE OPERAÇÕES	DESAM - ADMINISTRACAO CJV
CRISTIANE VIEIRA	100%	2025-10-14T20:27:45Z	AUXILIAR DE VETERINÁRIA	DESAM - AMBULATORIO CJV
PATRICIA CAETANO	100%	2025-10-01T21:22:10Z	SUPERVISOR DE OPERAÇÕES	DESAM - ADMINISTRACAO CJV
JULIA LIMA	100%	2025-09-25T14:39:59Z	AGENTE DE APOIO ADMINISTRAÇÃO	DESAM - ADMINISTRACAO CJV
HEITOR SANTANA	100%	2025-09-11T17:07:46Z	AGENTE DE APOIO RECEPÇÃO	DESAM - UPAV CJV
Marco Antonio Andrade Rodrigues	100%	2025-08-12T18:47:42Z	COORDENADOR TÉCNICO VETERINÁRIO	DESAM - UPAV CJV
HORRANA LOPIS	100%	2025-07-11T18:05:52Z	AGENTE DE APOIO RECEPÇÃO	DESAM - AMBULATORIO CJV
THAMYRES SANTOS	100%	2025-07-04T14:35:23Z	AGENTE DE APOIO RECEPÇÃO	DESAM - UPAV CJV
RENATA ANDRADE	100%	2025-07-04T11:47:43Z	AGENTE DE APOIO RECEPÇÃO	DESAM - UPAV CJV
PRISCILLA NASCIMENTO	100%	2025-04-10T17:27:33Z	AGENTE DE APOIO RECEPÇÃO	DESAM - UPAV CJV

Observação: Até março de 2026, registrava-se 14 concluintes, passando para 15 concluintes até abril de 2026, o que representa um aumento de 6,25% no período analisado.

DIAGNOSTICO SOROLOGICO CINOMOSE

Tabela 37. Diagnostico sorologico cinomose.

Colaboradores	Progresso	Data de Conclusão	Cargo	Setor
Marco Antonio Andrade Rodrigues	100%	2026-03-20T20:04:25Z	COORDENADOR TÉCNICO VETERINÁRIO	DESAM - UPAV CJV
CRISTIANE VIEIRA	100%	2025-10-16T18:22:15Z	AUXILIAR DE VETERINÁRIA	DESAM - AMBULATORIO CJV

Observação: Até março de 2026, registrava-se 2 concluintes, quantitativo que permanece inalterado até o mês de abril, não havendo, portanto, aumento no período analisado.

CONDUTAS NA DESOBSTRUÇÃO URETRA

Tabela 38. Condutas na desobstrução uretra.

Colaboradores	Progresso	Data de Conclusão	Cargo	Setor
Marco Antonio Andrade Rodrigues	100%	2026-03-30T18:27:33Z	COORDENADOR TÉCNICO VETERINÁRIO	DESAM - UPAV CJV
JULIA MAYWORN	100%	2026-01-21T18:58:54Z	DIRETOR RESPÔNSAVEL TÉCNICO	DESAM - UPAV CJV
NATHALIA DA SILVA PASSOS	100%	2025-12-31T17:12:26Z	AUXILIAR DE VETERINÁRIA	DESAM - AMBULATORIO - IRAJÁ

Observação: Até março de 2026, registrava-se 3 concluintes, quantitativo que permanece inalterado até o mês de abril, não havendo, portanto, aumento no período analisado.

COMUNICAÇÃO NÃO VIOLENTA

Tabela 39. Comunicação não violenta.

Colaboradores	Progresso	Data de Conclusão	Cargo	Setor
Victor Jose Garcia Cequeira	100%	2025-09-19T20:26:14Z	AGENTE DE APOIO RECEPÇÃO	DESAM - UPAV CJV
HEITOR SANTANA	100%	2025-09-11T14:09:17Z	AGENTE DE APOIO RECEPÇÃO	DESAM - UPAV CJV
HORRANA LOPIS	100%	2025-07-11T18:13:27Z	AGENTE DE APOIO RECEPÇÃO	DESAM - AMBULATORIO CJV
GUILHERME LOPES	100%	2025-07-04T14:42:12Z	AGENTE DE APOIO ADMINISTRAÇÃO	DESAM - ADMINISTRACAO CJV
THAMYRES SANTOS	100%	2025-07-04T14:24:50Z	AGENTE DE APOIO RECEPÇÃO	DESAM - UPAV CJV
THATIANA PEREIRA	100%	2025-07-04T13:57:05Z	AGENTE DE APOIO RECEPÇÃO	DESAM - UPAV CJV
RENATA ANDRADE	100%	2025-07-04T11:42:49Z	AGENTE DE APOIO RECEPÇÃO	DESAM - UPAV CJV
PRISCILLA NASCIMENTO	100%	2025-04-08T19:52:01Z	AGENTE DE APOIO RECEPÇÃO	DESAM - UPAV CJV
THIAGO NOGUEIRA	100%	2024-06-28T19:42:14Z	MÉDICO VETERINÁRIO CLÍNICO-CIRURGIÃO	DESAM - UPAV CJV
ROBERTA AZEREDO	100%	2024-06-19T16:36:29Z	MÉDICO VETERINÁRIO CLÍNICO-CIRURGIÃO	DESAM - UPAV CJV
BRUNA OLIVEIRA	100%	2024-06-12T21:43:16Z	AUXILIAR DE FARMACIA	DESAM - UPAV CJV
PERES ALMEIDA	100%	2024-06-12T18:36:44Z	AUXILIAR DE VETERINÁRIA	DESAM - UPAV CJV
BARBARA CASTRO	100%	2024-06-11T03:34:49Z	MÉDICO VETERINÁRIO IMAGEM	DESAM - UPAV CJV
JOSIANE BATISTA	100%	2024-06-10T19:17:30Z	SUPERVISOR DE OPERAÇÕES	DESAM - ADMINISTRACAO CJV
LEONARDO SOUZA	100%	2024-06-10T17:57:42Z	AUXILIAR DE VETERINÁRIA	DESAM - UPAV CJV
CRISTIANO FONSECA	100%	2024-06-10T14:57:03Z	AGENTE DE APOIO RECEPÇÃO	DESAM - UPAV CJV
ADRIANA SACRAMENTO	100%	2024-06-07T01:30:57Z	MÉDICO VETERINÁRIO GENERALISTA	DESAM - UPAV CJV
JHENIFER MACHADO	100%	2024-06-07T00:29:25Z	MÉDICO VETERINÁRIO CLÍNICO-CIRURGIÃO	DESAM - UPAV CJV
RAFAELA TRIPOLLI	100%	2024-06-06T18:06:16Z	MÉDICO VETERINÁRIO GENERALISTA	DESAM - UPAV CJV
VANESSA LOVATEL	100%	2024-06-05T20:58:33Z	MÉDICO VETERINÁRIO CLÍNICO-CIRURGIÃO	DESAM - UPAV CJV
ANA CAVALCANTE	100%	2024-02-13T20:14:36Z	TECNICO DE RADIOLOGIA	DESAM - UPAV CJV
PATRICIA BARROS	100%	2024-02-12T20:08:48Z	COORDENADOR ADMINISTRATIVO	DESAM - ADMINISTRACAO CJV
ALICYA LOPES	50%		AUXILIAR DE VETERINÁRIA	DESAM - UPAV CJV
CARLOS MACHADO	50%		AGENTE DE APOIO ADMINISTRAÇÃO	DESAM - ADMINISTRACAO CJV
JULIA LIMA	50%		AGENTE DE APOIO RECEPÇÃO	DESAM - UPAV CJV
LOARA GONCALVES	50%		MÉDICO VETERINÁRIO CLÍNICO-CIRURGIÃO	DESAM - UPAV CJV

Observação: Até março de 2026, registrava-se 26 concluintes, quantitativo que permanece inalterado até o mês de abril, não havendo, portanto, aumento no período analisado.

CINOMOSE

Tabela 40. Cinomose.

Colaboradores	Progresso	Data de Conclusão	Cargo	Setor
Marco Antonio Andrade Rodrigues	100%	2026-03-27T15:53:20Z	COORDENADOR TÉCNICO VETERINÁRIO	DESAM - UPAV CJV
CRISTIANE VIEIRA	100%	2025-10-15T15:57:00Z	AUXILIAR DE VETERINÁRIA	DESAM - AMBULATORIO CJV

Observação: Até março de 2026, registrava-se 2 concluintes, quantitativo que permanece inalterado até o mês de abril, não havendo, portanto, aumento no período analisado.

CINICLOMICOSE

Tabela 41. Ciniclicomose.

Colaboradores	Progresso	Data de Conclusão	Cargo	Setor
ROBERTA AZEREDO	100%	2025-11-14T15:28:32Z	MÉDICO VETERINÁRIO CLÍNICO-CIRURGIÃO	DESAM - UPAV CJV
CRISTIANE VIEIRA	100%	2025-10-14T20:21:40Z	AUXILIAR DE VETERINÁRIA	DESAM - AMBULATORIO CJV

Observação: Até março de 2026, registrava-se 2 concluintes, quantitativo que permanece inalterado até o mês de abril, não havendo, portanto, aumento no período analisado.

CHOQUE HIPOVOLEMICO EM CÃES E GATOS

Tabela 42. Choque hipovolemico em cães e gatos.

Colaboradores	Progresso	Data de Conclusão	Cargo	Setor
Marco Antonio Andrade Rodrigues	100%	2026-03-26T18:31:59Z	COORDENADOR TÉCNICO VETERINÁRIO	DESAM - UPAV CJV
RENATA GONCALVES	100%	2026-03-24T18:58:48Z	AUXILIAR DE VETERINÁRIA	DESAM - UPAV CJV
CRISTIANE VIEIRA	100%	2025-10-14T16:03:03Z	AUXILIAR DE VETERINÁRIA	DESAM - AMBULATORIO CJV
JHONATHA BELINI	100%	2025-03-12T22:33:16Z	MÉDICO VETERINÁRIO GENERALISTA	DESAM - UPAV CJV

Observação: Até março de 2026, registrava-se 4 concluintes, quantitativo que permanece inalterado até o mês de abril, não havendo, portanto, aumento no período analisado.

BOAS VINDAS

Tabela 43.Boas vindas.

Colaboradores	Progresso	Data de Conclusão	Cargo	Setor
LARYSSA CARVALHO	100%	2026-03-02T21:37:59Z	AGENTE DE APOIO RECEPÇÃO	DESAM - UPAV CJV
BRUNNA MARINHO	100%	2026-03-02T19:34:57Z	AGENTE DE APOIO RECEPÇÃO	DESAM - UPAV CJV
ANA MELO	100%	2025-10-28T13:24:13Z	SUPERVISOR DE OPERAÇÕES	DESAM - ADMINISTRACAO CJV
CRISTIANE VIEIRA	100%	2025-10-14T16:01:35Z	AUXILIAR DE VETERINÁRIA	DESAM - AMBULATORIO CJV
ALESSANDRA SILVA	100%	2025-10-08T19:50:32Z	AGENTE DE APOIO RECEPÇÃO	DESAM - UPAV CJV
PATRICIA CAETANO	100%	2025-10-01T21:20:08Z	SUPERVISOR DE OPERAÇÕES	DESAM - ADMINISTRACAO CJV
JULIA MAYWORN	100%	2025-09-24T00:08:08Z	DIRETOR RESPÓNSAVEL TÉCNICO	DESAM - UPAV CJV
THAMYRES SANTOS	100%	2025-08-28T13:50:07Z	AGENTE DE APOIO RECEPÇÃO	DESAM - UPAV CJV
HEITOR SANTANA	100%	2025-08-13T22:11:55Z	AGENTE DE APOIO RECEPÇÃO	DESAM - UPAV CJV
JULIA LIMA	100%	2025-08-08T21:04:17Z	AGENTE DE APOIO ADMINISTRAÇÃO	DESAM - ADMINISTRACAO CJV
PRISCILLA NASCIMENTO	100%	2025-04-08T19:18:59Z	AGENTE DE APOIO RECEPÇÃO	DESAM - UPAV CJV
PATRICIA BARROS	100%	2024-08-23T15:05:02Z	COORDENADOR ADMINISTRATIVO	DESAM - ADMINISTRACAO CJV
HORRANA LOPIS	100%	2024-08-07T20:44:47Z	AGENTE DE APOIO RECEPÇÃO	DESAM - AMBULATORIO CJV
LOARA GONCALVES	100%	2024-06-28T19:11:00Z	MÉDICO VETERINÁRIO CLÍNICO-CIRURGIÃO	DESAM - UPAV CJV
CARLOS MACHADO	100%	2024-06-19T17:33:21Z	AGENTE DE APOIO ADMINISTRAÇÃO	DESAM - ADMINISTRACAO CJV
BRUNA OLIVEIRA	100%	2024-06-12T21:15:22Z	AUXILIAR DE FARMACIA	DESAM - UPAV CJV
PERES ALMEIDA	100%	2024-06-12T18:20:48Z	AUXILIAR DE VETERINÁRIA	DESAM - UPAV CJV
JOSIANE BATISTA	100%	2024-06-10T18:50:25Z	SUPERVISOR DE OPERAÇÕES	DESAM - ADMINISTRACAO CJV
LEONARDO SOUZA	100%	2024-06-10T16:32:40Z	AUXILIAR DE VETERINÁRIA	DESAM - UPAV CJV
ANA CAVALCANTE	100%	2024-06-07T18:51:51Z	TECNICO DE RADIOLOGIA	DESAM - UPAV CJV
THIAGO NOGUEIRA	100%	2024-06-07T14:48:50Z	MÉDICO VETERINÁRIO CLÍNICO-CIRURGIÃO	DESAM - UPAV CJV
RAYANNE SANTOS	100%	2024-06-07T14:38:24Z	MÉDICO VETERINÁRIO GENERALISTA	DESAM - UPAV CJV
RENATA ANDRADE	100%	2024-06-07T11:33:20Z	AGENTE DE APOIO RECEPÇÃO	DESAM - UPAV CJV
JHENIFER MACHADO	100%	2024-06-07T00:09:24Z	MÉDICO VETERINÁRIO CLÍNICO-CIRURGIÃO	DESAM - UPAV CJV
ADRIANA SACRAMENTO	100%	2024-06-06T23:49:11Z	MÉDICO VETERINÁRIO GENERALISTA	DESAM - UPAV CJV
VANESSA LOVATEL	100%	2024-06-05T19:02:14Z	MÉDICO VETERINÁRIO CLÍNICO-CIRURGIÃO	DESAM - UPAV CJV
ROBERTA AZEREDO	100%	2024-06-05T13:42:51Z	MÉDICO VETERINÁRIO CLÍNICO-CIRURGIÃO	DESAM - UPAV CJV
RAFAELA TRIPOLLI	100%	2024-06-04T23:42:14Z	MÉDICO VETERINÁRIO GENERALISTA	DESAM - UPAV CJV
Marco Antonio Andrade Rodrigues	100%	2024-05-31T17:48:25Z	COORDENADOR TÉCNICO VETERINÁRIO	DESAM - UPAV CJV

Observação: Até março de 2026, registrava-se 29 concluintes, quantitativo que permanece inalterado até o mês de abril, não havendo, portanto, aumento no período analisado.

BABESIOSE

Tabela 44.Babesiose.

Colaboradores	Progresso	Data de Conclusão	Cargo	Setor
Marco Antonio Andrade Rodrigues	100%	2026-03-26T19:22:07Z	COORDENADOR TÉCNICO VETERINÁRIO	DESAM - UPAV CJV
CRISTIANE VIEIRA	100%	2025-10-14T15:55:28Z	AUXILIAR DE VETERINÁRIA	DESAM - AMBULATORIO CJV
VANESSA LOVATEL	100%	2024-09-04T22:44:15Z	MÉDICO VETERINÁRIO CLÍNICO-CIRURGIÃO	DESAM - UPAV CJV
JHONATHA BELINI	100%	2024-08-06T23:26:22Z	MÉDICO VETERINÁRIO GENERALISTA	DESAM - UPAV CJV

Observação: Até março de 2026, registrava-se 4 concluintes, quantitativo que permanece inalterado até o mês de abril, não havendo, portanto, aumento no período analisado.

ATENDIMENTO HUMANIZADO NOS SERVIÇOS VETERINÁRIOS

Tabela 45.Atendimento humanizado nos serviços veterinários.

Colaboradores	Progresso	Data de Conclusão	Cargo	Setor
Marco Antonio Andrade Rodrigues	100%	2026-03-20T19:32:57Z	COORDENADOR TÉCNICO VETERINÁRIO	DESAM - UPAV CJV
BRUNNA MARINHO	100%	2026-03-02T19:37:02Z	AGENTE DE APOIO RECEPÇÃO	DESAM - UPAV CJV
BRUNA OLIVEIRA	100%	2025-11-03T11:40:06Z	AUXILIAR DE FARMACIA	DESAM - UPAV CJV
LAIANE PEREIRA	100%	2025-11-02T17:14:06Z	AUXILIAR DE FARMACIA	DESAM - UPAV CJV
JOSIANE BATISTA	100%	2025-10-28T13:45:37Z	SUPERVISOR DE OPERAÇÕES	DESAM - ADMINISTRACAO CJV
ANA MELO	100%	2025-10-28T13:16:11Z	SUPERVISOR DE OPERAÇÕES	DESAM - ADMINISTRACAO CJV
PATRICIA CAETANO	100%	2025-10-17T13:28:26Z	SUPERVISOR DE OPERAÇÕES	DESAM - ADMINISTRACAO CJV
CRISTIANE VIEIRA	100%	2025-10-14T12:56:18Z	AUXILIAR DE VETERINÁRIA	DESAM - AMBULATORIO CJV
ALESSANDRA SILVA	100%	2025-10-08T19:35:19Z	AGENTE DE APOIO RECEPÇÃO	DESAM - UPAV CJV
JULIA MAYWORN	100%	2025-09-24T00:02:01Z	DIRETOR RESPÓNSAVEL TÉCNICO	DESAM - UPAV CJV
THAMYRES SANTOS	100%	2025-08-28T13:43:52Z	AGENTE DE APOIO RECEPÇÃO	DESAM - UPAV CJV
HEITOR SANTANA	100%	2025-08-13T22:15:06Z	AGENTE DE APOIO RECEPÇÃO	DESAM - UPAV CJV
JULIA LIMA	100%	2025-08-08T21:00:29Z	AGENTE DE APOIO ADMINISTRAÇÃO	DESAM - ADMINISTRACAO CJV
HORRANA LOPIS	100%	2025-07-11T17:33:03Z	AGENTE DE APOIO RECEPÇÃO	DESAM - AMBULATORIO CJV
RENATA ANDRADE	100%	2025-07-04T11:09:34Z	AGENTE DE APOIO RECEPÇÃO	DESAM - UPAV CJV
ROBERTA AZEREDO	100%	2025-05-16T20:17:19Z	MÉDICO VETERINÁRIO CLÍNICO-CIRURGIÃO	DESAM - UPAV CJV
PRISCILLA NASCIMENTO	100%	2025-04-08T19:02:04Z	AGENTE DE APOIO RECEPÇÃO	DESAM - UPAV CJV
THAIS CONCEICAO	50%		AGENTE DE APOIO RECEPÇÃO	DESAM - UPAV CJV

Observação: Até março de 2026, registrava-se 17 concluintes, quantitativo que permanece inalterado até o mês de abril, não havendo, portanto, aumento no período analisado.

ANTIBIOTICOS

Tabela 46. Antibioticos.

Colaboradores	Progresso	Data de Conclusão	Cargo	Setor
CRISTIANE VIEIRA	100%	2025-10-14T12:06:51Z	AUXILIAR DE VETERINÁRIA	DESAM - AMBULATORIO CJV
VANESSA LOVATEL	100%	2024-09-04T22:54:26Z	MÉDICO VETERINÁRIO CLÍNICO-CIRURGIÃO	DESAM - UPAV CJV
JHONATHA BELINI	100%	2024-08-06T21:56:37Z	MÉDICO VETERINÁRIO GENERALISTA	DESAM - UPAV CJV
BARBARA CASTRO	100%	2024-07-25T14:17:28Z	MÉDICO VETERINÁRIO IMAGEM	DESAM - UPAV CJV
JHENIFER MACHADO	50%		MÉDICO VETERINÁRIO CLÍNICO-CIRURGIÃO	DESAM - UPAV CJV

Observação: Até março de 2026, registrava-se 5 concluintes, quantitativo que permanece inalterado até o mês de abril, não havendo, portanto, aumento no período analisado.

AGOSTO LILAS - CONSCIENTIZAÇÃO A VIOLÊNCIA CONTRA A MULHER

Tabela 47. Agosto lilas conscientização a violência contra a mulher.

Colaboradores	Progresso	Data de Conclusão	Cargo	Setor
HORRANA LOPIS	100%	2026-03-24T15:49:11Z	AGENTE DE APOIO RECEPÇÃO	DESAM - AMBULATORIO CJV
Marco Antonio Andrade Rodrigues	100%	2026-03-20T19:22:01Z	COORDENADOR TÉCNICO VETERINÁRIO	DESAM - UPAV CJV
BRUNNA MARINHO	100%	2026-03-02T19:38:29Z	AGENTE DE APOIO RECEPÇÃO	DESAM - UPAV CJV
LARYSSA CARVALHO	100%	2026-02-26T21:34:20Z	AGENTE DE APOIO RECEPÇÃO	DESAM - UPAV CJV
THAIS CONCEICAO	100%	2026-01-26T14:56:43Z	AGENTE DE APOIO RECEPÇÃO	DESAM - UPAV CJV
ROBERTA AZEREDO	100%	2025-11-14T15:19:24Z	MÉDICO VETERINÁRIO CLÍNICO-CIRURGIÃO	DESAM - UPAV CJV
CARLOS MACHADO	100%	2025-11-03T17:55:37Z	AGENTE DE APOIO ADMINISTRAÇÃO	DESAM - ADMINISTRACAO CJV
BRUNA OLIVEIRA	100%	2025-11-03T11:34:59Z	AUXILIAR DE FARMACIA	DESAM - UPAV CJV
JOSIANE BATISTA	100%	2025-10-28T13:43:13Z	SUPERVISOR DE OPERAÇÕES	DESAM - ADMINISTRACAO CJV
ANA MELO	100%	2025-10-28T13:14:03Z	SUPERVISOR DE OPERAÇÕES	DESAM - ADMINISTRACAO CJV
PATRICIA CAETANO	100%	2025-10-17T13:25:42Z	SUPERVISOR DE OPERAÇÕES	DESAM - ADMINISTRACAO CJV
CRISTIANE VIEIRA	100%	2025-10-13T20:38:40Z	AUXILIAR DE VETERINÁRIA	DESAM - AMBULATORIO CJV
ALESSANDRA SILVA	100%	2025-10-08T19:30:30Z	AGENTE DE APOIO RECEPÇÃO	DESAM - UPAV CJV
JULIA LIMA	100%	2025-09-25T14:36:27Z	AGENTE DE APOIO ADMINISTRAÇÃO	DESAM - ADMINISTRACAO CJV
JULIA MAYWORN	100%	2025-09-23T23:59:39Z	DIRETOR RESPÓNSAVEL TÉCNICO	DESAM - UPAV CJV
HEITOR SANTANA	100%	2025-09-11T13:57:54Z	AGENTE DE APOIO RECEPÇÃO	DESAM - UPAV CJV
THAMYRES SANTOS	100%	2025-08-28T13:41:57Z	AGENTE DE APOIO RECEPÇÃO	DESAM - UPAV CJV

Observação: Até março de 2026, registrava-se 16 concluintes, quantitativo que permanece inalterado até o mês de abril, não havendo, portanto, aumento no período analisado.

ACOLHIMENTO NA TRIAGEM

Tabela 48. Acolhimento na triagem.

Colaboradores	Progresso	Data de Conclusão	Cargo	Setor
LANAY COSTA	100%	2026-02-02T19:23:22Z	MÉDICO VETERINÁRIO GENERALISTA	DESAM - UPAV CJV
Marco Antonio Andrade Rodrigues	100%	2026-01-13T19:40:38Z	COORDENADOR TÉCNICO VETERINÁRIO	DESAM - UPAV CJV
CRISTIANE VIEIRA	100%	2025-10-13T20:35:37Z	AUXILIAR DE VETERINÁRIA	DESAM - AMBULATORIO CJV
JULIA MAYWORN	100%	2025-09-23T23:57:18Z	DIRETOR RESPÓNSAVEL TÉCNICO	DESAM - UPAV CJV
JHENIFER MACHADO	100%	2024-06-28T23:06:39Z	MÉDICO VETERINÁRIO CLÍNICO-CIRURGIÃO	DESAM - UPAV CJV
THIAGO NOGUEIRA	100%	2024-06-28T19:24:35Z	MÉDICO VETERINÁRIO CLÍNICO-CIRURGIÃO	DESAM - UPAV CJV
VANESSA LOVATEL	100%	2024-06-28T19:10:20Z	MÉDICO VETERINÁRIO CLÍNICO-CIRURGIÃO	DESAM - UPAV CJV
LOARA GONCALVES	100%	2024-06-28T19:06:51Z	MÉDICO VETERINÁRIO CLÍNICO-CIRURGIÃO	DESAM - UPAV CJV
ROBERTA AZEREDO	100%	2024-06-28T18:57:24Z	MÉDICO VETERINÁRIO CLÍNICO-CIRURGIÃO	DESAM - UPAV CJV
JHONATHA BELINI	50%		MÉDICO VETERINÁRIO GENERALISTA	DESAM - UPAV CJV

Observação: Até março de 2026, registrava-se 10 concluintes, quantitativo que permanece inalterado até o mês de abril, não havendo, portanto, aumento no período analisado.

LEI GERAL DE PROTEÇÃO DE DADOS

Tabela 48. Lei Geral de Proteção de Dados.

Colaboradores	Progresso	Data de Conclusão	Cargo	Setor
Marco Antonio Andrade Rodrigues	100%	2026-03-26T18:29:03Z	COORDENADOR TÉCNICO VETERINÁRIO	DESAM - UPAV CJV
JULIA MAYWORN	100%	2026-03-25T14:20:35Z	DIRETOR RESPÓNSAVEL TÉCNICO	DESAM - UPAV CJV
HORRANA LOPIS	100%	2026-03-24T14:24:34Z	AGENTE DE APOIO RECEPÇÃO	DESAM - AMBULATORIO CJV
THAMYRES SANTOS	100%	2026-03-05T17:39:11Z	AGENTE DE APOIO RECEPÇÃO	DESAM - UPAV CJV
BRUNNA MARINHO	100%	2026-02-26T21:40:30Z	AGENTE DE APOIO RECEPÇÃO	DESAM - UPAV CJV
ADRIANO PAULA	33%		SUPERVISOR DE OPERAÇÕES	DESAM - ADMINISTRACAO CJV
THAIS CONCEICAO	33%		AGENTE DE APOIO RECEPÇÃO	DESAM - UPAV CJV

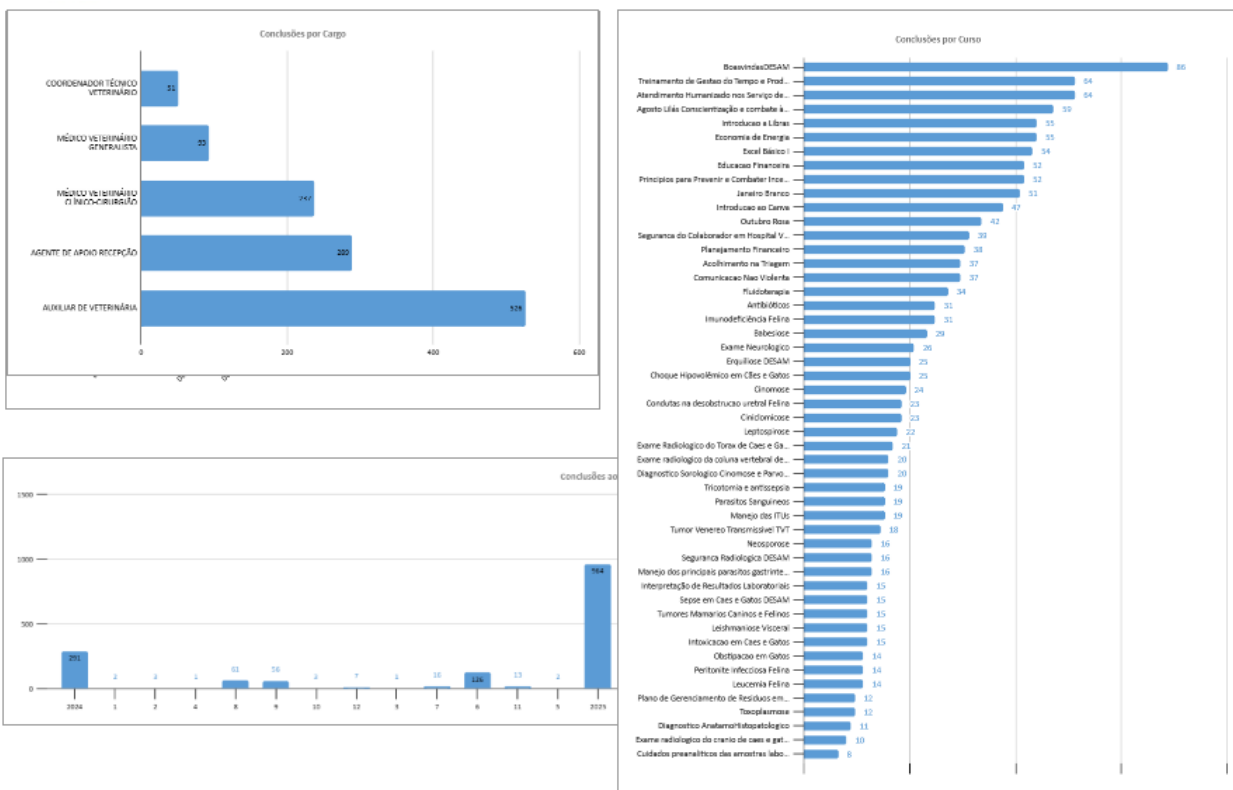
Observação: Até março de 2026, registrava-se 7 concluintes, quantitativo que permanece inalterado até o mês de abril, não

havendo, portanto, aumento no período analisado.

MEDICAMENTOS NO HOSPITAL VETERINÁRIO

Destaca-se que, no referido período, não houve a participação de concluintes de curso nas atividades do setor.

10. CURSOS EAD POR COLABORADOR, SETOR E CARGOS (ABRIL/2026)



Figuras 48 a 50. Cursos EAD por Colaborador, Setor e Cargos (abril/2026)

11. AVALIAÇÕES - CONCEITO DE SATISFAÇÃO DO CLIENTE/CSAT (TOTEM).

Em atenção ao melhor serviço aos usuários, aliado ao fato de ter uma estimativa de avaliação dos serviços prestados, objetivando corrigir os possíveis pontos críticos no atendimento, foi instalado no dia nove de janeiro, a avaliação de Conceito de Satisfação do Cliente-CSAT, do inglês, *Customer Satisfaction Score*, ou pontuação de satisfação do cliente, em português, que serve para identificar e resolver problemas no processo de atendimento ao consumidor. A

implantação é através do TOTEM disponibilizado para as avaliações da satisfação do usuário com os serviços prestados na unidade HMVJV-DESAM. O sistema de avaliação oferta a possibilidade de avaliar com notas de 01 a 05, através de figuras que traduzem os níveis de satisfação, variando de extremamente insatisfeito a extremamente satisfeito (**Figuras 51 e 52**).



Figuras 51 e 52. Tela de Pesquisa de Satisfação e Implantação do TOTEM na Recepção Principal em abril/2026.

No dia 03 de maio foi extraído a relatório das avaliações do período de dias de 01 a 30 de abril, onde foi possível observar a distribuição de pesquisas realizadas (números) (**Figura 53**), assim como um índice de EXTREMAMENTE SATISFEITO DE 63%, EXTREMAMENTE INSATISFEITO 0%, SATISFEITO 31%, INSATISFEITO 1% e INDIFERENTE 5% (**Figura 54**).



Figuras 53 e 54. Total de Pesquisas de Satisfação / Pesquisa de Satisfação em Percentual em abril/2026.

Vale destacar a **tabela 49** (abaixo) de evolução da Pesquisa de Satisfação, com um total de 63% dos responsáveis satisfeitos que trouxeram seus animais de estimação para serem atendidos pelos serviços oferecidos nesta Unidade Veterinária.

Tabela 49. Evolução das Pesquisas de Satisfação / Pesquisa de Satisfação em Percentual em abril/2026.

Itens / Meses	Evolução Pesquisa de Satisfação (%)											
	jan.-26	fev.-26	mar.-26	abr.-26	mai.-26	jun.-26	jull.-26	agos.-26	set.- 26	out.- 26	nov.- 26	dez. - 26
Extra. Satis	412	334	890	837								
Satisfeito	147	143	439	419								
Indiferente	17	9	60	66								
Insatisfeito	34	5	7	9								
Extra. Insatis.	30	25	1	5								
Total (B4+B5)	559	477	1329	1256								
Nº de Pesq. Satisf.	640	516	1397	1336								

12. EVOLUÇÃO DOS ÚLTIMOS 24 MÊSES DE GESTÃO DA O.S.C.

Com base nos dados consolidados de atendimentos do Hospital Municipal Veterinário Jorge Vaitsman, observa-se um crescimento expressivo na produção assistencial no ano de 2025 em comparação a 2024, evidenciando a ampliação da capacidade operacional da unidade e o fortalecimento da oferta de serviços especializados.

No total geral, o hospital registrou 230.340 atendimentos em 2025, frente a 99.683 atendimentos em 2024, o que representa um aumento significativo de mais de 130% no volume total de procedimentos realizados.

Destaca-se o expressivo crescimento nos exames laboratoriais, que passaram de 64.367 em 2024 para 175.490 em 2025, demonstrando a ampliação da capacidade diagnóstica da unidade e maior integração entre os serviços clínicos e laboratoriais.

As consultas veterinárias também apresentaram crescimento relevante, passando de 26.400 em 2024 para 37.033 em 2025, refletindo o aumento da demanda assistencial e a maior resolutividade do atendimento primário.

No que se refere às especialidades, observa-se expansão consistente em áreas como cardiologia, que passou de 360 atendimentos em 2024 para 1.868 em 2025, dermatologia, com crescimento de 377 para 1.776 atendimentos, e oftalmologia, que apresentou evolução de 366 para 1.776 atendimentos, evidenciando a consolidação dos serviços especializados ao longo do período.

As cirurgias ortopédicas e as cirurgias de tecidos moles também registraram aumento expressivo, com destaque para cirurgias de tecidos moles, que evoluíram de 1.740 procedimentos em 2024 para 2.365 em 2025, reforçando a ampliação da capacidade cirúrgica da unidade.

Em relação às castrações, houve incremento de 4.111 procedimentos em 2024 para 5.615 em 2025, demonstrando a continuidade e o fortalecimento das ações de controle populacional animal.

De modo geral, os dados evidenciam uma evolução significativa dos indicadores assistenciais, resultado da ampliação de serviços, incorporação de especialidades, melhoria dos fluxos internos e fortalecimento da estrutura técnico-operacional do hospital, reafirmando o papel estratégico da unidade na assistência veterinária pública municipal.

HOSPITAL MUNICIPAL VETERINÁRIO JORGE VAITSMAN																						
MESES	CASTRAÇÕES		CONSULTAS		CARDIOLOGIA		DERMATOLOGIA		OFTAMOLOGIA		ORTOPEDIA		CIRURGIA ORTOPÉDICA		CIRURGIA TECIDOS MOLES		IDENTIFICAÇÃO ELETRÔNICA		EXAME LABORATORIAL		TOTAL	
	2024	2025	2024	2025	2024	2025	2024	2025	2024	2025	2024	2025	2024	2025	2024	2025	2024	2025	2024	2025	2024	2025
JANEIRO	591	352	1701	3024	0	104	0	117	0	127	124	285	26	104	192	188	1069	1859	0	12661	2634	16962
FEVEREIRO	408	258	1147	2865	0	109	0	100	0	136	79	248	12	86	135	163	793	1508	0	12044	1781	16009
MARÇO	383	350	1364	3204	0	152	0	162	0	158	73	275	22	78	118	172	864	1798	1318	14511	3278	19062
ABRIL	297	388	1286	3077	0	167	0	178	0	149	86	272	9	108	90	196	786	1619	3034	14560	4802	19095
MAIO	275	455	1487	3356	0	168	0	149	0	166	73	238	11	99	99	218	834	1802	3617	16761	5562	21610
JUNHO	168	562	1487	3191	0	156	0	142	0	134	65	229	2	84	79	191	746	1982	3959	16898	5760	21587
JULHO	352	568	3100	2737	0	172	0	160	0	129	53	314	4	109	120	242	1565	1695	6422	17177	10051	21608
AGOSTO	328	631	3145	3434	0	187	0	164	0	131	95	301	14	110	199	270	771	2314	7388	16216	11169	21444
SETEMBRO	397	534	2826	3240	0	188	59	148	0	147	231	282	22	108	181	206	1637	1862	8308	14519	12024	19372
OUTUBRO	357	537	3104	3290	142	175	124	148	96	215	262	315	86	109	208	195	1793	1922	10569	14954	14948	19938
NOVEMBRO	273	492	2868	2876	98	187	102	156	125	129	222	247	76	89	186	152	1605	1609	9538	12410	13488	16738
DEZEMBRO	282	488	2885	2739	120	103	92	152	145	155	225	247	90	80	133	172	1529	1687	10214	12779	14186	16915
TOTAL	4111	5615	26400	37033	360	1868	377	1776	366	1776	1588	3253	374	1164	1740	2365	13992	21657	64367	175490	99683	230340

Tabela 50. Comparativo da produção assistencial do Hospital Municipal Veterinário Jorge Vaitsman nos anos de 2024 e 2025. dezembro/2025.

Este relatório deve estar acompanhado do anexo **Tabela Indicadores HMVJV-DESAM** no formato **EXCEL (CTGOS – GOOGLE DRIVE)**.

<https://docs.google.com/spreadsheets/d/1wZkc28sdDsCYqNcVPiQJ3a7RjBrc-dLw/edit?gid=2087638003#gid=2087638003>

Revisado por:	Paulo Leal	RT Geral	Data de Criação: 07/05/2026
Aprovador por:	Julia Mayworn	Dir Resp Téc	Data de Criação: 07/05/2026
Realizado por:	Carol Villela	Sup. De Operações	Data de Criação: 07/05/2026



2.2. HOSPITAL MUNICIPAL VETERINÁRIO PAULO DACORSO FILHO - HMVPDF.

**CENTRO DE CONTROLE DE
ZONOSSES
PAULO DACORSO FILHO CCZ/SANTA
CRUZ/RJ.**

Relatório Técnico Assistencial

Período de 01/04 a 30/04 de 2026

1. CONSIDERAÇÕES

Em 31 de março de 2025, por meio do DECRETO DO DIÁRIO OFICIAL DO MUNICÍPIO DO RIO DE JANEIRO, D.O. RIO 55.881 DE 31 DE MARÇO DE 2025, publicado no DIÁRIO OFICIAL, onde DELEGAA COMPETÊNCIA QUE MENCIONA E DÁ OUTRAS PROVIDÊNCIAS. No Art. 1º “Ficam delegadas à Secretaria Municipal de Proteção e Defesa dos Animais, as Unidades Administrativas de códigos 43765 e 43766 da Secretaria Municipal de Saúde”, ou seja, o Hospital Municipal Veterinário Jorge Vaitsman (HMOVJ – Mangueira) e o Centro de Controle de Zoonoses Paulo Dacorso Filho (CCZ – Santa Cruz), sendo válido já a partir do dia 01 de abril de 2025.

Em 09/12/2025 foi celebrado a prorrogação do T.C. 030/2023 por mais 24 meses a contar de 13/12/2025 a 12/12/2027. SMPDA “DESPACHO DO SUBSECRETÁRIO EXPEDIENTE DE 29/09/2025 PROCESSO Nº SMS-PRO-2023/27406 - AUTORIZO a prorrogação de prazo do Termo de Colaboração nº 030/2023, cujo objeto é o Gerenciamento, operacionalização e execução das ações e serviços de unidade de pronto atendimento veterinário, ambulatório de especialidades em medicina veterinária e de acautelamento de animais domésticos no âmbito do instituto municipal de vigilância sanitária, vigilância de zoonoses e de inspeção agropecuária - IVISA-RIO e suas unidades assistenciais, celebrado com o DESENVOLVIMENTO DE ASSISTÊNCIA MÚLTIPLA - DESAM - CNPJ nº 02.711.774/0001-56”, figura 01.

**DESPACHO DO SUBSECRETÁRIO
EXPEDIENTE DE 09/12/2025**

PROCESSO Nº SMS-PRO-2023/27406 - AUTORIZO a prorrogação de prazo do Termo de Colaboração nº 030/2023, cujo objeto é o Gerenciamento, operacionalização e execução das ações e serviços de unidade de pronto atendimento veterinário, ambulatório de especialidades em medicina veterinária e de acautelamento de animais domésticos no âmbito do instituto municipal de vigilância sanitária, vigilância de zoonoses e de inspeção agropecuária - IVISA-RIO e suas unidades assistenciais, celebrado com o DESENVOLVIMENTO DE ASSISTÊNCIA MÚLTIPLA - **DESAM** - CNPJ nº 02.711.774/0001-56, e o reajuste financeiro com base na variação do índice do IPCA-E de 8,35% (oito vírgula trinta e cinco por cento) para itens que não envolvam mão de obra e no percentual de 6% (seis por cento) para custos atrelados à mão de obra, totalizando o valor de **R\$ 73.442.986,50** (setenta e três milhões, quatrocentos e quarenta e dois mil, novecentos e oitenta e seis reais e cinquenta centavos) pelo período de 24 (vinte e quatro) meses, a contar de 13/12/2025 a 12/12/2027, com fundamento no §1º da Cláusula Nona e na Alínea “c” do Inciso “I” da Cláusula Décima e na Cláusula Décima Primeira do Termo de Colaboração nº 030/2023 e na Alínea “c” do Inciso I do Artigo 38 do Decreto Rio nº 42.696, de 26/12/2016.
*Republicado por ter saído com incorreções no DO RIO nº 136, de 01 de outubro de 2025, página 95.

Figura 01. Despacho referente a prorrogação do T.C. 030/2025



A unidade Centro de Controle de Zoonoses Paulo Dacorso Filho/CCZ-Santa Cruz, localizado no Largo do Bodegão 150, Santa Cruz/RJ, através de seus colaboradores, produz este relatório, objetivando apresentar os resultados das atividades realizadas no mês de abril de 2026, referente ao Termo de Colaboração 030/2023, entre a Organização Social Desenvolvimento de Assistência Múltipla-DESAM e o Município do Rio de Janeiro. Completamos o 28º mês de parceria com a Prefeitura do Rio de Janeiro e iniciando a partir de 13/12/23 a prorrogação do contrato até 12/12/2027, com um total de 8584 atendimentos/serviços no mês de abril/2026, oferecendo um serviço de qualidade aos usuários e seus animais. Mantendo o compromisso e comprometimento com o Termo de Colaboração 030/2023, desenvolvendo o trabalho com afinco para o atingimento das metas estabelecidas, primando pela qualidade na assistência aos nossos pacientes e usuários. Nosso objetivo é construir uma relação de confiança cada vez mais transparente, com serviços baseados no que há de mais atual na medicina veterinária de cães e gatos, associado a uma infraestrutura completa e adequada, com um atendimento empático aos nossos usuários. Desenvolvendo ações para aprimorar a comunicação, promovendo relacionamentos fortes, saudáveis, aumentando a eficiência, simplificando os processos, diminuindo a incidência de erros, estabelecendo parâmetros para uma governança qualificada e transparente, garantindo resultados seguros e eficazes, objetivando o melhor atendimento aos usuários e seus animais. Importante ressaltar que toda a equipe de colaboradores está em consonância com o nosso objetivo, acolhendo de com empatia nossos usuários e atentos a qualquer necessidade que por qualquer motivo possa produzir prejuízo a nossa prestação de serviços.

Durante o mês de abril tivemos 17 dias úteis devido aos feriados de 03/04, 21/04 e 23/04 e os pontos facultativos em 02/04 e 24/04.

Importante informar que todos os dados apresentados foram extraídos a partir do sistema de gerenciamento ZOE e de fichas de atendimento da unidade, e estão disponíveis para consultas na unidade CCZ/DESAM-Santa Cruz, através de acesso remoto e de fichas em arquivo morto, assim como todos os relatórios e resultados citados no presente relatório, encontram-se ao final deste relatório em anexo ou por links de compartilhamento. Sendo assim,

segue nosso relatório onde detalhamos as nossas atividades desenvolvidas na unidade Paulo Dacorso Filho-CCZ-DESAM, no mês de abril/2026.

2. MELHORIAS / COMPRAS E MANUTENÇÕES REALIZADAS

No dia 22 de abril/2026 recebemos a visita do supervisor da empresa Inset Certo para avaliação da eficiência do serviço de dedetização e desratização por conta da observação de roedores em partes da unidade. Foi feito um levantamento de locais estratégicos de aplicação bem como avaliação da aplicação de iscas para roedores e uma possível troca do produto a ser usado. Essa visita foi acompanhada pelo Diretor do CCZ Mileno Lagrotta, do Coordenador Técnico DESAM Alexandre Pereira e da Agente de Apoio Suzane Gabrielle (figura 2).



Figura 02. Registro da visita do técnico da empresa de dedetização e desratização.

No dia 24 de abril/2026, sábado, o qual, não há atividades em curso na unidade, foi realizado a 17ª ação de dedetização e desratização na unidade CCZ-Santa Cruz. Tais ações são planejadas e realizadas mensalmente objetivando encontrar ninhos e tocas de roedores em toda área que compreendida a unidade do Centro de Controle de Zoonoses, dos limites do largo do Bodegão (frente) até os fundos no limite com a FAETEC e controle de insetos. Segue comprovante de execução do serviço (figura 3).



		INSET CERTO DEDEDIZADORA E CONSERVADORA LTDA RUA GUILHERMINA, 500, - ENCANTADO - 20756-060- RIO DE JANEIRO 2096-0109 2229-4905 97004-8786 insetcerto.meusitehoval.com.br insetcerto3@gmail.com					
Comprovante de Execução de Serviços Controle de Vetores e Pragas Urbanas		Número 027942					
Empresa Especializada: INSET CERTO DEDEDIZADORA E CONSERVADORA LTDA		Menção nº: 007563					
CNPJ	Código da INEA	Licença Ambiental (LAGELO)					
08.808.059/0001-79	CTA Nº IN003238	Número: IN003238	Validade: 31/03/2027				
INFORMAÇÕES DO CLIENTE:							
Nome/Razão Social: DEBENVOLVIMENTO DE ASSISTENCIA MULTIPLA - DESAM							
Nome Fantasia: CENTRO DE CONTROLE DE ZOONOSES PAULO DACORSO FILHO							
Tipo de Atividade: HOSPITAL		CNPJ: 02.711.774/0001-56					
Endereço: LARGO DE BODEGÃO, 100. FICA AO LADO DA FAETEC							
Bairro: SANTA CRUZ		Município: RIO DE JANEIRO					
Telefone: 86275-7375		CEP: 23550-050					
Contato: JULIANA / SOLA		Função: ADM / COMPRAS					
VETOR(ES) OU PRAGA(S) URBANA(S) CONTROLADO(S): BARATA DE COZINHA BARATA DE RATO							
ATIVIDADE DEBENVOLVIDA: Empresas de controle de vetores e pragas							
DESCRIÇÃO DA ÁREA INTERNO DO LOCAL: 2ª APLICAÇÃO - DESINSETIZAÇÃO (BARATA) E DESRATIZAÇÃO Tratamento em pontos estratégicos, como: Clínica médica: 11 salas, 5 banheiros e 1 copa; Centro cirúrgico: 10 salas, 3 banheiros e 1 copa; Área administrativa / farmácia: 13 salas e 2 banheiros; Almoxarifado / Estoque de reação; Área de manutenção, Limpeza e Cuidadores com 1 banheiro; Área de descanso do lixo nos fundos; Área externa: raios, esgotos, bueiros e jardins.							
<input type="checkbox"/> CONTROLE NÃO QUÍMICO:							
<input type="checkbox"/> CONTROLE QUÍMICO:							
<input type="checkbox"/> PRODUTOS QUÍMICOS E EQUIPAMENTOS EMPREGADOS							
Cadastro INEA	Grupo Químico	Nome do Princípio Ativo	Concentração de Uso (%)	Dilúente	Quantidade Total(Vg)	Praga(s) Alvo	Equipamentos
11	PIRETRÓIDE	CIPERMETRINA	0,124%	ÁGUA	---	BARATA DE ESGOT	PULVERIZADOR MA
10	PIRAZOL	FIPRONIL	0,05%	PRONTO USO	---	BARATA DE COZIN	PISTOLA APLICAD
11	PIRETRÓIDE	CIPERMETRINA	0,219%	ÁGUA	---	BARATA DE ESGOT	PULVERIZADOR MA
6	ORGANOFOSFORADO	DICLORVOS	1,287%	ÁGUA	---	BARATA DE ESGOT	PULVERIZADOR MA
15	CUMARÍNICO	BRODIFACOLIN	0,005%	PRONTO USO	---	RATO	MANUAL
15	CUMARÍNICO	BRODIFACOLIN	0,005%	PRONTO USO	---	RATO	MANUAL
INFORMAÇÕES AO CONSUMIDOR							
A Garantia de Assistência Técnica - GAT é uma expressão utilizada pelas empresas de controle de pragas para definir o prazo de compromisso com o cliente pelos serviços prestados. A GAT foi estabelecida pelo mercado com base em experiências técnicas agregadas às características biológicas e comportamentais do vetor ou da praga-alvo, do efeito residual dos produtos químicos utilizados, das condições físicas e ambientais do local que sofre a ação de controle e da metodologia de aplicação. Veja os prazos da GAT no verso. As aplicações especiais de inseticidas para controle de mosquitos de importância em Saúde Pública, por Ultra Baixo Volume (UBV) ou por Temonebulização (FOG) somente poderão ser praticadas nas áreas externas das edificações e como metodologia complementar às demais ações. Essas aplicações deverão ser realizadas, exclusivamente, nas primeiras horas da manhã ou nos finais de tarde, de acordo com o período de atividades da espécie-alvo.							
MEDIDAS CORRETIVAS E/OU PREVENTIVAS							
PRAGA-ALVO: DESCRICÃO:							
ver descrição das medidas corretivas e/ou preventivas no GAT							
APLICADOR		TÉCNICO RESPONSÁVEL		CLIENTE			
Nome:		Nome: WILSON ROBERTO DE CARVALHO		<input type="checkbox"/> Recebi o presente Comprovante de Execução de Serviço.			
Registro:		Registro: CRQ 33110/44 3ª REG.		Assinatura:			
Assinatura:		Assinatura:  :ng. Wilson Roberto de Carvalho CRQ 33110/44 3ª Região		Assinatura:			
Data do Serviço:		Data do Serviço: 25/04/2026		Hora: 09:00/			
APC sistema integrado							

Figura 03. Comprovante de execução do serviço.

A necessidade de constantes manutenções e aquisições de materiais para a continuidade da segurança e dos serviços oferecidos pela unidade CCZ faz com que a equipe de manutenção esteja sempre à disposição e no mês de abril foram abertos vários chamados para as manutenções necessárias e montagem desses equipamentos, visando garantir uma funcionalidade adequada na unidade, conforme imagens das ordens de serviço abaixo (figuras 4,5,6,7,8,9 e 10).

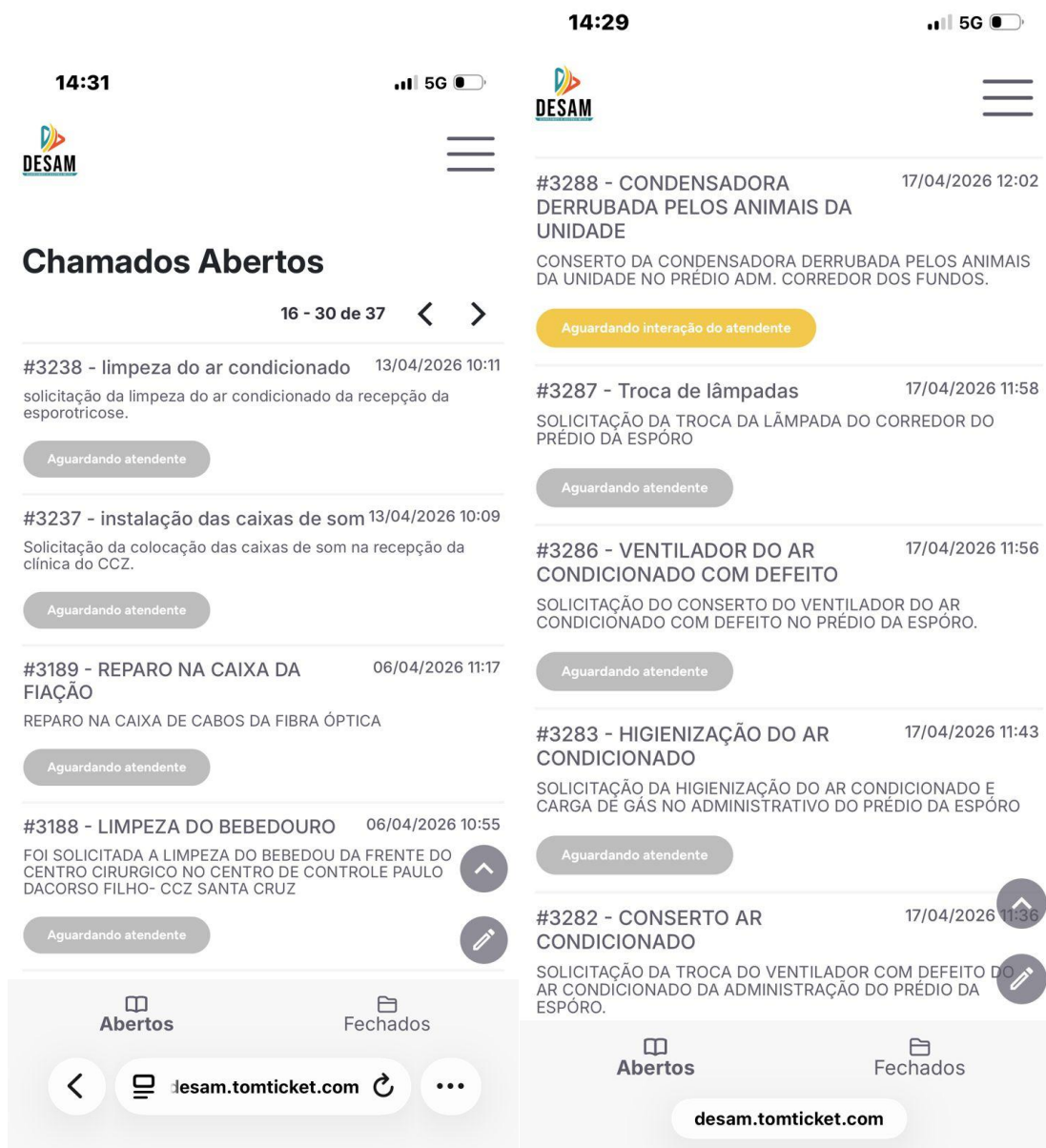
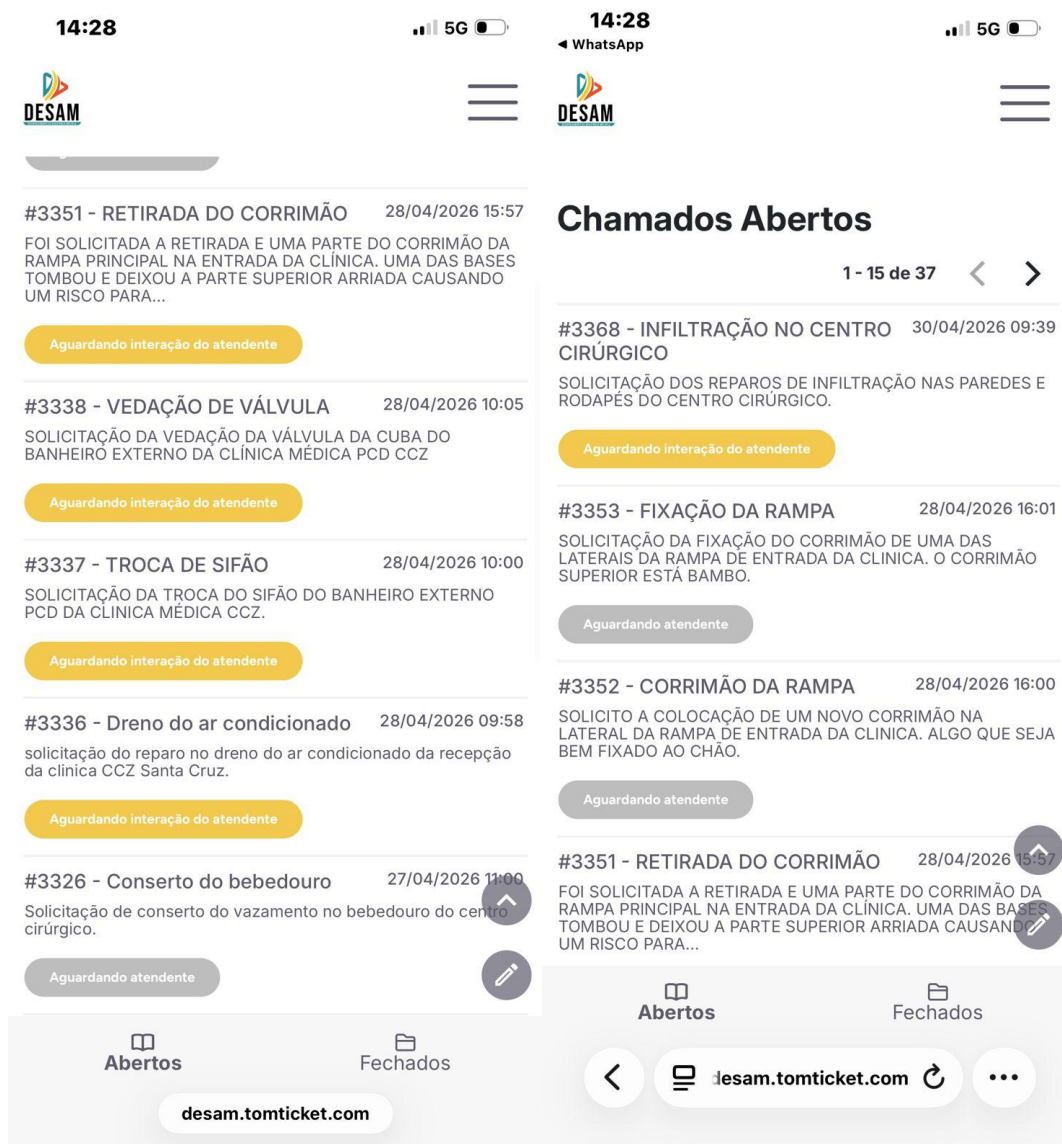


Figura 04. Abertura de chamados de manutenção pelo APP tomticket.



14:28 5G

DESAM

#3351 - RETIRADA DO CORRIMÃO 28/04/2026 15:57
FOI SOLICITADA A RETIRADA E UMA PARTE DO CORRIMÃO DA RAMPA PRINCIPAL NA ENTRADA DA CLÍNICA. UMA DAS BASES TOMBOU E DEIXOU A PARTE SUPERIOR ARRIADA CAUSANDO UM RISCO PARA...

Aguardando interação do atendente

#3338 - VEDAÇÃO DE VÁLVULA 28/04/2026 10:05
SOLICITAÇÃO DA VEDAÇÃO DA VÁLVULA DA CUBA DO BANHEIRO EXTERNO DA CLÍNICA MÉDICA PCD CCZ

Aguardando interação do atendente

#3337 - TROCA DE SIFÃO 28/04/2026 10:00
SOLICITAÇÃO DA TROCA DO SIFÃO DO BANHEIRO EXTERNO PCD DA CLÍNICA MÉDICA CCZ.

Aguardando interação do atendente

#3336 - Dreno do ar condicionado 28/04/2026 09:58
solicitação do reparo no dreno do ar condicionado da recepção da clínica CCZ Santa Cruz.

Aguardando interação do atendente

#3326 - Conserto do bebedouro 27/04/2026 11:00
Solicitação de conserto do vazamento no bebedouro do centro cirúrgico.

Aguardando atendente

14:28 WhatsApp 5G

DESAM

Chamados Abertos

1 - 15 de 37

#3368 - INFILTRAÇÃO NO CENTRO 30/04/2026 09:39 CIRÚRGICO
SOLICITAÇÃO DOS REPAROS DE INFILTRAÇÃO NAS PAREDES E RODAPÉS DO CENTRO CIRÚRGICO.

Aguardando interação do atendente

#3353 - FIXAÇÃO DA RAMPA 28/04/2026 16:01
SOLICITAÇÃO DA FIXAÇÃO DO CORRIMÃO DE UMA DAS LATERAIS DA RAMPA DE ENTRADA DA CLÍNICA. O CORRIMÃO SUPERIOR ESTÁ BAMBO.

Aguardando atendente

#3352 - CORRIMÃO DA RAMPA 28/04/2026 16:00
SOLICITO A COLOCAÇÃO DE UM NOVO CORRIMÃO NA LATERAL DA RAMPA DE ENTRADA DA CLÍNICA. ALGO QUE SEJA BEM FIXADO AO CHÃO.

Aguardando atendente

#3351 - RETIRADA DO CORRIMÃO 28/04/2026 15:57
FOI SOLICITADA A RETIRADA E UMA PARTE DO CORRIMÃO DA RAMPA PRINCIPAL NA ENTRADA DA CLÍNICA. UMA DAS BASES TOMBOU E DEIXOU A PARTE SUPERIOR ARRIADA CAUSANDO UM RISCO PARA...

Abertos Fechados

desam.tomticket.com

Figura 05. Abertura de chamados de manutenção pelo APP tomticket.



Figura 06. Manutenção do bebedouro externo.



Figura 07. Limpeza e higienização do ar-condicionado.



Figura 08. Correção do vazamento da drenagem do ar-condicionado.



Figura 09. Troca do sifão.



Figura 10. Correção das infiltrações dos rodapés e paredes do centro cirúrgico.

Em atendimento ao T.C. 030/2023, seguem as atividades realizadas na Unidade CCZ no mês de abril pela Empresa de Engenharia Clínica PROTEC SAÚDE. A seguir veremos as ordens de serviço das atividades realizadas no mês de abril que totalizaram 17 ordens, 13593, 13594, 13597, 13598, 13601, 13604, 13609, 13610, 13611, 13616, 13645, 13647, 13662, 13663, 13667, 13680 e 13681. Seguem as figuras 11 a 36 que demonstram as ordens de serviço e descrição do serviço prestado.



Ordem de Serviço Nº 13593

Data de Abertura: 27/04/2026 11:38:25
Data de Fechamento: 30/04/2026 16:53:46

1- Dados do Solicitante

Nome: CENTRO DE CONTROLE DE ZONOSE PAULO DACORSO FILHO-CCZ/
DESAM
N.Fantasia: CCZ/DESAM
Endereço: largo do bodegão, 150 - Rio de Janeiro/RJ

2- Instrumento/Equipamento

Tipo: APARELHO DE ANESTESIA **Número Série:** KG03005494
Modelo: WATO EX35 **Fabricante:** MINDRAY

3- Serviço Prestado

Tipo de Serviço: Manutenção Preventiva
Problema Reclamado: OUTROS

3.1 - Checklists

✓ conforme, ✗ não conforme, N/A não se aplica

INSTALAÇÃO - APARELHO DE ANESTESIA

Descrição	Valor	Avaliação
Localize 2 pontos de alimentação de gases do rotâmetro de CO2 e N2O. Coloque a tomada tripla de O2	Aprovado	✓
Coloque as mangueiras de O2 e N2O nos pontos correspondentes do rotâmetro e rosqueie as outras extremidades nos pontos dos gases correspondente a parede.	Aprovado	✓
Ligue o cabo de alimentação do respirador na tomada elétrica do móvel	Aprovado	✓
Verifique a tensão da rede elétrica e conecte o cabo de força do móvel.	Aprovado	✓

INSPEÇÃO VISUAL - APARELHO DE ANESTESIA

Descrição	Valor	Avaliação
Verificar integridade cabo de força	Aprovado	✓
Verificar integridade de plugs, tomada e conectores	Aprovado	✓
Verificar integridade do gabinete	Aprovado	✓
Verificar integridade do display	Aprovado	✓
Verificar rodas e freios	Aprovado	✓
Dispositivo de ancoragem	Aprovado	✓
Verificar integridade das válvulas reguladoras de pressão	Aprovado	✓
Verificar integridade dos manômetros	Aprovado	✓
Condição das pressões dos cilindros	Aprovado	✓
Condição da instalação do cilindro	Aprovado	✓
Condição das tubulações de conexão interna	Aprovado	✓
Condição das tubulações de conexão externa	Aprovado	✓
Condição do fole	Aprovado	✓
Condição da válvula de alívio para alta pressão	Aprovado	✓
Condição do ajuste do alarme de pressão máxima permissível	Aprovado	✓
Condição do ramo expiratório	Aprovado	✓

Figura 11. Ordem 13593.

Ordem de Serviço Nº 13593

Data de Abertura: 27/04/2026 11:38:25
Data de Fechamento: 30/04/2026 16:53:46

Descrição	Valor	Avaliação
Condição do balão	Aprovado	✓
Condição do canister	Aprovado	✓
Condição do vaporizador	Aprovado	✓
Bateria/Carregador de bateria	Aprovado	✓
Válvulas direcionais	Aprovado	✓
Válvula de verificação de contra-pressão do vaporizador	Aprovado	✓
ROTÂMETRO: Verifique no painel frontal se a pressão de cada manômetro de O2 e N2O esteja marcando pressão acima de 4Kg/cm2. Quando a pressão do O2 estiver marcando abaixo de 2Kg/cm2, será cortado o fluxo de N2O ou de qualquer outro gás.	Aprovado	✓
VAPORIZADOR UNIVERSAL OU CALIBRADO: Verificar os anéis o-ring visualmente. Não devem estar gastos ou trincados. Os vaporizadores não devem estar danificados externamente, de modo que seja possível escapar agente anestésico.	Aprovado	✓
ABSORVEDOR DE CO2: Verifique se o frasco está íntegro, sem problemas de encaixe ou trincas.	Aprovado	✓
RESPIRADOR ELETRÔNICO: Verifique se o fole está íntegro e se as válvulas Insp. e Exp. estão livres e limpas. Conecte o circuito a um balão de teste ou luva cirúrgica. Ligue o ventilador e teste os ajustes PI, PEEP e Frequência Respiratória.	Aprovado	✓
SELETOR DE VENTILAÇÃO MANUAL: Gire o botão de ventilação manual (desligue o ventilador). Ajuste a válvula APL ou POPOFF para a pressão mínima. Aperte o balão. Veja se a luva cirúrgica ou pulmão de teste infla conforme ciclagem manual.	Aprovado	✓

LIMPEZA- APARELHO DE ANESTESIA

Descrição	Valor	Avaliação
Limpeza externa	Aprovado	✓

CHECAGEM DE FUNCIONAMENTO - APARELHO DE ANESTESIA

Descrição	Valor	Avaliação
Seleção de tempo/data	Aprovado	✓
Condição dos alarmes sonoros	Aprovado	✓
Condição dos alarmes visuais	Aprovado	✓
Absorvedor de dióxido de carbono	Aprovado	✓
Condição da válvula de segurança para falha de oxigênio	Aprovado	✓
Verificar filtros	Aprovado	✓
Auto-teste	Aprovado	✓
Fluxômetro	Aprovado	✓
interface de rede/ wireless	Aprovado	✓
Válvulas de oxigênio a prova de falhas	Aprovado	✓
Sistema de respiração	Aprovado	✓
Mecanismo de descompressão	Aprovado	✓
Ventilador	Aprovado	✓
Umidificador	Aprovado	✓

TESTE DE SEGURANÇA ELÉTRICA PARTE APLICADA TIPO B - CLASSE I - CABO DE FORÇA DESTACÁVEL - APARELHO DE ANESTESIA

Descrição	Valor	Critério de aceitação	Avaliação
Fuga para terra (< 5000 uA)	00000	Menor que 5000	✓
Fuga para terra em condição de falha (<10000 uA)	00010	Menor que 10000	✓
Fuga para parte aplicada (< 100 uA)	000	Menor que 100	✓
Fuga para parte aplicada em condição de falha (< 500 uA)	000	Menor que 500	✓
Fuga para chassis (< 100 uA)	000	Menor que 100	✓

Figura 12. Ordem 13593.

Ordem de Serviço Nº 13593

Data de Abertura: 27/04/2026 11:38:25
Data de Fechamento: 30/04/2026 16:53:46



Figura 13. Ordem 13593.

Ordem de Serviço Nº 13594

Data de Abertura: 27/04/2026 11:50:11
Data de Fechamento: 30/04/2026 16:53:46

1- Dados do Solicitante

Nome: CENTRO DE CONTROLE DE ZONOSE PAULO DACORSO FILHO-CCZ/
DESAM
N.Fantasia: CCZ/DESAM
Endereço: largo do bodegão, 150 - Rio de Janeiro/RJ

2- Instrumento/Equipamento

Tipo: APARELHO DE ANESTESIA
Modelo: WATO EX35
Número Série: KG03005494
Fabricante: MINDRAY

3- Serviço Prestado

Tipo de Serviço: Manutenção Preventiva
Descrição do Serviço: preventiva o carro anestésico
Origem do Problema: DESGATE DO EQUIPAMENTO
Problema Reclamado: OUTROS

3.1 - Checklists

✓ conforme, ✗ não conforme, N/A não se aplica

INSTALAÇÃO - APARELHO DE ANESTESIA

Descrição	Valor	Avaliação
Localize 2 pontos de alimentação de gases do rotâmetro de CO2 e N2O. Coloque a tomada tripla de O2	Aprovado	✓
Coloque as mangueiras de O2 e N2O nos pontos correspondentes do rotâmetro e rosqueie as outras extremidades nos pontos dos gases correspondente a parede.	Aprovado	✓
Ligue o cabo de alimentação do respirador na tomada elétrica do móvel	Aprovado	✓
Verifique a tensão da rede elétrica e conecte o cabo de força do móvel.	Aprovado	✓

INSPEÇÃO VISUAL - APARELHO DE ANESTESIA

Descrição	Valor	Avaliação
Verificar integridade cabo de força	Aprovado	✓
Verificar integridade de plugs, tomada e conectores	Aprovado	✓
Verificar integridade do gabinete	Aprovado	✓
Verificar integridade do display	Aprovado	✓
Verificar rodas e freios	Aprovado	✓
Dispositivo de ancoragem	Aprovado	✓
Verificar integridade das válvulas reguladoras de pressão	Aprovado	✓
Verificar integridade dos manômetros	Aprovado	✓
Condição das pressões dos cilindros	Aprovado	✓
Condição da instalação do cilindro	Aprovado	✓
Condição das tubulações de conexão interna	Aprovado	✓
Condição das tubulações de conexão externa	Aprovado	✓

Figura 14. Ordem 13594.

Ordem de Serviço Nº 13594

Data de Abertura: 27/04/2026 11:50:11
Data de Fechamento: 30/04/2026 16:53:46

Descrição	Valor	Avaliação
Condição do fole	Aprovado	✓
Condição da válvula de alívio para alta pressão	Aprovado	✓
Condição do ajuste do alarme de pressão máxima permissível	Aprovado	✓
Condição do ramo expiratório	Aprovado	✓
Condição do balão	Aprovado	✓
Condição do canister	Aprovado	✓
Condição do vaporizador	Aprovado	✓
Bateria/Carregador de bateria	Aprovado	✓
Válvulas direcionais	Aprovado	✓
Válvula de verificação de contra-pressão do vaporizador	Aprovado	✓
ROTÂMETRO: Verifique no painel frontal se a pressão de cada manômetro de O2 e N2O esteja marcando pressão acima de 4Kgf/cm2. Quando a pressão do O2 estiver marcando abaixo de 2Kgf/cm2, será cortado o fluxo de N2O ou de qualquer outro gás.	Aprovado	✓
VAPORIZADOR UNIVERSAL OU CALIBRADO: Verificar os anéis o'ring visualmente. Não devem estar gastos ou trincados. Os vaporizadores não devem estar danificados externamente, de modo que seja possível escapar agente anestésico.	Aprovado	✓
ABSORVEDOR DE CO2: Verifique se o frasco está íntegro, sem problemas de encaixe ou trincas.	Aprovado	✓
RESPIRADOR ELETRÔNICO: Verifique se o fole está íntegro e se as válvulas Insp. e Exp. estão livres e limpas. Conecte o circuito a um balão de teste ou luva cirúrgica. Ligue o ventilador e teste os ajustes P1, PEEP e Frequência Respiratória.	Aprovado	✓
SELETOR DE VENTILAÇÃO MANUAL: Gire o botão de ventilação manual (desligue o ventilador). Ajuste a válvula APL ou POPOFF para a pressão mínima. Aperte o balão. Veja se a luva cirúrgica ou pulmão de teste infla conforme ciclagem manual.	Aprovado	✓

LIMPEZA- APARELHO DE ANESTESIA

Descrição	Valor	Avaliação
Limpeza externa	Aprovado	✓

CHECAGEM DE FUNCIONAMENTO - APARELHO DE ANESTESIA

Descrição	Valor	Avaliação
Seleção de tempo/data	Aprovado	✓
Condição dos alarmes sonoros	Aprovado	✓
Condição dos alarmes visuais	Aprovado	✓
Absorvedor de dióxido de carbono	Aprovado	✓
Condição da válvula de segurança para falha de oxigênio	Aprovado	✓
Verificar filtros	Aprovado	✓
Auto-teste	Aprovado	✓
Fluxômetro	Aprovado	✓
Interface de rede/ wireless	Aprovado	✓
Válvulas de oxigênio a prova de falhas	Aprovado	✓
Sistema de respiração	Aprovado	✓
Mecanismo de descompressão	Aprovado	✓
Ventilador	Aprovado	✓
Umificador	Aprovado	✓

TESTE DE SEGURANÇA ELÉTRICA PARTE APLICADA TIPO B - CLASSE I - CABO DE FORÇA DESTACÁVEL - APARELHO DE ANESTESIA

Descrição	Valor	Critério de aceitação	Avaliação
Fuga para terra (< 5000 uA)	00001	Menor que 5000	✓

Figura 15. Ordem 13594.

4- Anexos



Figura 16. Ordem 13594.

Ordem de Serviço Nº 13597

Data de Abertura: 27/04/2026 12:42:11
Data de Fechamento: 30/04/2026 16:53:46

1- Dados do Solicitante

Nome: CENTRO DE CONTROLE DE ZONOSE PAULO DACORSO FILHO-CCZ/
DESAM
N.Fantasia: CCZ/DESAM
Endereço: largo do bodegão, 150 - Rio de Janeiro/RJ

2- Instrumento/Equipamento

Tipo: DESFIBRILADOR **Número Série:** DZ 04007431
Modelo: BeneHeart D6 **Fabricante:** MINDRAY

3- Serviço Prestado

Tipo de Serviço: Manutenção Corretiva
Descrição do Serviço: desfibrilador com alarme ativo devido esta desconfigurado foi a reconfiguração de fábrica e seguida feito testes e liberado para operação
Origem do Problema: DESGATE DO EQUIPAMENTO
Problema Reclamado: DESREGULADO

Figura 17. Ordem 13597.

Ordem de Serviço Nº 13597

Data de Abertura: 27/04/2026 12:42:11
Data de Fechamento: 30/04/2026 16:53:46

4- Anexos



Ordem de Serviço Nº 13597

Data de Abertura: 27/04/2026 12:42:11
Data de Fechamento: 30/04/2026 16:53:46



Figura 18. Ordem 13597.



Ordem de Serviço Nº 13598

Data de Abertura: 27/04/2026 13:22:12
Data de Fechamento: 30/04/2026 16:53:46

1- Dados do Solicitante

Nome: CENTRO DE CONTROLE DE ZONOSE PAULO DACORSO FILHO-CCZ/
DESAM
N.Fantasia: CCZ/DESAM
Endereço: largo do bodegão, 150 - Rio de Janeiro/RJ

2- Instrumento/Equipamento

Tipo: DESFIBRILADOR
Modelo: BeneHeart D6
Número Série: DZ 04007431
Fabricante: MINDRAY

3- Serviço Prestado

Tipo de Serviço:
Instalação

Descrição do Serviço:
foi realizado a instalação do carro de parada para centro cirúrgico

Origem do Problema:
DESGATE DO EQUIPAMENTO

Problema Reclamado:
DESREGULADO



Ordem de Serviço Nº 13598

Data de Abertura: 27/04/2026 13:22:12
Data de Fechamento: 30/04/2026 16:53:46

4- Anexos



Figura 19. Ordem 13598.



Ordem de Serviço Nº 13601

Data de Abertura: 27/04/2026 13:38:04
Data de Fechamento: 30/04/2026 16:53:46

1- Dados do Solicitante

Nome: CENTRO DE CONTROLE DE ZONOSE PAULO DACORSO FILHO-CCZ/
DESAM
N.Fantasia: CCZ/DESAM
Endereço: largo do bodegão, 150 - Rio de Janeiro/RJ

2- Instrumento/Equipamento

Tipo: MESA CIRÚRGICA
Modelo: HyBase 6100
Número Série: G9- 02008015
Fabricante: MINDRAY

3- Serviço Prestado

Tipo de Serviço:
Manutenção Corretiva

Descrição do Serviço:
engenharia acionada para verificar a mesa cirúrgica com a perneira solta foi feito a instalação novamente e liberada para operação

Origem do Problema:
DESGATE DO EQUIPAMENTO

Problema Reclamado:
ACESSÓRIO DANIFICADO



Ordem de Serviço Nº 13601

Data de Abertura: 27/04/2026 13:38:04
Data de Fechamento: 30/04/2026 16:53:46



Figura 20. Ordem 13601.

1- Dados do Solicitante

Nome: CENTRO DE CONTROLE DE ZONOSE PAULO DACORSO FILHO-CCZ/
DESAM
N.Fantasia: CCZ/DESAM
Endereço: largo do bodegão, 150 - Rio de Janeiro/RJ

2- Instrumento/Equipamento

Tipo: BISTURI ELETROCIRÚRGICO
Modelo: SMART CUT 300W
Número Série: 21101235
Fabricante: MEDCIR

3- Serviço Prestado

Tipo de Serviço: SUBSTITUIÇÃO DE EQUIPAMENTO

Problema Reclamado: OUTROS

Descrição do Serviço: foi realizado a troca e retirada do bisturi medcir do centro cirúrgico

4- Anexos



Figura 21. Ordem 13604.

1- Dados do Solicitante

Nome: CENTRO DE CONTROLE DE ZONOSE PAULO DACORSO FILHO-CCZ/
DESAM
N.Fantasia: CCZ/DESAM
Endereço: largo do bodegão, 150 - Rio de Janeiro/RJ

2- Instrumento/Equipamento

Tipo: MESA CIRÚRGICA
Modelo: HyBase 6100
Número Série: G9- 03008069
Fabricante: MINDRAY

3- Serviço Prestado

Tipo de Serviço: Manutenção Corretiva

Descrição do Serviço: mesa cirúrgica com a bateria descarregada foi feito carregamento e liberada para operação

Origem do Problema: DESGATE DO EQUIPAMENTO

Problema Reclamado: EQUIPAMENTO NÃO LIGA PARCIALMENTE

4- Anexos



Ariele
Assinatura do Cliente
Ariele Araujo
100623

[Signature]
Responsável Técnico
PROTEC SAÚDE
095334751

Figura 22. Ordem 13609.



Ordem de Serviço Nº 13610

Data de Abertura: 10/04/2026 12:30:00
Data de Fechamento: 30/04/2026 16:53:47

1- Dados do Solicitante

Nome: CENTRO DE CONTROLE DE ZONOSE PAULO DACORSO FILHO-CCZ/
DESAM
N.Fantasia: CCZ/DESAM
Endereço: largo do bodegão, 150 - Rio de Janeiro/RJ

2- Instrumento/Equipamento

Tipo: MESA CIRÚRGICA
Modelo: HyBase 6100
Número Série: G9- 02008015
Fabricante: MINDRAY

3- Serviço Prestado

Tipo de Serviço:
Manutenção Corretiva

Descrição do Serviço:
engenharia acionada para verificar mesa cirúrgica com falha operacional a mesa não estava subindo foi feito inspeção e visto que a bateria estava descarregada e fora da tomada foi feito carregamento e liberado para operação

Origem do Problema:
FALHA OPERACIONAL

Figura 23. Ordem 13610.



Ordem de Serviço Nº 13610

Data de Abertura: 10/04/2026 12:30:00
Data de Fechamento: 30/04/2026 16:53:47

4- Anexos



Ordem de Serviço Nº 13610

Data de Abertura: 10/04/2026 12:30:00
Data de Fechamento: 30/04/2026 16:53:47



Ariele
Assinatura do Cliente
Ariele Araujo
100623

[Signature]
Responsável Técnico
PROTEC SAÚDE
095334751

Figura 24. Ordem 13610.

Ordem de Serviço Nº 13611

Data de Abertura: 13/04/2026 08:40:00
Data de Fechamento: 30/04/2026 16:53:46

1- Dados do Solicitante

Nome: CENTRO DE CONTROLE DE ZONOSE PAULO DACORSO FILHO-CCZ/
DESAM
N.Fantasia: CCZ/DESAM
Endereço: largo do bodegão, 150 - Rio de Janeiro/RJ

2- Instrumento/Equipamento

Tipo: MESA CIRÚRGICA **Número Série:** G9-03008076
Modelo: HyBase 6100 **Fabricante:** MINDRAY

3- Serviço Prestado

Tipo de Serviço: Manutenção Corretiva
Descrição do Serviço: foi realizado a recarga da bateria da mesa cirúrgica que estava descarregada
Origem do Problema: DESGASTE DA BATERIA

Figura 25. Ordem 13611.

Ordem de Serviço Nº 13611

Data de Abertura: 13/04/2026 08:40:00
Data de Fechamento: 30/04/2026 16:53:46

Ordem de Serviço Nº 13611

Data de Abertura: 13/04/2026 08:40:00
Data de Fechamento: 30/04/2026 16:53:46

4- Anexos




Figura 26. Ordem 13611.

Ordem de Serviço Nº 13616

Data de Abertura: 15/04/2026 10:50:00
Data de Fechamento: 30/04/2026 16:53:46

1- Dados do Solicitante

Nome: CENTRO DE CONTROLE DE ZONOSE PAULO DACORSO FILHO-CCZ/
DESAM
N.Fantasia: CCZ/DESAM
Endereço: largo do bodegão, 150 - Rio de Janeiro/RJ

2- Instrumento/Equipamento

Tipo: FOCO CIRÚRGICO DE TETO
Modelo: HyLED 730/730
Número Série: 17-03000500
Fabricante: MINDRAY

3- Serviço Prestado

Tipo de Serviço:
Manutenção Corretiva

Descrição do Serviço:
foi feito a inspeção no foco cirurgico de teto e visto que o mesmo esta com as lâmpadas desregulada foi realizado a regulagem e seguida feito testes e liberado para operação

Origem do Problema:
DESGATE DO EQUIPAMENTO

Problema Reclamado:
DESREGULADO

Figura 27. Ordem 13616.

Ordem de Serviço Nº 13616

Data de Abertura: 15/04/2026 10:50:00
Data de Fechamento: 30/04/2026 16:53:46

Ordem de Serviço Nº 13616

Data de Abertura: 15/04/2026 10:50:00
Data de Fechamento: 30/04/2026 16:53:46

4- Anexos



Figura 28. Ordem 13616.

Ordem de Serviço Nº 13645

Data de Abertura: 12/12/2025 14:12:00
Estado: Aberta

1- Dados do Solicitante

Nome: CENTRO DE CONTROLE DE ZONOSE PAULO DACORSO FILHO-CCZ/
DESAM
N.Fantasia: CCZ/DESAM
Endereço: largo do bodegão, 150 - Rio de Janeiro/RJ

2- Instrumento/Equipamento

Tipo: AUTOCLAVE
Fabricante: BAUMER
Modelo: NURSE II

3- Serviço Prestado

Tipo de Serviço: Manutenção Corretiva
Problema Reclamado: VAZAMENTO
Origem do Problema: DESGATE DO EQUIPAMENTO

Figura 29. Ordem 13645.

Ordem de Serviço Nº 13647

Data de Abertura: 10/04/2026 14:16:00
Data de Fechamento: 30/04/2026 16:53:46

1- Dados do Solicitante

Nome: CENTRO DE CONTROLE DE ZONOSE PAULO DACORSO FILHO-CCZ/
DESAM
N.Fantasia: CCZ/DESAM
Endereço: largo do bodegão, 150 - Rio de Janeiro/RJ

2- Instrumento/Equipamento

Tipo: TOSADOR
Modelo: KM2
Identificação: Sala curativos
Número Série: 037
Fabricante: WAHL

3- Serviço Prestado

Tipo de Serviço: Manutenção Corretiva
Descrição do Serviço: máquina de tosar ruim foi visto que a máquina estava com lamina ruim foi realizado a troca e seguida feito testes e liberado para operação
Origem do Problema: DESGATE DO EQUIPAMENTO
Problema Reclamado: ACESSÓRIO DANIFICADO

4- Anexos



Figura 30. Ordem 13647.

1- Dados do Solicitante

Nome: CENTRO DE CONTROLE DE ZOOÑOSE PAULO DACORSO FILHO-CCZ/
DESAM
N.Fantasia: CCZ/DESAM
Endereço: largo do bodegão, 150 - Rio de Janeiro/RJ

2- Instrumento/Equipamento

Tipo: TOSADOR
Modelo: Home cut basic
Número Série: 9155255520
Fabricante: WAHL

3- Serviço Prestado

Tipo de Serviço: Instalação
Descrição do Serviço: foi realizado avaliação e instalação da máquina de tosar na sala do pré operatório e seguida feito testes e liberado para operação
Origem do Problema: TESTE OPERACIONAIS
Problema Reclamado: OUTROS

4- Anexos



Figura 31. Ordem 13662.



Figura 32. Ordem 13662.



Ordem de Serviço Nº 13663

Data de Abertura: 29/04/2026 09:20:00
Data de Fechamento: 30/04/2026 16:53:46



Ordem de Serviço Nº 13663

Data de Abertura: 29/04/2026 09:20:00
Data de Fechamento: 30/04/2026 16:53:46

1- Dados do Solicitante

Nome: CENTRO DE CONTROLE DE ZONOSE PAULO DACORSO FILHO-CCZ/
DESAM
N.Fantasia: CCZ/DESAM
Endereço: largo do bodegão, 150 - Rio de Janeiro/RJ

2- Instrumento/Equipamento

Tipo: TOSADOR **Número Série:** 124
Modelo: KM 2 **Fabricante:** WAHL
Identificação: Centro cirurgico

3- Serviço Prestado

Tipo de Serviço: Manutenção Corretiva
Descrição do Serviço: realizado a troca de lamina do tosador do pré operatório que estava cega
Origem do Problema: DESGATE DO EQUIPAMENTO
Problema Reclamado: ACESSÓRIO DANIFICADO

4- Anexos



Figura 33. Ordem 13663.



Ordem de Serviço Nº 13667

Data de Abertura: 20/04/2026 09:56:00
Data de Fechamento: 30/04/2026 16:53:46



Ordem de Serviço Nº 13667

Data de Abertura: 20/04/2026 09:56:00
Data de Fechamento: 30/04/2026 16:53:46

1- Dados do Solicitante

Nome: CENTRO DE CONTROLE DE ZONOSE PAULO DACORSO FILHO-CCZ/
DESAM
Endereço: largo do bodegão, 150 - Rio de Janeiro/RJ
Contratante: CENTRO DE CONTROLE DE ZONOSE PAULO DACORSO FILHO-CCZ/
DESAM
N.Fantasia: CCZ/DESAM

2- Instrumento/Equipamento

Tipo: MONITOR MULTIPARÂMETRO **Número Série:** F505019068
Modelo: Benevision 15 **Fabricante:** MINDRAY
Identificação: Monitor multiparametro

3- Serviço Prestado

Tipo de Serviço: Manutenção Corretiva
Descrição do Serviço: foi realizada a troca do sensor de SPO2 que estava com interferência de cabo o mesmo foi substituído por outro e liberado para operação
Origem do Problema: DESGATE DO EQUIPAMENTO
Problema Reclamado: ACESSÓRIO DANIFICADO



Figura 34. Ordem 13667.



Ordem de Serviço Nº 13680

Data de Abertura: 30/04/2026 16:16:07
Data de Fechamento: 30/04/2026 16:53:45

1- Dados do Solicitante

Nome: CENTRO DE CONTROLE DE ZONOSE PAULO DACORSO FILHO-CCZ/
DESAM
N.Fantasia: CCZ/DESAM
Endereço: largo do bodegão, 150 - Rio de Janeiro/RJ

2- Instrumento/Equipamento

Tipo: TOSADOR **Número Série:** 0004951
Modelo: Km1991 **Fabricante:** Kemei

3- Serviço Prestado

Tipo de Serviço: Instalação
Descrição do Serviço: foi realizado a entrega e instalação da máquina de tosa no pré operatório
Origem do Problema: TESTE OPERACIONAIS
Problema Reclamado: OUTROS

4- Anexos



Ordem de Serviço Nº 13680

Data de Abertura: 30/04/2026 16:16:07
Data de Fechamento: 30/04/2026 16:53:45



Figura 35. Ordem 13680.



Ordem de Serviço Nº 13681

Data de Abertura: 30/04/2026 16:26:47
Data de Fechamento: 30/04/2026 16:53:45

1- Dados do Solicitante

Nome: CENTRO DE CONTROLE DE ZONOSE PAULO DACORSO FILHO-CCZ/
DESAM
N.Fantasia: CCZ/DESAM
Endereço: largo do bodegão, 150 - Rio de Janeiro/RJ

2- Instrumento/Equipamento

Tipo: TOSADOR **Número Série:** 0004952
Modelo: Km1991 **Fabricante:** Kemei

3- Serviço Prestado

Tipo de Serviço:
Instalação

Descrição do Serviço:
foi realizado a entrega e instalação da máquina de tosar na clínica

Origem do Problema:
TESTE OPERACIONAIS

Problema Reclamado:
OUTROS

4- Anexos



Ordem de Serviço Nº 13681

Data de Abertura: 30/04/2026 16:26:47
Data de Fechamento: 30/04/2026 16:53:45



Figura 36. Ordem 13681.

3. AÇÕES ADMINISTRATIVAS

A unidade CCZ - Santa Cruz, até o dia 30 de abril de 2026, conta com 74 colaboradores: 01 Diretor Técnico; 01 Coordenador Técnico; 01 Coordenador Administrativo; 02 Supervisores de Operações; 10 Agentes de Apoio; 04 Médicas Veterinárias Generalistas; 09 Auxiliares de Veterinária (sendo 02 de CME); 02 Médicas Veterinárias de Diagnóstico por Imagem; 02 Técnicos em Radiologia; 01 Gerente de Suporte Assistencial/Enf.; 12 Médicos Veterinários Cirurgiões (9 CLT e 03 P.J.); 01 médico veterinário ortopedista (P.J.), 01 médica veterinária cardiologista (P.J.), 01 Auxiliar de Farmácia; 01 Farmacêutica, 10 tratadores de animais, 8 vigilantes (4 diurnos e 4 noturnos) e 7 auxiliares de serviços gerais (figura).

Relação de Ativos - CCZ - Maio 26					
Chapa	Nome	Data de Admissão	Seção	Nome Função	Descrição Seção
100503	MOISES XAVIER RODRIGUES	16/09/2024	01.04.003	TRATADOR DE ANIMAIS	DESAM - UPAV CCZ
100504	JOAO PAULO PEREIRA	16/09/2024	01.04.003	TRATADOR DE ANIMAIS	DESAM - UPAV CCZ
100501	ANDERSON PEREIRA ANTUNES	16/09/2024	01.04.003	TRATADOR DE ANIMAIS	DESAM - UPAV CCZ
100502	ANDRE LUIS DE OLIVEIRA	16/09/2024	01.04.003	TRATADOR DE ANIMAIS	DESAM - UPAV CCZ
100505	PAULO ESTEVES DO NASCIMENTO	16/09/2024	01.04.003	TRATADOR DE ANIMAIS	DESAM - UPAV CCZ
100507	LEONARDO NATIVIDADE DA CUNHA DE OLIVEIRA	17/09/2024	01.04.003	TRATADOR DE ANIMAIS	DESAM - UPAV CCZ
100509	LUIZ HENRIQUE MAZELIAH	17/09/2024	01.04.003	TRATADOR DE ANIMAIS	DESAM - UPAV CCZ
100508	JORGE DOS SANTOS	17/09/2024	01.04.003	TRATADOR DE ANIMAIS	DESAM - UPAV CCZ
100506	ADRIANO DE OLIVEIRA AGOSTINHO	17/09/2024	01.04.003	TRATADOR DE ANIMAIS	DESAM - UPAV CCZ
100552	CARLOS ALECSANDER CARVALHO CALDAS	13/03/2025	01.04.003	TRATADOR DE ANIMAIS	DESAM - UPAV CCZ
100360	CHAYENE BARROS PIERRE DA SILVA	22/12/2023	01.04.003	TECNICO DE RADIOLOGIA	DESAM - UPAV CCZ
100674	RENATO SALGADO BAYER	18/12/2025	01.04.003	TECNICO DE RADIOLOGIA	DESAM - UPAV CCZ
100563	RICARDO BARBOZA DOS SANTOS	14/04/2025	01.04.001	SUPERVISOR DE OPERAÇÕES	DESAM - ADMINISTRACAO CCZ
100564	PATRICIA REGINA DE FREITAS DE ARAUJO	05/05/2025	01.04.001	SUPERVISOR DE OPERAÇÕES	DESAM - ADMINISTRACAO CCZ
100477	BARBARA DE ALMEIDA HAICK	05/07/2024	01.04.003	MÉDICO VETERINÁRIO IMAGEM	DESAM - UPAV CCZ
100534	PAOLA PROVENZANO DE SOUZA	09/01/2025	01.04.003	MÉDICO VETERINÁRIO IMAGEM	DESAM - UPAV CCZ
100409	CECILIA LOPES DA CONCEICAO	01/02/2024	01.04.003	MÉDICO VETERINÁRIO GENERALIS	DESAM - UPAV CCZ
100414	LUCIANA TELES DE MATOS ARAUJO	01/02/2024	01.04.003	MÉDICO VETERINÁRIO GENERALIS	DESAM - UPAV CCZ
100538	LETICIA SANT ANNA DE ALCANTARA	29/01/2025	01.04.003	MÉDICO VETERINÁRIO GENERALIS	DESAM - UPAV CCZ
100568	IOLANDA MARIA ORIOLI DO NASCIMENTO	19/05/2025	01.04.003	MÉDICO VETERINÁRIO GENERALIS	DESAM - UPAV CCZ
100408	CLEIA SOUZA DA ROSA MARCELINO RIBEIRO	01/02/2024	01.04.003	MÉDICO VETERINÁRIO CLÍNICO-C	DESAM - UPAV CCZ
100412	EDUARDO GOMES HOAMEDE	01/02/2024	01.04.003	MÉDICO VETERINÁRIO CLÍNICO-C	DESAM - UPAV CCZ
100413	THAIS EVANGELISTA NASCIMENTO	01/02/2024	01.04.003	MÉDICO VETERINÁRIO CLÍNICO-C	DESAM - UPAV CCZ
100410	MYRIAN GLORIA PORTO BARROS	01/02/2024	01.04.003	MÉDICO VETERINÁRIO CLÍNICO-C	DESAM - UPAV CCZ
100438	SARA AQUINO DE MATTOS	04/03/2024	01.04.003	MÉDICO VETERINÁRIO CLÍNICO-C	DESAM - UPAV CCZ
100529	JULLY APARECIDA SILVA DE MORAIS	02/12/2024	01.04.003	MÉDICO VETERINÁRIO CLÍNICO-C	DESAM - UPAV CCZ

100588	VINICIUS CALDAS DOS SANTOS	01/08/2025	01.04.003	MÉDICO VETERINÁRIO CLÍNICO-C	DESAM - UPAV CCZ
100681	GRAYCE SILVA LACERDA	19/01/2026	01.04.003	MÉDICO VETERINÁRIO CLÍNICO-C	DESAM - UPAV CCZ
100694	RAFAEL CAMACHO ELIAS	19/03/2026	01.04.003	MÉDICO VETERINÁRIO CLÍNICO-C	DESAM - UPAV CCZ
100385	ANA LUCIA NASCIMENTO TONDELLA	08/01/2024	01.04.003	GERENTE DE SUPORTE ASSISTENC	DESAM - UPAV CCZ
100404	MARY HELEN RIGHI DE SOUZA	01/02/2024	01.04.003	FARMACEUTICO	DESAM - UPAV CCZ
100623	ARIELE ARAUJO ALVES DA SILVA	01/10/2025	01.04.003	DIRETOR RESPÓNSAVEL TÉCNICO	DESAM - UPAV CCZ
100396	ALEXANDRE PEREIRA DE ALMEIDA	22/01/2024	01.04.003	COORDENADOR TÉCNICO VETERIN	DESAM - UPAV CCZ
100363	JULIANA DE ANDRADE GERALDO	22/12/2023	01.04.001	COORDENADOR ADMINISTRATIVO	DESAM - ADMINISTRACAO CCZ
100432	GEOVANNA DE ALBUQUERQUE VEIGA RODRIGUES	15/02/2024	01.04.002	AUXILIAR DE VETERINÁRIA/CME	DESAM - COMPLEXO CIRURGICO CCZ
100484	ANA CAROLINA DA COSTA BARBOSA	06/07/2024	01.04.002	AUXILIAR DE VETERINÁRIA/CME	DESAM - COMPLEXO CIRURGICO CCZ
100510	WELTON COELHO DOS SANTOS	17/09/2024	01.04.002	AUXILIAR DE VETERINÁRIA/CIRCU	DESAM - COMPLEXO CIRURGICO CCZ
100430	MARIA EDUARDA ALVES FERREIRA	15/02/2024	01.04.003	AUXILIAR DE VETERINÁRIA	DESAM - UPAV CCZ
100431	RAPHAEL DAVID DO NASCIMENTO	15/02/2024	01.04.003	AUXILIAR DE VETERINÁRIA	DESAM - UPAV CCZ
100457	NILZA DE ALMEIDA SILVA PINTO	01/04/2024	01.04.003	AUXILIAR DE VETERINÁRIA	DESAM - UPAV CCZ
100524	ALEXANDRA PINHEIRO DA SILVA	03/10/2024	01.04.003	AUXILIAR DE VETERINÁRIA	DESAM - UPAV CCZ
100586	LUANA COELHO DE SOUZA	01/08/2025	01.04.003	AUXILIAR DE VETERINÁRIA	DESAM - UPAV CCZ
100587	LAIS MARQUES RODRIGUES PERES	01/08/2025	01.04.003	AUXILIAR DE VETERINÁRIA	DESAM - UPAV CCZ
100553	GISELE PEREIRA RAMOS ANTONIO	13/03/2025	01.04.003	AUXILIAR DE FARMACIA	DESAM - UPAV CCZ
100368	TERCIA NOROES SILVA ABREU	22/12/2023	01.04.002	AGENTE DE APOIO RECEPÇÃO	DESAM - COMPLEXO CIRURGICO CCZ
100361	DILMA SOUZA ANDRADE GUEDES	22/12/2023	01.04.002	AGENTE DE APOIO RECEPÇÃO	DESAM - COMPLEXO CIRURGICO CCZ
100359	ALESSANDRA DOS SANTOS	22/12/2023	01.04.003	AGENTE DE APOIO RECEPÇÃO	DESAM - UPAV CCZ
100364	SUZANE GABRIELLE DE SOUZA NUNES PEREIRA	22/12/2023	01.04.003	AGENTE DE APOIO RECEPÇÃO	DESAM - UPAV CCZ
100454	FLAVIA APARECIDA RODRIGUES MENEZES DA MAIA	21/03/2024	01.04.003	AGENTE DE APOIO RECEPÇÃO	DESAM - UPAV CCZ
100585	DEBORA DE OLIVEIRA PARIS	25/07/2025	01.04.003	AGENTE DE APOIO RECEPÇÃO	DESAM - UPAV CCZ
100644	ISABELE DE JESUS NUNES	04/11/2025	01.04.003	AGENTE DE APOIO RECEPÇÃO	DESAM - UPAV CCZ
100528	THAYS RAMOS CARDOSO DE SOUZA	11/11/2024	01.04.001	AGENTE DE APOIO ADMINISTRAÇÃO	DESAM - ADMINISTRACAO CCZ
100591	GABRIEL SANTOS ALVES DE LIMA	21/08/2025	01.04.001	AGENTE DE APOIO ADMINISTRAÇÃO	DESAM - ADMINISTRACAO CCZ
100698	ALINE PEDROZA DE ARAUJO	24/03/2026	01.04.001	AGENTE DE APOIO ADMINISTRAÇÃO	DESAM - ADMINISTRACAO CCZ

Figura 37. Listagem de colaboradores CLT DESAM

3.1 Contratações/vacância e metas

No dia 21 de abril, o colaborador Carlos Alexandre Carvalho Caldas, função tratador de animais, iniciou o cumprimento de aviso prévio que se encerrará dia 13 de maio.

3.2 Planejamento de férias

Em obrigação às Leis Trabalhistas, a gestão DESAM apresenta o planejamento anual do fluxo de férias dos colaboradores. Vale lembrar que todos os colaboradores que teriam direito a férias até o mês de dezembro de 2025 fizeram uso da mesma. O fluxo de gozo das férias obedece ao melhor funcionamento da rotina da unidade, com a Gestão Técnica observando as medidas cabíveis para que nenhum serviço ao usuário seja comprometido com a ausência do respectivo colaborador em gozo das férias, evitando assim decair a produtividade dos respectivos setores, a seguir apresentamos a planilha de planejamento de férias (figura 38).

MATRÍCULA	NOME	FUNÇÃO	INICIO PERÍODO AQUISITIVO	DATA VENCIMENTO DAS FÉRIAS	DIAS JÁ GOZADOS DE FÉRIAS	SEÇÃO	MÊS REFERENCIA	INÍCIO DE GOZO DE FÉRIAS
100506	ADRIANO DE OLIVEIRA AGOSTINHO	TRATADOR DE ANIMAIS	17/09/2025	16/09/2026	0	DESAM - UPAV CCZ		N/I
100359	ALESSANDRA DOS SANTOS	AGENTE DE APOIO RECEPÇÃO	22/12/2024	21/12/2025	0	DESAM - UPAV CCZ	MAIO	04/05/2026
100524	ALEXANDRA PINHEIRO DA SILVA	AUXILIAR DE VETERINÁRIA	03/10/2025	02/10/2026	0	DESAM - UPAV CCZ	DEZEMBRO	01/12/2026
100396	ALEXANDRE PEREIRA DE ALMEIDA	COORDENADOR TÉCNICO VETERINÁRIO	22/01/2025	21/01/2026	0	DESAM - UPAV CCZ	JULHO	01/07/2026
100484	ANA CAROLINA DA COSTA BARBOSA	AUXILIAR DE VETERINÁRIA/OME	06/07/2025	05/07/2026	0	DESAM - COMPLEXO CIRURGICO CCZ	DEZEMBRO	14/12/2026
100385	ANA LUCIA NASCIMENTO TONDELLA	GERENTE DE SUPORTE ASSISTENCIAL /ENF	08/31/2025	07/01/2026	0	DESAM - UPAV CCZ	JULHO	13/07/2026
100501	ANDERSON PEREIRA ANTUNES	TRATADOR DE ANIMAIS	16/09/2024	15/09/2025	0	DESAM - UPAV CCZ	MAIO	05/05/2026
100502	ANDRE LUIS DE OLIVEIRA	TRATADOR DE ANIMAIS	16/09/2025	15/09/2026	0	DESAM - UPAV CCZ		N/I
100623	ARIELE ARAUJO ALVES DA SILVA	DIRETOR RESPONSÁVEL TÉCNICO	01/10/2025	30/09/2026	0	DESAM - UPAV CCZ	OUTUBRO	05/10/2026
100477	BARBARA DE ALMEIDA HAICK	MÉDICO VETERINÁRIO IMAGEM	05/07/2025	04/07/2026	0	DESAM - UPAV CCZ	NOVEMBRO	03/11/2026
100552	CARLOS ALECSANDER CARVALHO CALDAS	TRATADOR DE ANIMAIS	13/03/2025	12/03/2026	0	DESAM - UPAV CCZ	MAIO	04/05/2026
100409	CECILIA LOPES DA CONCEICAO	MÉDICO VETERINÁRIO GENERALISTA	01/02/2025	31/01/2026	0	DESAM - UPAV CCZ	SETEMBRO	01/09/2026
100360	CHAYENE BARROS PIERRE DA SILVA	TECNICO DE RADIOLOGIA	22/12/2024	21/12/2025	0	DESAM - UPAV CCZ	MAIO	04/05/2026
100408	CLEIA SOUZA DA ROSA MARCELINO RIBEIRO	MÉDICO VETERINÁRIO CLÍNICO-CIRURGIÃO	01/02/2025	31/01/2026	0	DESAM - UPAV CCZ	AGOSTO	03/08/2026
100585	DEBORA DE OLIVEIRA PARIS	AGENTE DE APOIO RECEPÇÃO	25/07/2025	24/07/2026	0	DESAM - UPAV CCZ	OUTUBRO	05/10/2026
100361	DILMA SOUZA ANDRADE GUEDES	AGENTE DE APOIO RECEPÇÃO	22/12/2024	21/12/2025	0	DESAM - COMPLEXO CIRURGICO CCZ	JULHO	01/07/2026
100412	EDUARDO GOMES HOAMEDE	MÉDICO VETERINÁRIO CLÍNICO-CIRURGIÃO	01/02/2025	31/01/2026	0	DESAM - UPAV CCZ	ABRIL	08/04/2026
100454	FLAVIA APARECIDA RODRIGUES MENEZES DA MAIA	AGENTE DE APOIO RECEPÇÃO	21/03/2025	20/03/2026	0	DESAM - UPAV CCZ	XXX	LICENÇA INSS
100591	GABRIEL SANTOS ALVES DE LIMA	AGENTE DE APOIO ADMINISTRAÇÃO	21/08/2025	20/08/2026	0	DESAM - ADMINISTRACAO CCZ	XXX	LICENÇA INSS
100432	GEOVANNA DE ALBUQUERQUE VEIGA RODRIGUES	AUXILIAR DE VETERINÁRIA/OME	15/02/2025	14/02/2026	0	DESAM - COMPLEXO CIRURGICO CCZ	JUNHO	01/06/2026
100553	GISELE PEREIRA RAMOS ANTONIO	AUXILIAR DE FARMACIA	13/03/2025	12/03/2026	0	DESAM - UPAV CCZ	JULHO	06/07/2026
100568	IOLANDA MARIA ORIOLI DO NASCIMENTO	MÉDICO VETERINÁRIO GENERALISTA	19/05/2025	18/05/2026	0	DESAM - UPAV CCZ	JUNHO	05/10/2026
100644	ISABELE DE JESUS NUNES	AGENTE DE APOIO RECEPÇÃO	04/11/2025	03/11/2026	0	DESAM - UPAV CCZ	JANEIRO	04/01/2027
100504	JOAO PAULO PEREIRA	TRATADOR DE ANIMAIS	16/09/2025	15/09/2026	0	DESAM - UPAV CCZ		N/I
100508	JORGE DOS SANTOS	TRATADOR DE ANIMAIS	17/09/2025	16/09/2026	0	DESAM - UPAV CCZ		N/I
100363	JULIANA DE ANDRADE GERALDO	COORDENADOR ADMINISTRATIVO	22/12/2024	21/12/2025	0	DESAM - ADMINISTRACAO CCZ	ABRIL	08/04/2026
100529	JULLY APARECIDA SILVA DE MORAIS	MÉDICO VETERINÁRIO CLÍNICO-CIRURGIÃO	02/12/2024	01/12/2025	0	DESAM - UPAV CCZ	MAIO	04/05/2026
100587	LAIS MARQUES RODRIGUES PERES	AUXILIAR DE VETERINÁRIA	01/08/2025	31/07/2026	0	DESAM - UPAV CCZ	JANEIRO	04/01/2027
100507	LEONARDO NATIVIDADE DA CUNHA DE OLIVEIRA	TRATADOR DE ANIMAIS	17/09/2025	16/09/2026	0	DESAM - UPAV CCZ		N/I
100538	LETICIA SAINT ANNA DE ALCANTARA	MÉDICO VETERINÁRIO GENERALISTA	29/01/2025	28/01/2026	0	DESAM - UPAV CCZ	AGOSTO	03/08/2026
100586	LUANA COELHO DE SOUZA	AUXILIAR DE VETERINÁRIA	01/08/2025	31/07/2026	0	DESAM - UPAV CCZ	SETEMBRO	01/09/2026
100414	LUCIANA TELES DE MATOS ARAUJO	MÉDICO VETERINÁRIO GENERALISTA	01/02/2025	31/01/2026	0	DESAM - UPAV CCZ	OUTUBRO	01/07/2026
100509	LUIZ HENRIQUE MAZELLIAH	TRATADOR DE ANIMAIS	17/09/2025	16/09/2026	0	DESAM - UPAV CCZ		N/I
100430	MARIA EDUARDA ALVES FERREIRA	AUXILIAR DE VETERINÁRIA	15/02/2025	14/02/2026	0	DESAM - UPAV CCZ	OUTUBRO	05/10/2026
100404	MARY HELEN RIGHI DE SOUZA	FARMACÊUTICO	01/02/2025	31/01/2026	0	DESAM - UPAV CCZ	JUNHO	22/06/2026
100503	MOISES XAVIER RODRIGUES	TRATADOR DE ANIMAIS	16/09/2025	15/09/2026	0	DESAM - UPAV CCZ		N/I
100410	MYRIAN GLORIA PORTO BARROS	MÉDICO VETERINÁRIO CLÍNICO-CIRURGIÃO	01/02/2025	31/01/2026	0	DESAM - UPAV CCZ	JULHO	01/07/2026
100457	NILZA DE ALMEIDA SILVA PINTO	AUXILIAR DE VETERINÁRIA	01/04/2025	31/03/2026	0	DESAM - UPAV CCZ	JULHO	01/07/2026
100534	PAOLA PROVENZANO DE SOUZA	MÉDICO VETERINÁRIO IMAGEM	09/01/2025	08/01/2026	0	DESAM - UPAV CCZ	JULHO	01/07/2026
100564	PATRICIA REGINA DE FREITAS DE ARAUJO	SUPERVISOR DE OPERAÇÕES	05/05/2025	04/05/2026	0	DESAM - ADMINISTRACAO CCZ		XXX
100505	PAULO ESTEVES DO NASCIMENTO	TRATADOR DE ANIMAIS	16/09/2025	15/09/2026	0	DESAM - UPAV CCZ		N/I
100431	RAPHAEL DAVID DO NASCIMENTO	AUXILIAR DE VETERINÁRIA	15/02/2025	14/02/2026	0	DESAM - UPAV CCZ	JULHO	01/07/2026
100674	RENATO SALGADO BAYER	TECNICO DE RADIOLOGIA	18/12/2025	17/12/2026	0	DESAM - UPAV CCZ	JUNHO	01/06/2026
100563	RICARDO BARBOZA DOS SANTOS	SUPERVISOR DE OPERAÇÕES	14/04/2025	13/04/2026	0	DESAM - ADMINISTRACAO CCZ		XXX
100438	SARA AQUINO DE MATTOS	MÉDICO VETERINÁRIO CLÍNICO-CIRURGIÃO	04/03/2025	03/03/2026	0	DESAM - UPAV CCZ	SETEMBRO	02/10/2026
100364	SUZANE GABRIELLE DE SOUZA NUNES PEREIRA	AGENTE DE APOIO RECEPÇÃO	22/12/2024	21/12/2025	0	DESAM - UPAV CCZ	AGOSTO	03/08/2026
100368	TERCIA NOROES SILVA ABREU	AGENTE DE APOIO RECEPÇÃO	22/12/2024	21/12/2025	0	DESAM - COMPLEXO CIRURGICO CCZ	AGOSTO	03/08/2026
100413	THAIS EVANGELISTA NASCIMENTO	MÉDICO VETERINÁRIO CLÍNICO-CIRURGIÃO	01/02/2025	31/01/2026	0	DESAM - UPAV CCZ	JUNHO	02/06/2026
100528	THAYS RAMOS CARDOSO DE SOUZA	AGENTE DE APOIO ADMINISTRAÇÃO	11/11/2025	10/11/2026	0	DESAM - ADMINISTRACAO CCZ	JUNHO	01/06/2026
100588	VINICIUS CALDAS DOS SANTOS	MÉDICO VETERINÁRIO CLÍNICO-CIRURGIÃO	01/08/2025	31/07/2026	0	DESAM - UPAV CCZ	DEZEMBRO	01/12/2026
100510	WELTON COELHO DOS SANTOS	AUXILIAR DE VETERINÁRIA/CIRCUANTE	17/09/2025	16/09/2026	0	DESAM - COMPLEXO CIRURGICO CCZ	AGOSTO	03/08/2026

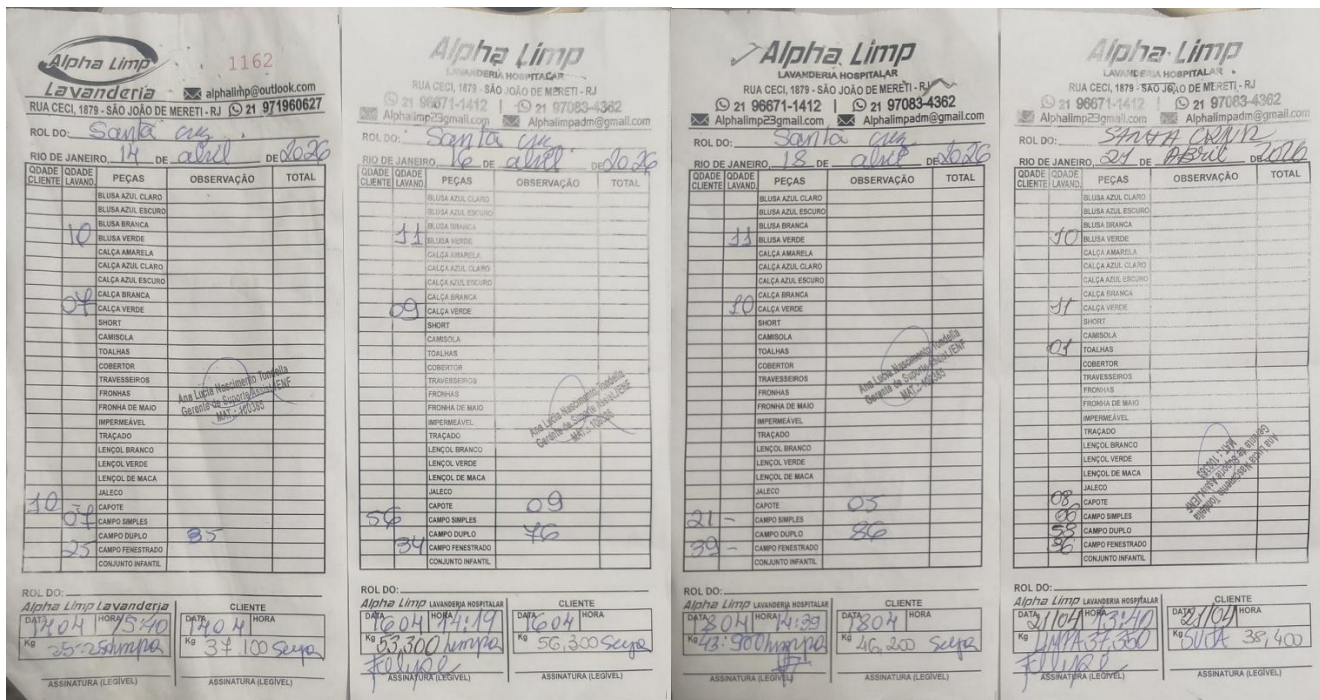
Figura 38. Planejamento de férias para o ano de 2026.

3.3 Lavanderia

Visando o controle efetivo dos serviços de terceiros e a transparência orçamentária, a unidade CCZ mantém a pesagem diária da roupa enviada à empresa ALPHA LIMP. Em abril de 2026, foram processados 453,480 kg de roupa suja (ante 484,650 kg em março) e conferidos 419 kg de roupa limpa. A manutenção deste fluxo de conferência de peso é essencial para evitar cobranças indevidas e assegurar o uso responsável do erário. As anotações diárias das pesagens podem ser consultadas nas Figuras 39, 40 e 41.

The figure displays four separate laundry weight control forms from Alpha Limp Lavanderia, each for a different date in April 2026. Each form contains a table with the following columns: 'IDADE/IDADE CLIENTE', 'LAVADO', 'PEÇAS', 'OBSERVAÇÃO', and 'TOTAL'. The forms are filled with handwritten entries for various laundry items, including blusas (blue and white), calças (blue and white), shorts, camisas (white), toalhas, cobertores, travesseiros, fronhas, impermeáveis, trapeiros, lençóis (white and green), jalecos, capotes, camisas simples, camisas duplas, camisas fenestradas, and conjuntos infantis. Each form also includes a section for the date, time, and signatures of the client and the laundry service.

Figura 39. Controle de pesagem de roupa.



Alpha Limp Lavanderia Hospitalar
RUA CECI, 1879 - SÃO JOÃO DE MERETI - RJ
☎ 21 96671-1412 | ☎ 21 97083-4362
AlphaImp23@gmail.com | AlphaImpadm@gmail.com

ROL DO: Santa Cruz

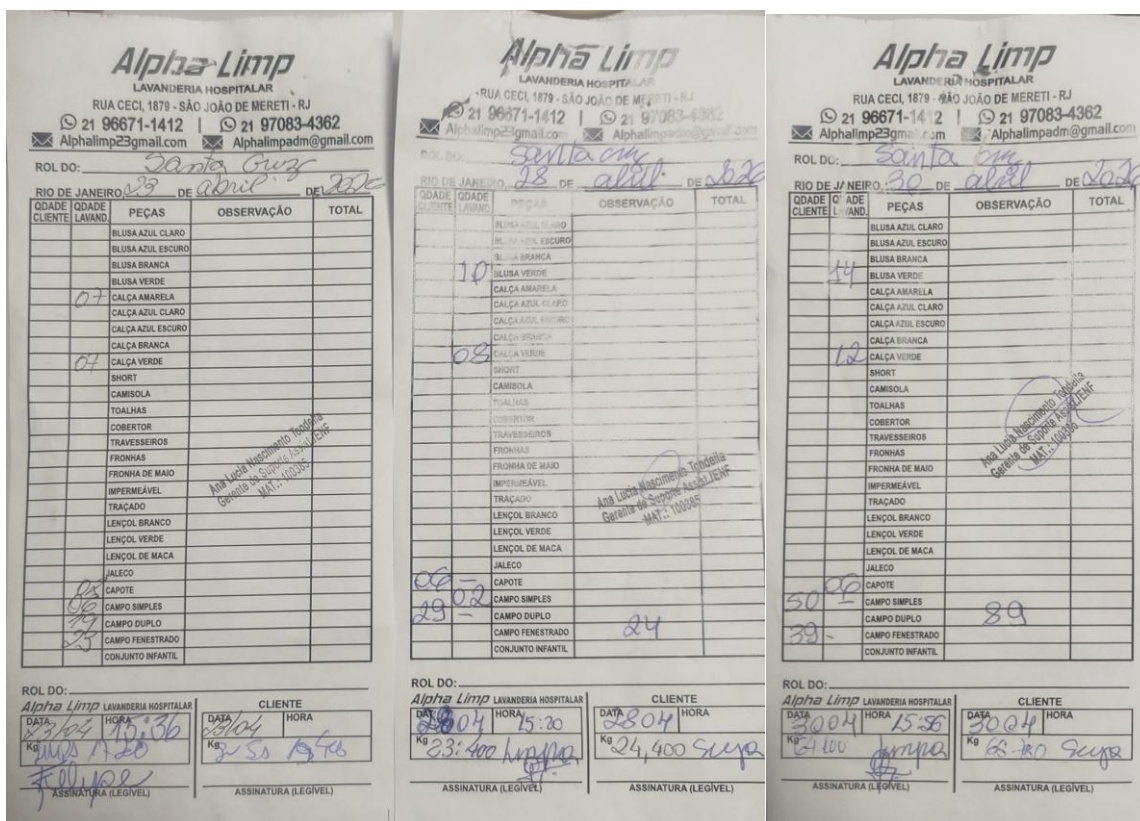
RIO DE JANEIRO, 14 DE abril DE 2026

QDADE CLIENTE	QDADE LAVAND.	PEÇAS	OBSERVAÇÃO	TOTAL
		BLUSA AZUL CLARO		
		BLUSA AZUL ESCURO		
	10	BLUSA BRANCA		
		BLUSA VERDE		
		CALÇA AMARELA		
		CALÇA AZUL CLARO		
		CALÇA AZUL ESCURO		
	04	CALÇA BRANCA		
		CALÇA VERDE		
		SHORT		
		CAMISOLA		
		TOALHAS		
		COBERTOR		
		TRAVESSEROS		
		FRONHAS		
		FRONHA DE MAO		
		IMPERMEÁVEL		
		TRACADO		
		LENÇOL BRANCO		
		LENÇOL VERDE		
		LENÇOL DE MACA		
		JALECO		
		CAPOTE		
	10	CAMPO SIMPLES		
	04	CAMPO DUPLA		
	25	CAMPO FENESTRADO		
		CONJUNTO INFANTE		

DATA: 14/04/2026 HORA: 15:30 KG: 37,100 SCLP

ASSINATURA (LEGÍVEL): [Assinatura]

Figura 40. Controle de pesagem de roupa.



Alpha Limp Lavanderia Hospitalar
RUA CECI, 1879 - SÃO JOÃO DE MERETI - RJ
☎ 21 96671-1412 | ☎ 21 97083-4362
AlphaImp23@gmail.com | AlphaImpadm@gmail.com

ROL DO: Santa Cruz

RIO DE JANEIRO, 23 DE abril DE 2026

QDADE CLIENTE	QDADE LAVAND.	PEÇAS	OBSERVAÇÃO	TOTAL
		BLUSA AZUL CLARO		
		BLUSA AZUL ESCURO		
		BLUSA BRANCA		
	10	BLUSA VERDE		
		CALÇA AMARELA		
		CALÇA AZUL CLARO		
		CALÇA AZUL ESCURO		
	04	CALÇA BRANCA		
		CALÇA VERDE		
		SHORT		
		CAMISOLA		
		TOALHAS		
		COBERTOR		
		TRAVESSEROS		
		FRONHAS		
		FRONHA DE MAO		
		IMPERMEÁVEL		
		TRACADO		
		LENÇOL BRANCO		
		LENÇOL VERDE		
		LENÇOL DE MACA		
		JALECO		
		CAPOTE		
	02	CAMPO SIMPLES		
	29	CAMPO DUPLA		
		CAMPO FENESTRADO		
		CONJUNTO INFANTE		

DATA: 23/04/2026 HORA: 15:30 KG: 23,400 SCLP

ASSINATURA (LEGÍVEL): [Assinatura]

Figura 41. Controle de pesagem de roupa.

3.4 Controle de Resíduos de Serviços de Saúde (RSS) e Biossegurança

Com o objetivo de otimizar o acondicionamento e o armazenamento do lixo infectante na unidade, foram implementados protocolos rigorosos de controle e monitoramento, detalhados a seguir:

1. **Restrição de Acesso:** A sala de armazenamento temporário de resíduos infectantes permanece restrita, com a guarda das chaves sob responsabilidade da Gerente de Suporte (Enfermeira-CME Ana Lucia Nascimento Tondella) e da equipe de tratadores.
2. **Vistorias Técnicas:** São realizadas vistorias diárias (turnos manhã e tarde) pela Gerência de Suporte para garantir a conformidade do descarte e o correto acondicionamento dos materiais.
3. **Rastreabilidade e Lacração:** Implementou-se o uso de lacres numerados nos sacos que acondicionam perfurocortantes e resíduos infectantes. As numerações são registradas em livros de controle específicos nos setores de Clínica e Cirurgia.
4. **Pesagem e Monitoramento:** Todos os resíduos são pesados diariamente após a identificação por laque individual, assegurando a precisão no transporte e na destinação final.

Análise da Produção de Resíduos – abril/2026

A gestão dos resíduos permite monitorar o uso de insumos descartáveis em correlação direta com a produtividade da unidade. Abaixo, detalhamos a produção por setor:

- **Setor Cirúrgico:** Registrou a produção de 137,700kg (Figura 42), representando uma redução de aproximadamente 25% em relação ao mês anterior (184,400 kg), condizente com o volume de procedimentos realizados.
- **Setor de Clínica Médica:** Produziu 93,700 kg (Figura 43). Observou-se, na geração de resíduos, uma redução de aproximadamente 10% em relação ao mês anterior (104,100 kg), justificado pelo menor número de atendimentos em comparação ao mês de março.
- **Setor de Esporotricose:** Registrou a produção de 25,40 kg, representando uma redução de aproximadamente 47% em comparação aos 48,00 kg aferidos em março (Figura



44). Esta diminuição no volume de resíduos acompanha a oscilação na demanda atendida pelo setor no período.

- Consolidado da Unidade: A produção total de lixo infectante no CCZ foi de 256,800 no mês de abril que comparado ao mês de março (336,500 kg), apresentou uma redução global de aproximadamente 23,7%.

Conclusão do Período As medidas adotadas garantem maior segurança ocupacional e transparência na gestão de recursos. O controle rigoroso do volume gerado, proporcional aos atendimentos, é fundamental para a eficiência operacional e a redução de custos com o descarte especializado.

Centro Cirúrgico - Abril 26

Controle de pesagem de lixo			Assinatura
Dia	Peso	lacre	
01/04/26	5800 Kg EX	000 72 12	(Signature)
01/04/26	5500 Kg	000 72 13	
01/04/26	700 Kg	000 72 14	
01/04/26	4800 Kg	000 72 15	
01/04/26	5800 Kg	000 72 16	
06/04/26	2900 Kg	000 72 17	
06/04/26	4600 Kg	000 72 18	
07/04/26	3800 Kg	000 72 19	
07/04/26	1600 Kg	000 72 20	
08/04/26	400 Kg EX	000 72 51	
08/04/26	2500 Kg	000 72 52	
09/04/26	3600 Kg	000 72 53	
09/04/26	3800 Kg	000 72 54	
10/04/26	3700 Kg EX	000 72 55	
10/04/26	0000 Kg	000 72 56	
13/04/26	4000 Kg	000 72 57	
14/04/26	3500 Kg	000 72 58	
14/04/26	3600 Kg	000 72 59	
17/04/26	3000 Kg	000 72 60	
17/04/26	4400 Kg	000 72 61	
17/04/26	21400 Kg	000 72 62	
15/04/26	2600 Kg EX	000 72 63	
15/04/26	4600 Kg	000 72 64	
16/04/26	2200 Kg	000 72 65	
16/04/26	2000 Kg	000 72 66	
16/04/26	3500 Kg	000 72 67	
16/04/26	3300 Kg	000 72 68	
16/04/26	2500 Kg	000 72 69	
16/04/26	2800 Kg	000 72 70	
17/04/26	3500 Kg	000 68 01	
17/04/26	5800 Kg	000 68 02	
20/04/26	2500 Kg	000 68 03	
22/04/26	2900 Kg	000 68 04	
22/04/26	6400 Kg	000 68 05	
22/04/26	0000 Kg	000 68 06	
27/04/26	3600 Kg	000 68 07	
27/04/26	3000 Kg EX	000 68 08	
27/04/26	5100 Kg	000 68 09	
28/04/26	2800 Kg EX	000 68 10	
28/04/26	2400 Kg	000 68 11	
28/04/26	1000 Kg	000 68 12	
28/04/26	2300 Kg	000 68 13	
28/04/26	1500 Kg	000 68 14	
29/04/26	2500 Kg	000 68 15	
29/04/26	2600 Kg	000 68 16	
29/04/26	5800 Kg	000 68 17	
29/04/26	2800 Kg	000 68 18	
30/04/26	5700 Kg	000 68 19	
30/04/26	2500 Kg	000 68 20	
/ /	Kg		(Signature)
/ /	Kg		
/ /	Kg		
/ /	Kg		
/ /	Kg		
/ /	Kg		
/ /	Kg		

Figura 42. Controle de pesagem de lixo centro cirúrgico.

Clínica Médica Abril 2006

Controle de pesagem de lixo				Assinatura
Dia	Peso	lacre		
01/04/26	3,20 Kg		0007221	Amazone
06/04/26	1,40 Kg	CX	0007222	Amazone
06/04/26	5,40 Kg		0007223	Amazone
07/04/26	3,20 Kg	CX	0007224	Amazone
07/04/26	2,50 Kg		0007225	Amazone
08/04/26	2,70 Kg		0007226	Amazone
08/04/26	2,50 Kg		0007227	Amazone
09/04/26	3,30 Kg		0007228	Amazone
10/04/26	2,50 Kg		0007229	Amazone
10/04/26	2,70 Kg		0007230	Amazone
13/04/26	3,30 Kg	CX	0007231	Amazone
15/04/26	1,30 Kg		0007232	Amazone
15/04/26	2,80 Kg		0007233	Amazone
16/04/26	7,70 Kg		0007234	Amazone
16/04/26	1,60 Kg	CX	0007235	Amazone
14/04/26	2,00 Kg		0007236	Amazone
15/04/26	2,70 Kg		0007237	Amazone
15/04/26	2,70 Kg		0007238	Amazone
15/04/26	4,80 Kg	CX	0007239	Amazone
16/04/26	2,70 Kg		0007240	Amazone
17/04/26	2,80 Kg	CX	0007241	Amazone
17/04/26	3,50 Kg		0007242	Amazone
17/04/26	3,50 Kg		0007243	Amazone
20/04/26	1,20 Kg		0007244	Amazone
20/04/26	1,80 Kg	CX	0007245	Amazone
20/04/26	3,60 Kg		0007246	Amazone
22/04/26	2,70 Kg		0007247	Amazone
22/04/26	2,50 Kg		0007248	Amazone
27/04/26	4,00 Kg		0007249	Amazone
28/04/26	3,50 Kg		0007250	Amazone
29/04/26	1,20 Kg		0007251	Amazone
29/04/26	3,80 Kg		0007252	Amazone
29/04/26	3,20 Kg	CX	0007253	Amazone
29/04/26	1,50 Kg	CX	0007254	Amazone
29/04/26	2,20 Kg		0007255	Amazone
30/04/26	3,80 Kg		0007256	Amazone
30/04/26	1,40 Kg		0007257	Amazone
1 1	Kg			
1 1	Kg			
1 1	Kg			
1 1	Kg			
1 1	Kg			
1 1	Kg			
1 1	Kg			
1 1	Kg			

Figura 43. Controle de pesagem de lixo clínica médica.

Em 17 de março realizamos a primeira reunião da comissão de prontuários. Participaram desta reunião a Sra. Ariele Araújo, diretora técnica do HMVPDF, o Sr. Alexandre Pereira, coordenador técnico do HMVPDF, a Sra. Myrian Glória, médica veterinária cirurgiã e a Sra. Cecília Lopes, médica veterinária generalista. Estamos desenvolvendo um calendário para a realização das próximas reuniões. No mês de abril não foi possível a realização da reunião.

No mês de abril no Hospital Municipal Veterinário Paulo Dacorso Filho, CCZ foram realizados procedimentos de eutanásia, 26 no setor de clínica médica, 5 no setor de atendimento de animais com esporotricose e 2 no setor de cirurgia totalizando 33 procedimentos. Os casos de óbito totalizaram 21 casos, sendo 17 provenientes da clínica médica e 4 do setor de cirurgia.

Segue gráfico com as possíveis causas de eutanásias e óbitos (figuras 45 e 46).

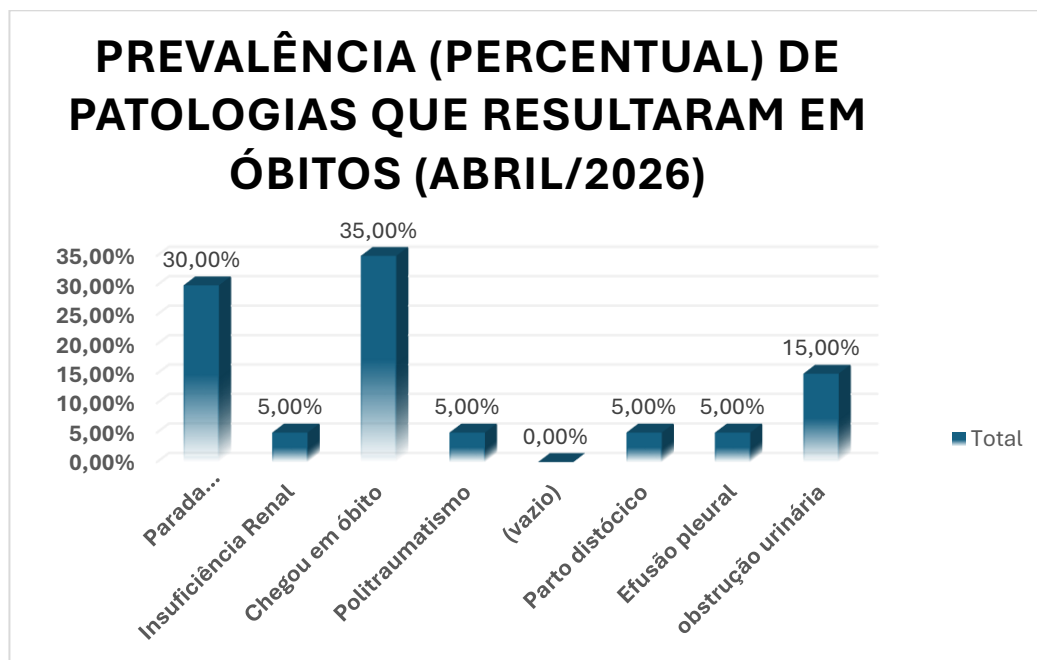


Figura 45. Possíveis causas de óbitos ocorridos no mês de abril.

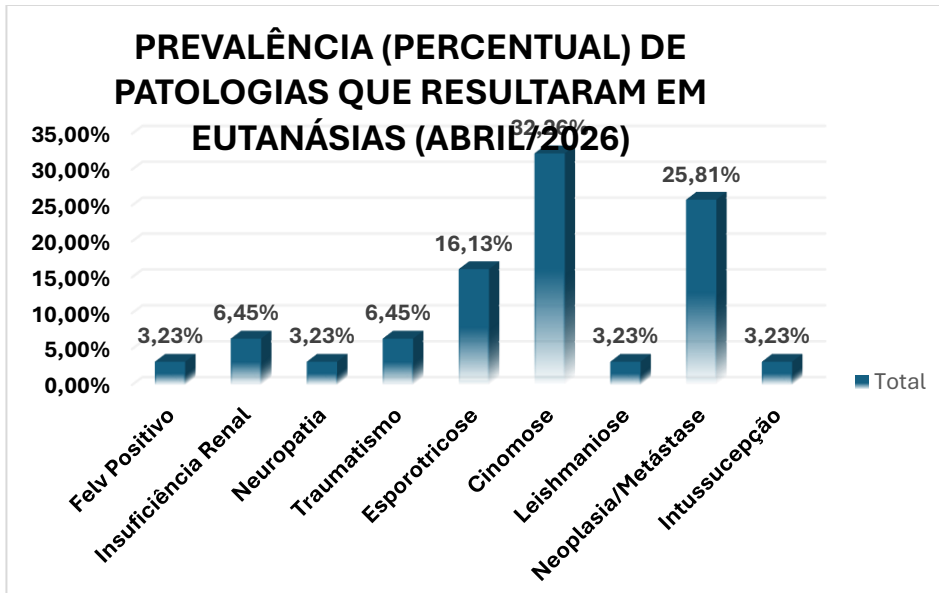


Figura 46. Possíveis causas da realização de eutanásia no mês de abril.

É importante destacar que a prática da eutanásia é regulamentada pelo **Conselho Federal de Medicina Veterinária (CFMV)**, por meio da **Resolução nº 1.000/2012**. O procedimento é indicado estritamente em casos de doenças incuráveis, enfermidades graves irreversíveis ou sofrimento intenso que comprometam a qualidade de vida do paciente. Sob a ótica do bem-estar animal, a medida visa cessar a dor e o sofrimento prolongados. A decisão final cabe ao tutor ou responsável legal, fundamentada nas orientações técnicas do médico-veterinário, baseadas na avaliação clínica e em exames complementares.

4. RESULTADOS OBTIDOS

Apresentamos de forma numérica os resultados obtidos no mês de abril/2026 correlacionados com as metas estabelecidas conforme Termo de Colaboração 030/2023 e o modelo a ser seguido na apresentação dos resultados conforme o CTGOS (figuras 48 e 49), informando os resultados dos setores de clínica médica, clínica cirúrgica, diagnóstico por imagem (serviços de ultrassonografia e radiologia), serviços especializados de cardiologia e ortopedia, dos últimos 27 meses de gestão DESAM, e abordamos os resultados da unidade CCZ e para título de comparação disponibilizamos sempre o mês anterior para comparação da

evolução da produção de todos os serviços oferecidos na unidade CCZ, assim como todas as informações de vacâncias e ações administrativas.

A figura 47 a seguir demonstra a produção mensal comparativa ao mês/ano anterior.

HOSPITAL MUNICIPAL VETERINÁRIO PAULO DACORSO FILHO																														
MESES	CASTRACÕES			CONSULTAS			CARDIOLOGIA			ORTOPEDIA			CIRURGIA TECIDOS MOLES			RX			USG			IDENTIFICAÇÃO ELETRÔNICA			EXAME LABORATORIAL			TOTAL		
	2024	2025	2026	2024	2025	2026	2024	2025	2026	2024	2025	2026	2024	2025	2026	2024	2025	2026	2024	2025	2026	2024	2025	2026	2024	2025	2026	2024	2025	2026
JANEIRO	483	581	344	1022	1575	1732	0	0	145	0	0	98	147	124	122	0	179	269	178	166	223	1079	1011	876	0	4132	5304	1652	6412	7745
FEVEREIRO	430	413	240	1460	1103	1303	0	0	139	0	0	57	166	76	89	204	186	163	217	152	176	868	708	660	0	3687	3738	2056	5279	5566
MARÇO	674	384	483	1611	932	1989	0	0	166	0	66	77	195	67	151	270	104	359	223	87	220	1266	652	1102	4707	3475	5421	7187	4924	8287
ABRIL	587	377	488	1608	1374	1622	0	62	150	0	77	84	221	79	112	266	161	269	279	167	204	1159	873	1001	4849	5051	5127	7265	7020	7583
MAIO	584	477		1352	1532		0	200		0	97		191	97		286	188		228	201		953	901		5174	5650		7301	8053	0
JUNHO	605	438		1483	1644		0	146		0	91		169	98		138	163		420	204		1021	915		6521	5275		8778	7692	0
JULHO	655	534		1703	2003		0	197		0	80		206	126		303	334		316	268		1212	1093		9474	7508		12038	10448	0
AGOSTO	694	683		1694	1978		0	151		0	96		221	125		242	267		314	254		1153	1053		9554	5747		12163	8780	0
SETEMBRO	639	608		1560	2074		0	176		0	98		205	181		309	258		280	262		1177	1079		6025	5644		8429	8781	0
OUTUBRO	696	559		1625	2229		0	185		0	110		206	151		264	289		326	315		1257	1033		6630	6074		9157	9308	0
NOVEMBRO	515	445		1218	1756		0	145		0	87		153	139		144	260		132	187		626	985		5317	5516		7203	8088	0
DEZEMBRO	527	400		1273	1610		0	162		0	79		135	126		208	276		194	227		869	924		5471	6273		7406	8650	0
TOTAL	7089	5899	1555	17609	19810	6646	0	1424	600	0	881	316	2215	1389	474	2634	2665	1060	3107	2490	823	12640	11227	3639	63722	64032	19590	90635	93435	29181

Figura 47. Demonstrativo dos resultados mensais comparado com mesmo período dos anos anteriores.

SETOR	UNIDADE DE MEDIDA	COMPOSIÇÃO	QTDE (Plano de trabalho)	16			17			18		
				fev.-26			mar.-26			abr.-25		
				Meta(%)	Feito	% Alcançada	Meta(%)	Feito	% Alcançada	Meta(%)	Feito	% Alcançada
RH ADMINISTRAÇÃO	%VACÂNCIA	Coordenador administrativo	1	≤5	1	25,00%	≤5	1	25,00%	≤5	1	25,00%
		Supervisor de operações	2		2			2			2	
		Supervisor de operações (noite)	2		0			0			0	
		Ag apoio/administração	2		2			2			2	
		Téc. De informática	1		1			1			1	
		Vigilante (12x36)	4		4			4			4	
		Vigilante (12x36) noite	4		4			4			4	
		Aux. Serv gerais (12x36)	8		7			7			7	
		Aux. Serv gerais (12x36) noite	4		0			0			0	
		Total	28		21			21			21	
RH COMPLEXO CIRÚRGICO	% VACÂNCIA	Aux. Veterinária / circulante	2	≤5	2	33,33%	≤5	2	33,33%	≤5	2	33,33%
		Aux. Veterinária / CME	2		2			2			2	
		Agente de apoio / Recepção	2		2			2			2	
		Médico Veterinário - Anestesiologista - 20 Hs PJ	3		0			0			0	
		Total	9		6			6			6	
RH UPAV	% VACÂNCIA	Diretor responsável técnico	1	≤5	1	11,36%	≤5	1	11,36%	≤5	1	11,36%
		Coordenador técnico veterinário	1		1			1			1	
		Médico veterinário generalista	4		4			4			4	
		Médico veterinário generalista - noite	2		0			0			0	
		Médico veterinário clínico cirurgião	3		9			9			9	
		Médico veterinário clínico cirurgião - 24h	1		0			0			0	
		Médico veterinário imagem	3		2			2			2	
		Farmacêutico	1		1			1			1	
		Aux de farmácia 12 x 36	2		1			1			1	
		Gerente de suporte assistencial / enfermeiro	1		1			1			1	
		Tratador de animais	6		0			0			0	
		tratador de animais 12x36	4		10			10			10	
		técnico em radiologia	3		2			2			2	
		auxiliar de veterinária	2		4			4			4	
		auxiliar de veterinária 12x36	4		0			0			0	
		auxiliar de veterinária 12x36 Noite	2		0			0			0	
		agente de apoio - recepção	0		3			3			3	
		agente de apoio - recepção 12x36	2		0			0			0	
		agente de apoio - recepção 12x36 noite	2		0			0			0	
		Total	44		39			39			39	
RH AMBULATÓRIO	% VACÂNCIA	auxiliar de veterinaria	1	≤5	1	12,50%	≤5	1	12,50%	≤5	1	0,00%
		agente de apoio- recepção	2		1			1			2	
		Médico Veterinário - Cardiologia - 20 Hs PJ	1		1			1			1	
		Médico Veterinário -Cirurgia Geral - 20 Hs PJ	2		3			3			3	
		Médico Veterinário -Ortopedia - 20 Hs PJ	2		1			1			1	
Total	8	7	7	8								

Figura 48. Tabela de indicadores CTGOES HMVPDF.

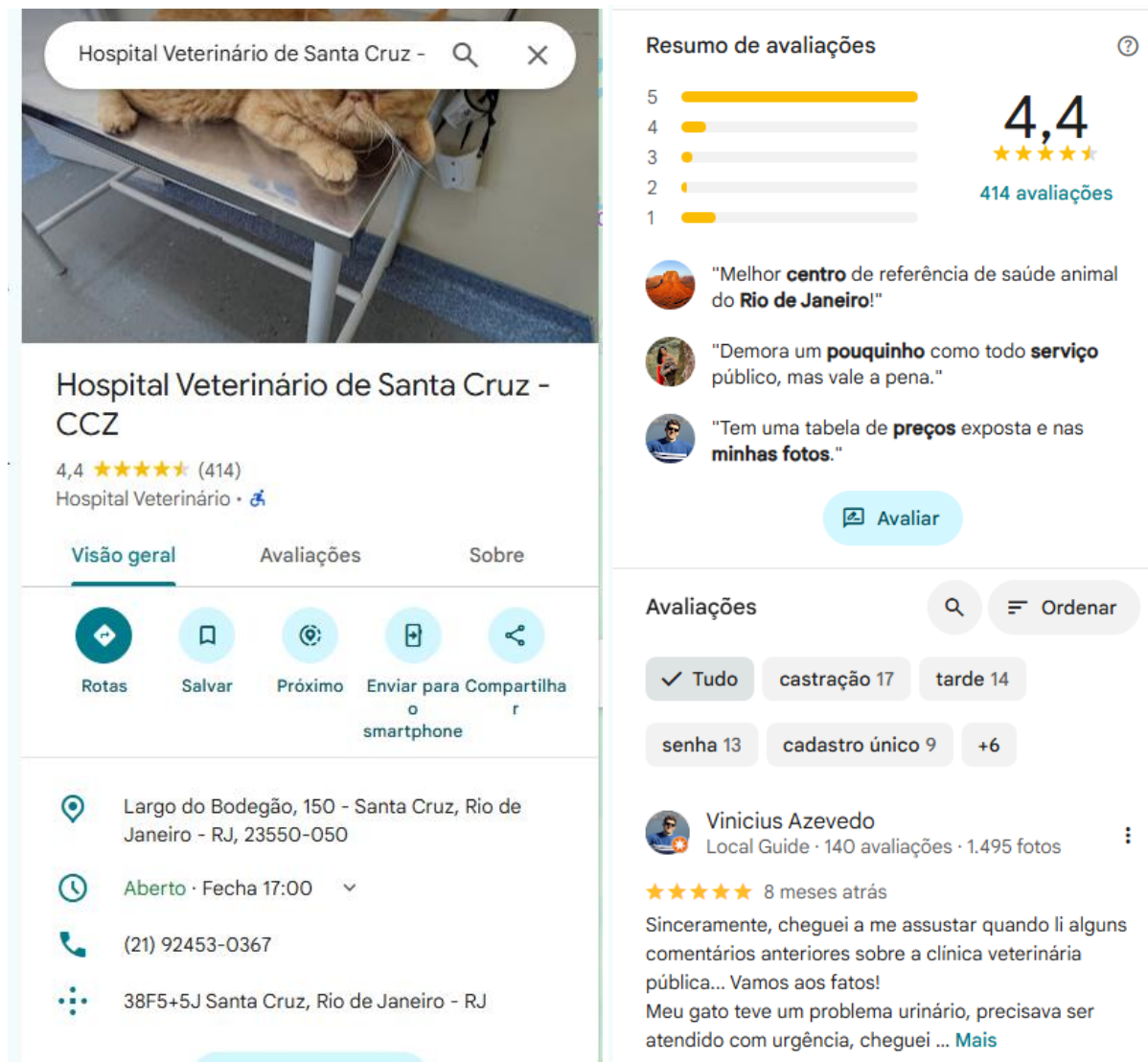
ITEM	UNIDADE DE MEDIDA	QUANTIDADE ESPERADA NO PROJETO BÁSICO	16			17			18		
			fev.-26			mar.-26			abr.-26		
			Meta(%)	Feito	% Alcançada	Meta(%)	Feito	% Alcançada	Meta(%)	Feito	% Alcançada
CONSULTÓRIO DE PROCEDIMENTOS	% de consultórios em funcionamento em relação previsto no projeto básico	13	100	8	61,54%	100	8	61,54%	100	8	61,54%
SALAS DE CIRURGIAS	% de salas cirúrgicas em funcionamento em relação previsto no projeto básico	2	100	2	100,00%	100	2	100,00%	100	2	100,00%
AQUISIÇÃO DE EQUIPAMENTOS	% de aquisição da relação exposta no projeto básico	955	100	109	11,41%	100	109	11,41%	100	109	11,41%
			Meta(%)	Feito	% Alcançada	Meta(%)	Feito	% Alcançada	Meta(%)	Feito	% Alcançada
BAIXA COMPLEXIDADE	% de Cirurgias realizadas em relação a estimativa prevista no projeto básico	60	≥85	53	88,33%	≥85	90	150,00%	≥85	67	111,67%
GERAL	% de Cirurgias realizadas em relação a estimativa prevista no projeto básico	40	≥85	36	90,00%	≥85	61	152,50%	≥85	45	112,50%
CIRURGIAS ORTOPÉDICAS	% de Cirurgias realizadas em relação a estimativa prevista no projeto básico	60	≥90	0	0,00%	≥90	0	0,00%	≥90	0	0,00%
CIRURGIAS DE ESTERILIZAÇÃO	% de Cirurgias realizadas em relação a estimativa prevista no projeto básico	800	≥90	240	30,00%	≥90	483	60,38%	≥90	488	61,00%
CONSULTA DE CLÍNICA MÉDICA	% de Consultas realizadas em relação a estimativa prevista no projeto básico	2620	≥85	1303	49,73%	≥85	1989	75,92%	≥85	1622	61,91%
CONSULTA DE CARDIOLOGIA	% de Consultas realizadas em relação a estimativa prevista no projeto básico	160	≥90	139	86,88%	≥90	166	103,75%	≥90	150	93,75%
CONSULTA DE CIRURGIA GERAL	% de Consultas realizadas em relação a estimativa prevista no projeto básico	120	≥90	260	216,67%	≥90	340	283,33%	≥90	331	275,83%
CONSULTA DE ORTOPEDIA	% de Consultas realizadas em relação a estimativa prevista no projeto básico	90	≥85	56	62,22%	≥85	77	85,56%	≥85	84	93,33%

Figura 49. Tabela de indicadores CTGOES HMVPDF.

As tabelas de indicadores mostram 15 indicadores e suas metas respectivas. Cabe ressaltar que existem metas a serem cumpridas que necessitam de mudanças, sejam elas de caráter físico e de horário de atendimento ao público, e contratações para o atingimento. Dentre os indicadores destacamos 15. Destes, no mês de abril, 6 indicadores foram atingidos e estão grifados na cor verde.

A unidade HMVPDF/CCZ tem como compromisso o melhor acolhimento e a prestação de serviço médico veterinário de qualidade, onde é possível observar na avaliação do Google (figura 50), onde nosso Hospital possui 4,4 estrelas (0 a 5 estrelas), através do link:

< Matriz: Praça Provedor Félix Machado nº 110 - Madrugada - Vassouras/RJ. CEP: 27.700-000
e-mail: adm@desam.com.br <https://maps.app.goo.gl/xVBZWLQBw7q5hhWw7> >



Hospital Veterinário de Santa Cruz - CCZ

4,4 ★★★★★ (414)
Hospital Veterinário · 📍

Visão geral Avaliações Sobre

Rotas Salvar Próximo Enviar para o smartphone Compartilhar

📍 Largo do Bodegão, 150 - Santa Cruz, Rio de Janeiro - RJ, 23550-050

🕒 Aberto · Fecha 17:00

☎️ (21) 92453-0367

📍 38F5+5J Santa Cruz, Rio de Janeiro - RJ

Resumo de avaliações

5 ★★★★★
4 ★★★★★
3 ★★★★★
2 ★★★★★
1 ★★★★★

4,4
★★★★★
414 avaliações

"Melhor **centro** de referência de saúde animal do **Rio de Janeiro!**"

"Demora um **pouquinho** como todo **serviço** público, mas vale a pena."

"Tem uma tabela de **preços** exposta e nas **minhas fotos.**"

Avaliar

Avaliações 🔍 ⚙️ Ordenar

✓ Tudo castração 17 tarde 14

senha 13 cadastro único 9 +6

👤 Vinicius Azevedo
Local Guide · 140 avaliações · 1.495 fotos

★★★★★ 8 meses atrás

Sinceramente, cheguei a me assustar quando li alguns comentários anteriores sobre a clínica veterinária pública... Vamos aos fatos!
Meu gato teve um problema urinário, precisava ser atendido com urgência, cheguei ... [Mais](#)

Figura 50. Avaliação da unidade HVMPDF/CCZ no Google

4.1 CLÍNICA MÉDICA

No mês de abril a unidade totalizou 1.622 atendimentos, o que representa uma diminuição de aproximadamente 18,5% em comparação ao mês de março (1.989 atendimentos). Este quantitativo está distribuído entre os seguintes setores:

- Clínica Médica: 1.341 atendimentos;
- Setor de Esporotricose: 281 atendimentos.

Os dados de produção são consolidados através do sistema ZOE e de registros manuais. Cabe ressaltar que o setor de esporotricose ainda não foi integrado ao sistema digital, mantendo o fluxo de demanda livre para pacientes de primeira consulta e agendamento para revisões, os prontuários do setor são gerados em papel e arquivados para posterior consulta.

A Gestão Operacional e o compromisso com o T.C. 030/2023 faz necessário salientar que, desde 13 de outubro, o agendamento para clínica geral foi descontinuado como parte da reestruturação definida pela SMPDA. Atualmente, somente os serviços de diagnóstico por imagem e especialidades (ortopedia e cardiologia) operam mediante agendamento prévio.

Apesar da variação numérica no período, a unidade mantém o compromisso com o contribuinte e com as metas do T.C. 030/2023. Todos os usuários que buscam atendimento em caráter de urgência são acolhidos, avaliados e devidamente orientados. Tais ações visam otimizar os processos internos e garantir a agilidade na prestação do serviço (Figura 51).

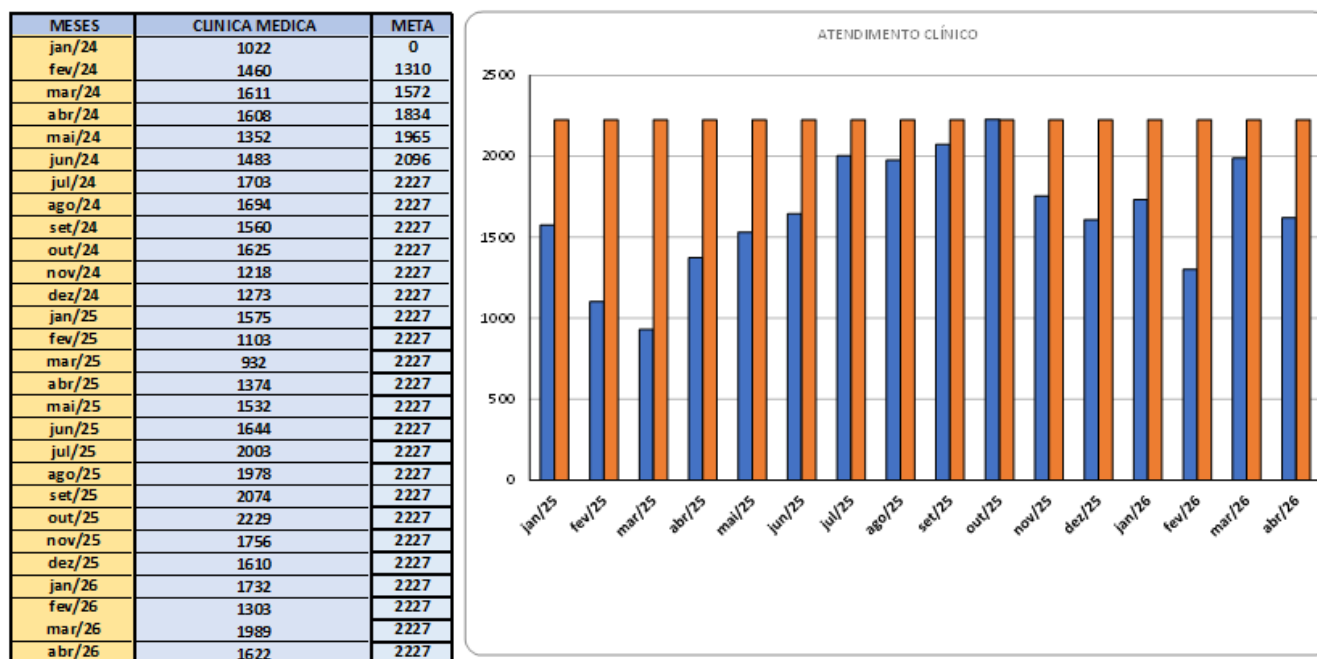


Figura 51. Gráfico de produção consulta clínica médica e metas ao longo dos meses.

Considerando o perfil assistencial da unidade CCZ-DESAM, as atividades concentram-se em clínica médica, cirúrgica de baixa e média complexidade. Ressalta-se que a unidade não



dispõe de infraestrutura para internação ou suporte avançado de cuidados intensivos. Portanto, pacientes que demandam estabilização complexa ou monitoramento 24h são encaminhados a serviços de referência após a prestação dos primeiros socorros (PS). É necessário lembrar que o horário de atendimento é de 8 às 17 horas, 8 horas diárias de segunda à sexta e apenas em dias úteis que determina uma maior dificuldade para o atingimento de todas as metas estabelecidas.

O mês de abril chegamos ao número menor de animais atendidos (1.622) comparado ao mês anterior (1.989). Sabemos que as metas pré-estabelecidas foram criadas a partir de métricas onde os horários de atendimento seriam de segunda a segunda em horários estendidos, sendo assim, chegaremos aos números ideais logo que as mudanças sejam iniciadas.

4.1.1 Clínica especialidades

Clínica Cardiológica

Em atendimento ao TC 03/2023, a DESAM procedeu a contratação através do contrato de Pessoa Jurídica, da empresa SHIRLEY VIANA PEÇANHA LTDA, CNPJ número 62.454.625-0001/80, tendo como responsável a médica veterinária Shirley Viana Peçanha regularmente inscrita no CRMV-RJ com o número: 16.535, como especialista em cardiologia. São disponibilizados os exames de eletrocardiograma e EcoDoppler nas avaliações cardíacas, quando necessários aos pacientes. Foram atendidos 150 animais durante o mês de abril/2026. O número de atendimentos realizados foi superior à meta pré-estabelecida de 144 pacientes (figura 52).

MESES	CARDIOLOGIA	META
jan/24	0	0
fev/24	0	0
mar/24	0	0
abr/24	0	0
mai/24	0	0
jun/24	0	0
jul/24	0	0
ago/24	0	0
set/24	0	0
out/24	0	0
nov/24	0	0
dez/24	0	0
jan/25	0	0
fev/25	0	0
mar/25	0	0
abr/25	62	144
mai/25	200	144
jun/25	146	144
jul/25	197	144
ago/25	151	144
set/25	176	144
out/25	185	144
nov/25	145	144
dez/25	162	144
jan/26	145	144
fev/26	139	144
mar/26	166	144
abr/26	150	144

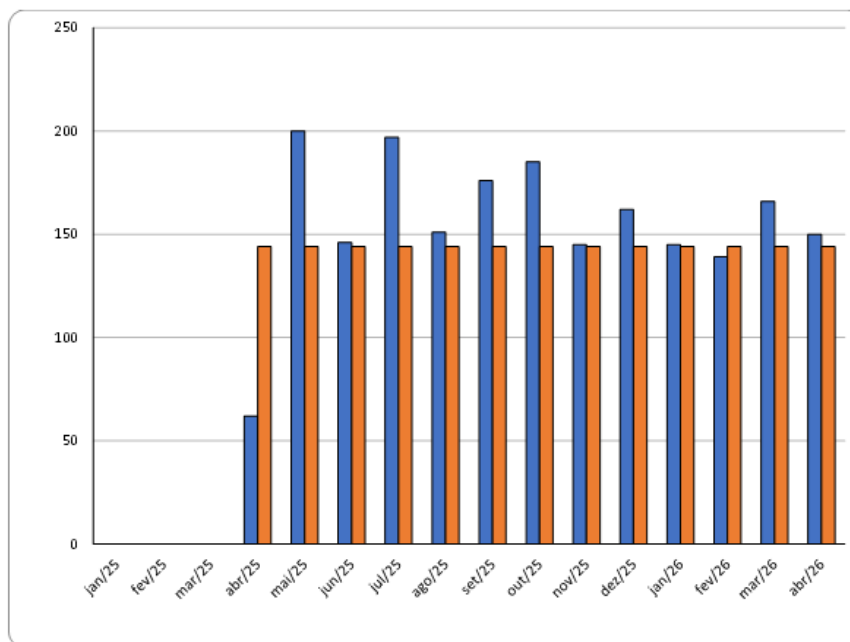


Figura 52. Gráfico de produção consulta cardiológica e metas ao longo dos meses.

Clínica Ortopédica

Em atendimento ao TC 03/2023, a DESAM procedeu à contratação através do contrato de Pessoa Jurídica, da empresa LOM SERVIÇOS VETERINARIOS LTDA, CNPJ número 61.225.320/0001-34, tendo como responsável o médico veterinário Leonardo de Oliveira Machado, regularmente inscrito no CRMV-RJ com o número: 19290. Foram atendidos 84 animais ao longo do mês de abril/2026 na clínica ortopédica. Os resultados observados foram suficientes a meta pré-estabelecida de 77 pacientes como demonstrado na figura 53.

MESES	ORTOPEDIA	META
jan/24	0	0
fev/24	0	0
mar/24	0	0
abr/24	0	0
mai/24	0	0
jun/24	0	0
jul/24	0	0
ago/24	0	0
set/24	0	0
out/24	0	0
nov/24	0	0
dez/24	0	0
jan/25	0	0
fev/25	0	0
mar/25	66	77
abr/25	77	77
mai/25	97	77
jun/25	91	77
jul/25	80	77
ago/25	96	77
set/25	98	77
out/25	110	77
nov/25	87	77
dez/25	79	77
jan/26	98	77
fev/26	57	77
mar/26	77	77
abr/26	84	77

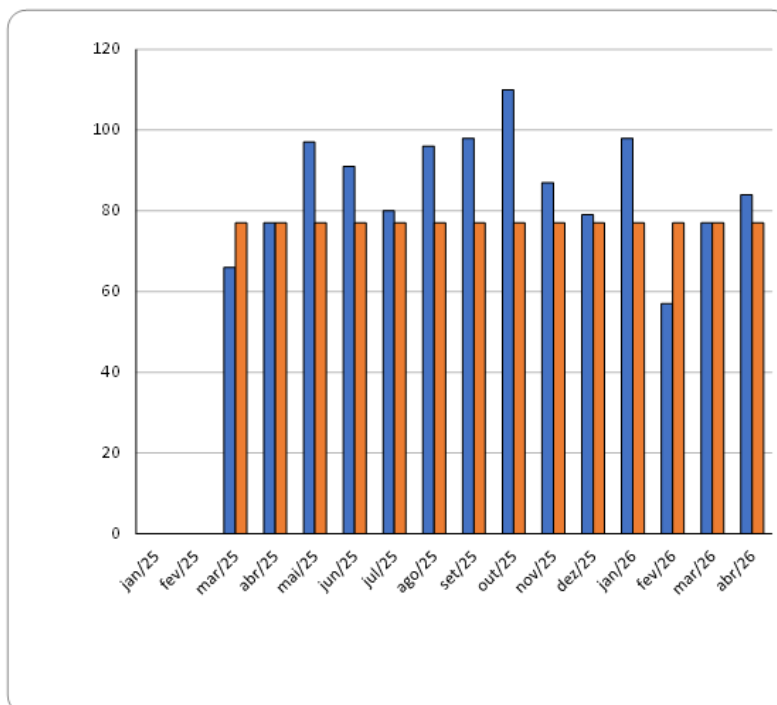


Figura 53. Gráfico de produção consultas ortopédicas e metas ao longo dos meses.

4.2 CLÍNICA CIRÚRGICA

O setor de Clínica Cirúrgica da Unidade CCZ-DESAM engloba o ciclo completo de assistência ao paciente, desde as avaliações pré-operatórias até o acompanhamento pós-operatório e as intervenções cirúrgicas definitivas.

No mês de abril de 2026, foram realizados **931 procedimentos clínico-cirúrgicos**, detalhados abaixo:

- **Consultas Cirúrgicas (Pré e Pós):** Totalizaram **331 atendimentos** (Figura 54). Número levemente inferior às **340** consultas de março, o resultado **superou em mais de 206% a meta contratual estabelecida** (108 consultas).
- **Intervenções Cirúrgicas:** Foram realizados **600 procedimentos**, divididos entre:
 - **Cirurgias Gerais:** 112 procedimentos (sendo 67 de baixa complexidade e 45 cirurgias de rotina) (Figura 55).
 - **Esterilizações (Castrações):** 488 procedimentos executados (Figura 56).

Apesar da oferta expressiva de aproximadamente 900 **vagas** para esterilização de caninos e felinos no período, o atingimento da meta foi prejudicado por fatores externos críticos:

- **Absenteísmo Elevado:** O não comparecimento dos tutores agendados permanece como o maior entrave à produtividade. Como estratégia de contenção, implementamos a **confirmação prévia via WhatsApp**, visando otimizar a ocupação das vagas ociosas.
- **Crítérios de Segurança e "Refugo" Cirúrgico:** A unidade prioriza o bem-estar animal e a segurança anestésica. Diversos pacientes são contraindicados para o ato cirúrgico no momento da triagem por apresentarem exames laboratoriais alterados ou condições clínicas instáveis.
- **Concorrência Institucional e Diferencial Técnico:** A unidade CCZ está inserida em uma região com alta densidade de postos de castração (SMPDA e Fazenda Modelo). É importante notar que tais postos, muitas vezes, não exigem exames pré-operatórios. O rigor técnico da nossa unidade, embora essencial para a segurança dos animais, acaba influenciando na migração de parte do público para serviços menos exigentes.

MESES	CONSULTA CIRURGICA	META
jan/24	530	0
fev/24	482	60
mar/24	307	72
abr/24	304	84
mai/24	139	96
jun/24	105	96
jul/24	102	102
ago/24	215	102
set/24	204	102
out/24	174	102
nov/24	103	102
dez/24	103	108
jan/25	125	108
fev/25	71	108
mar/25	75	108
abr/25	90	108
mai/25	92	108
jun/25	121	108
jul/25	253	108
ago/25	323	108
set/25	320	108
out/25	305	108
nov/25	338	108
dez/25	275	108
jan/26	290	108
fev/26	260	108
mar/26	340	108
abr/26	331	108

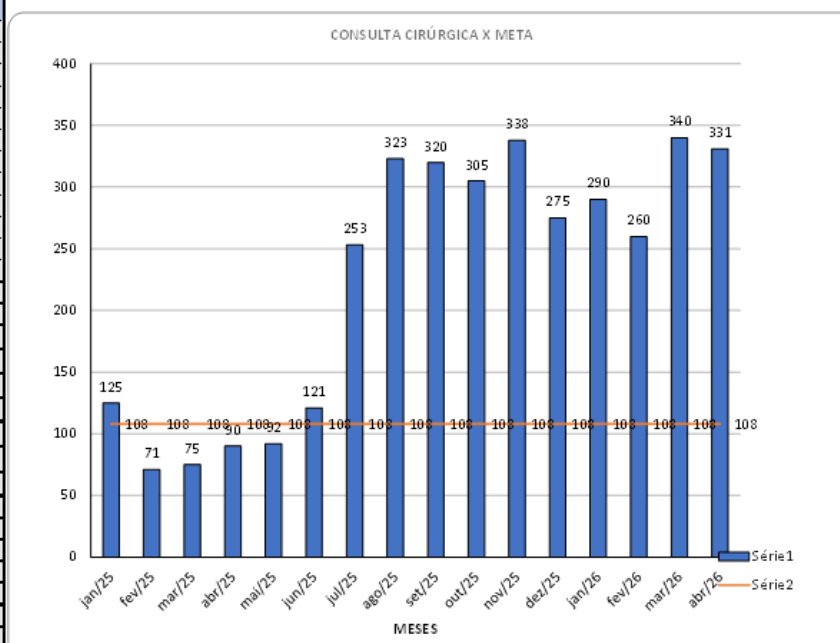


Figura 54. Gráfico de produção consultas cirúrgicas e metas ao longo dos meses.

MESES	CIRURGIAS	META
jan/24	147	0
fev/24	166	50
mar/24	195	60
abr/24	221	70
mai/24	191	70
jun/24	169	80
jul/24	206	85
ago/24	221	85
set/24	205	85
out/24	206	85
nov/24	153	85
dez/24	135	85
jan/25	124	90
fev/25	76	90
mar/25	67	90
abr/25	79	90
mai/25	97	90
jun/25	98	90
jul/25	126	90
ago/25	123	90
set/25	181	90
out/25	151	90
nov/25	139	90
dez/25	126	90
jan/26	122	90
fev/26	89	90
mar/26	151	90
abr/26	112	90

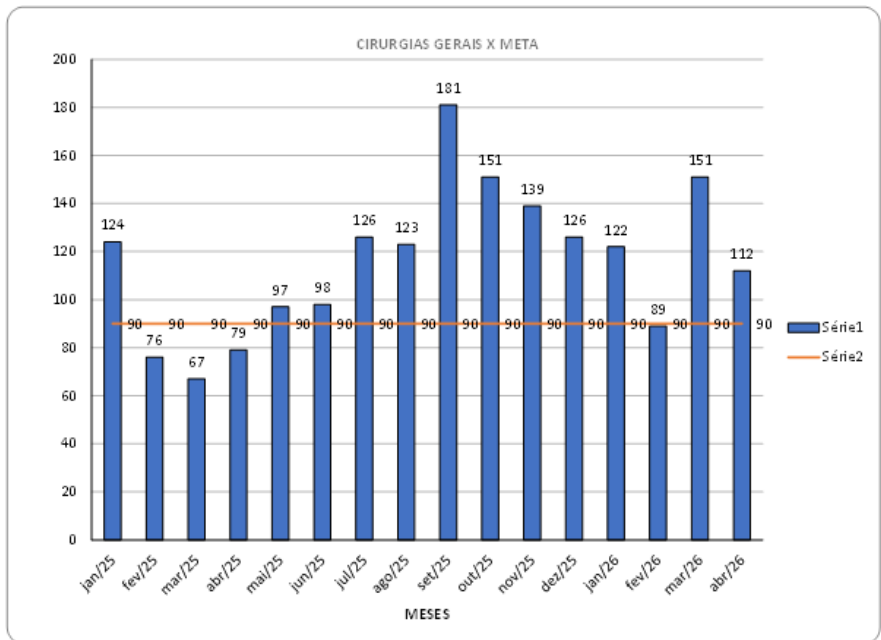


Figura 55. Gráfico de produção cirurgias (gerais e de baixa complexidade) e metas ao longo dos meses.

MESES	CASTRACÕES	META
jan/24	483	0
fev/24	430	400
mar/24	674	480
abr/24	587	560
mai/24	584	640
jun/24	605	640
jul/24	655	680
ago/24	694	680
set/24	639	680
out/24	696	680
nov/24	515	680
dez/24	527	680
jan/25	581	720
fev/25	413	720
mar/25	384	720
abr/25	377	720
mai/25	477	720
jun/25	438	720
jul/25	534	720
ago/25	683	720
set/25	608	720
out/25	559	720
nov/25	445	720
dez/25	400	720
jan/26	344	720
fev/26	240	720
mar/26	483	720
abr/26	488	720

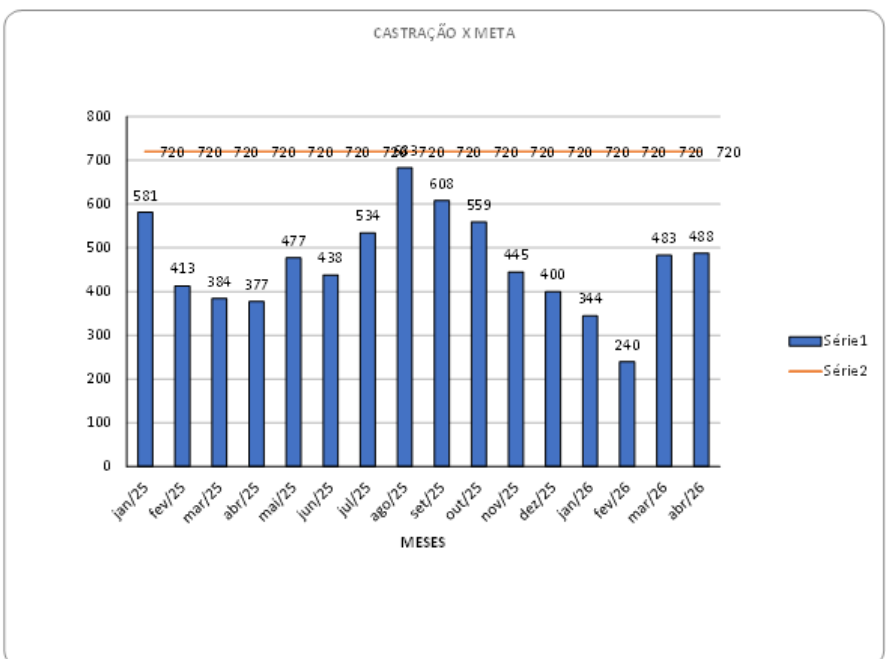


Figura 56. Gráfico de produção cirurgias de esterilização e metas ao longo dos meses.

4.3 Diagnóstico por imagem

Os serviços de diagnóstico por imagem operam de forma complementar e integrada às clínicas médica e cirúrgica, sendo determinantes para a elucidação diagnóstica e a definição de condutas terapêuticas eficazes.

Radiologia Veterinária

O exame radiográfico consolidou-se como o "padrão-ouro" em avaliações ortopédicas e em diversas triagens viscerais. No mês de abril, foram realizados **269 estudos radiológicos**.

- **Rigor Metodológico:** A produção das imagens segue rigorosamente os padrões internacionais de posicionamento e técnica radiológica veterinária. Cada estudo compreende, no mínimo, duas projeções ortogonais, garantindo a tridimensionalidade necessária ao diagnóstico.
- **Tempo de Execução:** Devido ao rigor técnico e à necessidade de contenção e posicionamento preciso, cada exame demanda um tempo médio de **30 minutos**, priorizando a acurácia diagnóstica em detrimento da celeridade meramente quantitativa.

Ultrassonografia

A ultrassonografia é ferramenta indispensável para a avaliação dinâmica de órgãos parenquimatosos e mapeamento topográfico, sendo o exame de eleição para triagens abdominais e torácicas. No período de fevereiro, foram executados **204 exames ultrassonográficos**.

- **Integração Clínica:** Por tratar-se de um método operador-dependente e complementar, a indicação e a varredura são direcionadas pelos achados da avaliação clínica prévia, otimizando a assertividade do laudo.

- **Volume Produtivo:** O consolidado de exames de imagem ao longo dos meses pode ser observado na figura 57, demonstrando a estabilidade e a relevância deste setor no suporte à rotina da unidade.

MESES	RX	USG
jan/24	0	178
fev/24	204	217
mar/24	270	223
abr/24	266	279
mai/24	286	228
jun/24	138	420
jul/24	303	316
ago/24	242	314
set/24	309	280
out/24	264	326
nov/24	144	132
dez/24	208	194
jan/25	179	166
fev/25	186	152
mar/25	104	87
abr/25	161	167
mai/25	188	201
jun/25	163	204
jul/25	334	268
ago/25	267	254
set/25	258	262
out/25	289	315
nov/25	260	187
dez/25	276	227
jan/26	269	223
fev/26	163	176
mar/26	359	220
abr/26	269	204

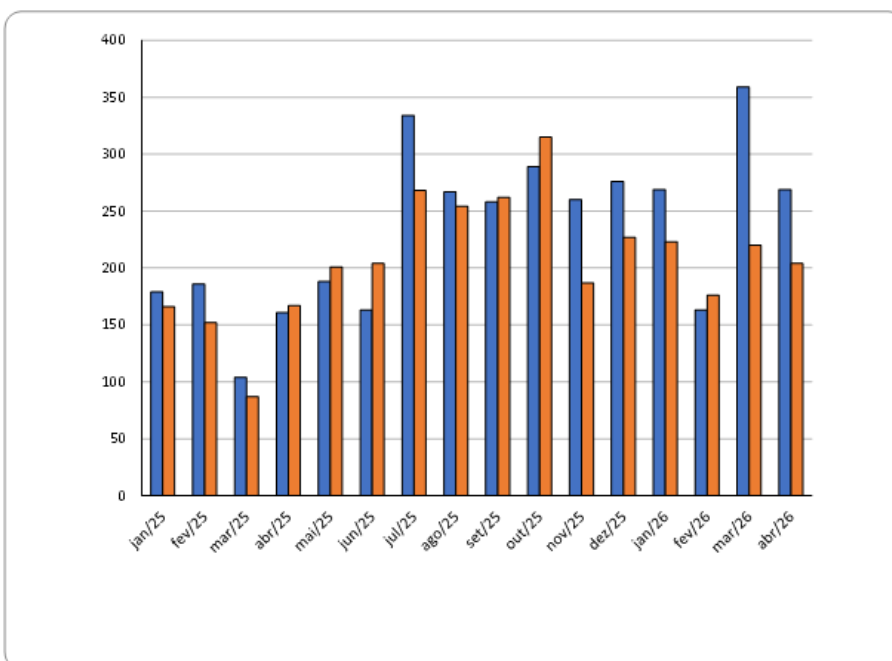


Figura 57. Tabela e gráfico de exames de imagem ao longo dos meses.

4.4 Identificação eletrônica (microchip)

Foram aplicados 1001 microchips no mês de abril, uma diminuição do número de identificações eletrônicas aplicadas em relação ao mês de março/2026, 1102 microchips aplicados (figura 58).

MESES	CHIP
jan/24	1079
fev/24	868
mar/24	1266
abr/24	1159
mai/24	953
jun/24	1021
jul/24	1212
ago/24	1153
set/24	1177
out/24	1257
nov/24	626
dez/24	869
jan/25	1011
fev/25	708
mar/25	652
abr/25	873
mai/25	901
jun/25	915
jul/25	1093
ago/25	1053
set/25	1079
out/25	1033
nov/25	985
dez/25	924
jan/26	876
fev/26	660
mar/26	1102
abr/26	1001

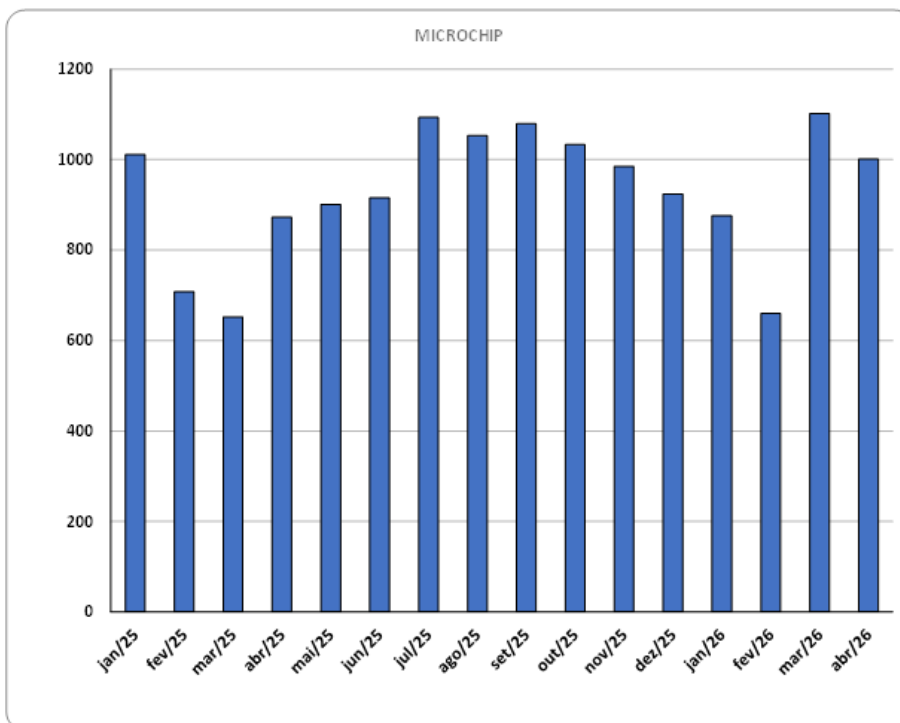


Figura 58. Gráfico de implantação de microchips ao longo dos meses.

4.4 Análises clínicas

O suporte de análises clínicas, viabilizado por meio da parceria com o Laboratório JVA, é pilar fundamental para a acurácia diagnóstica e monitoramento terapêutico na unidade. No mês de abril, foram processadas amostras de 1.229 pacientes, sendo 885 caninos e 344 felinos.

O total de parâmetros bioquímicos e hematológicos solicitados somou 5.127 unidades. Observou-se uma diminuição de 5,42% no volume de solicitações em comparação ao mês de março (5.421) figura 59, variação esta que acompanha o cenário de contingência e a sazonalidade de atendimentos clínicos no período.

A demanda laboratorial concentrou-se nos seguintes painéis de monitoramento (figura 60 e 61):

- **Função Renal (Padrão-Ouro):** Foi o perfil de maior prevalência, com 862 avaliações de Creatinina e 317 de Uréia, essenciais para o manejo de pacientes nefropatas e triagem pré-anestésica.
- **Avaliação Hepática:** O segundo perfil mais solicitado, totalizando 854 dosagens de ALT (TGP) e 169 de Fosfatase Alcalina, visando o diagnóstico de hepatopatias e monitoramento de protocolos medicamentosos.
- **Proteínas Totais e Frações:** Com 721 resultados, este perfil é determinante na avaliação do status nutricional e processos inflamatórios crônicos.
- **Hematologia:** Foram realizados 975 hemogramas completos. É importante destacar que todos os exames hematológicos incluem a pesquisa direta de hematozoários, protocolo rigoroso da unidade para detecção precoce de doenças como Eriquiose e Babesiose.

MESES	EXAMES LABORATORIAIS
jan/24	0
fev/24	0
mar/24	4707
abr/24	4849
mai/24	5174
jun/24	6521
jul/24	9474
ago/24	9554
set/24	6025
out/24	6630
nov/24	5317
dez/24	5471
jan/25	4132
fev/25	3687
mar/25	3475
abr/25	5051
mai/25	5650
jun/25	5275
jul/25	7508
ago/25	5747
set/25	5644
out/25	6074
nov/25	5516
dez/25	6273
jan/26	5304
fev/26	3738
mar/26	5421
abr/26	5127

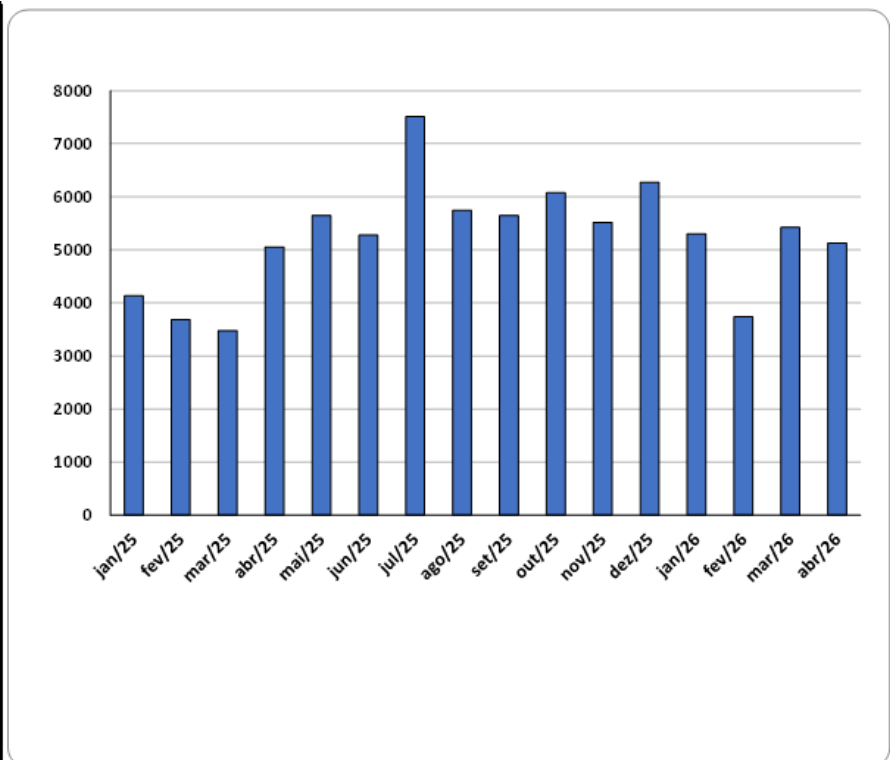


Figura 59. Gráfico de solicitação de exames de análises clínicas ao longo dos meses.

Contrato - DESAM
Consolidado Unidade Abril 2026

Unidade	Santa Cruz (CCZ)
Procedimento	Quantidade
AMILASE	1
BILIRRUBINAS TOTAIS E FRAÇÕES	1
CÁLCIO	7
CÁLCULO URINÁRIO	11
CINOMOSE Ag	75
CITOLOGIA DE LÍQUIDO BIOLÓGICO	9
CITOLOGIA OTOLÓGICA	6
CITOLOGIA TUMORAL	123
COLESTEROL TOTAL	40
CREATININA	862
CULTURA COM ANTIBIOGRAMA	4
ELEMENTOS ANORMAIS E SEDIMENTOSCOPIA	60
FOSFATASE ALCALINA	388
FÓSFORO	46
GAMA GLUTAMIL TRANSFERASE	109
GLICOSE	47
HEMOGRAMA COMPLETO	975
HEMOGRAMA LEUCEMIA	7
LIPASE	1
PARASITOLÓGICO DE FEZES	48
PARVOVIROSE Ag (Elisa nas fezes)	29
POTÁSSIO	30
PROTEÍNAS TOTAIS E FRAÇÕES	721
RETICULÓCITOS	22
SEGUNDO MICRORGANISMO	2
SÓDIO	28
T4 Livre Quimioluminescência	30
T4 TOTAL Quimioluminescência	3
TRANSAMINASE OXALACÉTICA	169
TRANSAMINASE PIRÚVICA	854
TRIGLICÉRIDES	40
TSH - HORMÔNIO TIREOESTIMULANTE	28
UREIA	317
UROCULTURA	34
Total geral	5127

Figura 60. Consolidado de análises clínicas total do mês de abril.

Contrato - DESAM
Consolidado Espécie Abril 2026

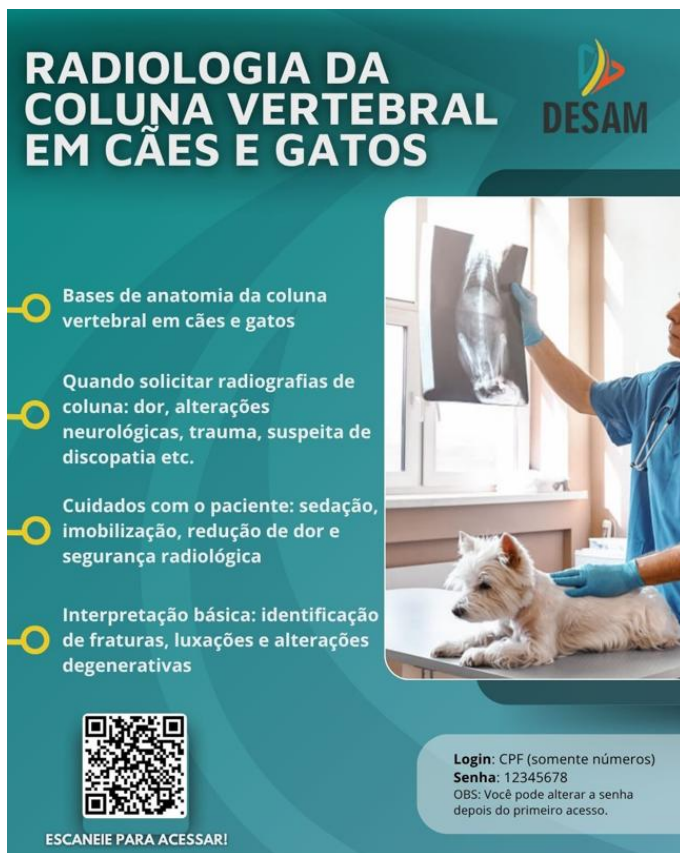
Unidade	Santa Cruz (CCZ)		
Quantidade Procedimento	Espécie		
	Canino	Felino	Total geral
AMILASE	1		1
BILIRRUBINAS TOTAIS E FRAÇÕES		1	1
CÁLCIO	3	4	7
CALCULO URINARIO	8	3	11
CINOMOSE Ag	75		75
CITOLOGIA DE LIQUIDO BIOLOGICO	5	4	9
CITOLOGIA OTOLOGICA	6		6
CITOLOGIA TUMORAL	105	18	123
COLESTEROL TOTAL	37	3	40
CREATININA	607	255	862
CULTURA COM ANTIBIOGRAMA	3	1	4
ELEMENTOS ANORMAIS E SEDIMENTOSCOPIA	27	33	60
FOSFATASE ALCALINA	273	115	388
FÓSFORO	31	15	46
GAMA GLUTAMIL TRANSFERASE	67	42	109
GLICOSE	31	16	47
HEMOGRAMA COMPLETO	698	277	975
HEMOGRAMA LEUCEMIA	6	1	7
LIPASE	1		1
PARASITOLOGICO DE FEZES	31	17	48
PARVOVIROSE Ag (Elisa nas fezes)	29		29
POTASSIO	19	11	30
PROTEINAS TOTAIS E FRACOES	547	174	721
RETICULOCITOS	21	1	22
SEGUNDO MICRORGANISMO	1	1	2
SODIO	19	9	28
T4 Livre Quimioluminescencia	29	1	30
T4 TOTAL Quimioluminescencia	1	2	3
TRANSAMINASE OXALACÉTICA	103	66	169
TRANSAMINASE PIRÚVICA	601	253	854
TRIGLICERIDES	37	3	40
TSH - HORMONIO TIREOESTIMULANTE	26	2	28
UREIA	197	120	317
UROCULTURA	15	19	34
Total geral	3660	1467	5127

Figura 61. Consolidado de análises clínicas por espécie do mês de abril.

EDUCAÇÃO CONTINUADA / TREINAMENTOS / AÇÕES EDUCATIVAS E MÍDIAS

A Organização Social Desenvolvimento de Assistência Múltipla-DESAM e o Município do Rio de Janeiro, dando continuidade ao compromisso com a atualização/treinamento através das aulas pelo sistema de educação a distância-EAD, vem produzindo diversos cursos de que visam atualização e treinamento aos seus colaboradores, a participação é obrigatória em com a oferta das aulas através da plataforma HTS <https://htssolucoes.instructure.com/courses> atendendo ao Termo de Colaboração 030/2023.

Ao longo do período de parceria disponibilizamos diversos cursos direcionados para as respectivas áreas e colaboradores (figura 95) Em abril disponibilizamos mais um curso “Dor em cães e gatos: da identificação ao tratamento eficaz” (figura 62).



RADIOLOGIA DA COLUNA VERTEBRAL EM CÃES E GATOS

DESAM

- Bases de anatomia da coluna vertebral em cães e gatos
- Quando solicitar radiografias de coluna: dor, alterações neurológicas, trauma, suspeita de discopatia etc.
- Cuidados com o paciente: sedação, imobilização, redução de dor e segurança radiológica
- Interpretação básica: identificação de fraturas, luxações e alterações degenerativas

ESCANEE PARA ACESSAR!

Login: CPF (somente números)
Senha: 12345678
OBS: Você pode alterar a senha depois do primeiro acesso.

Figura 62. Curso disponibilizado em abril/2026.

Apresentamos abaixo as informações dos cursos disponibilizados com carga horária (hora/aula) e respectivas ementas de um total de 52 cursos de treinamento e atualização até abril de 2026 (figuras 63 e 64).

Cursos	Carga Horária	Público-Alvo
1. Biblioteca Liderança	2.114 minutos	Cargos de Liderança
2. Trilha Profissional Liderança	1.995 minutos	Cargos de Liderança
3. Virus da Imunodeficiência Felina	60 minutos	Médicos Veterinários
4. Fluidoterapia	60 minutos	Médicos Veterinários
5. Leptospirose	60 minutos	Médicos Veterinários
6. Acolhimento na Triagem	60 minutos	Médicos Veterinários
7. Antibióticos	60 minutos	Médicos Veterinários
8. Babesiose	60 minutos	Médicos Veterinários
9. Exame Neurológico	60 minutos	Médicos Veterinários
10. Leishmaniose Visceral	60 minutos	Médicos Veterinários
11. Erliquiose	60 minutos	Médicos Veterinários
12. Excel Básico I	60 minutos	Todos os Grupos Profissionais
13. Comunicação Não Violenta	60 minutos	Todos os Grupos Profissionais
14. Introdução ao Canva	60 minutos	Todos os Grupos Profissionais
15. Boas-vindas DESAM	60 minutos	Todos os Grupos Profissionais
16. Treinamento de Gestão do Tempo e Produtividade	60 minutos	Todos os Grupos Profissionais
17. Introdução a Libras	60 minutos	Todos os Grupos Profissionais
18. Trilha Institucional	288 minutos	Todos os Grupos Profissionais
19. Biblioteca e Atendimento	270 minutos	Todos os Grupos Profissionais
20. Trilha Profissional Liderança	60 minutos	Médicos Veterinários
21. Condutas na desobstrução uretral felina	60 minutos	Médicos Veterinários
22. Tricotomia e Antissepsia	60 minutos	Médicos Veterinários e Auxiliares
23. Tumor venéreo transmissível	60 minutos	Médicos Veterinários
24. Manejo das Infecções de Trato Urinário	60 minutos	Médicos Veterinários
25. Choque Hipovolêmico em cães e gatos	60 minutos	Médicos Veterinários
26. Atendimento Humanizado nos Serviço de Saúde-DESAM	60 minutos	Todos os Grupos Profissionais
27. Manejo dos principais parasitos gastrintestinais de cães e gatos	60 minutos	Médicos Veterinários
28. Sepsis em cães e gatos	60 minutos	Médicos Veterinários

Figura 63. Listagem dos temas e respectivas horas/aulas disponíveis.

29. Aula Diagnóstico Sorológico Cinomose e Parvovirose	60 minutos	Médicos Veterinários
30. Aula Intoxicações em cães e gatos	120 minutos	Médicos Veterinários
31. Aula Virus da leucemia felina	120 minutos	Médicos Veterinários
32. Aula Economia de energia	120 minutos	Médicos Veterinários
33. Aula Interpretações dos resultados laboratoriais-EAS	60 minutos	Médicos Veterinários e auxiliares
34. Aula cinomose	60 minutos	Médicos Veterinários e auxiliares
35. Aula Peritonite Infecciosa Felina-PIF.	60 minutos	Médicos Veterinários e auxiliares
36. Aula Interpretações dos resultados laboratoriais-Hemograma	120 minutos	Médicos Veterinários
37. Aula Toxoplasmose	120 minutos	Médicos Veterinários
38. Aula Neosporose	120 minutos	Médicos Veterinários
39. Aula Ciniclicomose	120 minutos	Médicos Veterinários
40. Aula Acidentes intestinais em gatos	120 minutos	Médicos Veterinários
41. Aula Diagnóstico, prognóstico e tratamento de tumores mamários caninos e felinos. Novas abordagens.	120 minutos	Médicos Veterinários
42. Aula Segurança do colaborador em um hospital veterinário	120 minutos	Médicos Veterinários
43. Aula Parasitos sanguíneos de cães e gatos.	120 minutos	Médicos Veterinários e colaboradores em geral.
44. Aula Exame radiológico da coluna vertebral em animais de companhia	120 minutos	Médicos veterinários e colaboradores.
45. Aula Plano de gerenciamento de resíduos em serviços de saúde hospital veterinário.	120 minutos	Médicos veterinários e colaboradores.
46. Aula Outubro Rosa – Conscientização sobre o Câncer de Mama.	120 minutos	Médicos veterinários e colaboradores.
47. Aula Exame radiológico de tórax em cães e gatos.	120 minutos	Médicos veterinários e colaboradores.
48. Aula Exame radiológico de abdomen em cães e gatos.	120 minutos	Médicos veterinários e colaboradores.
49. Aula Segurança no serviço de radiologia.	120 minutos	Médicos veterinários e colaboradores.
50. Aula Exame radiológico do crânio em cães e gatos.	120 minutos	Médicos veterinários e colaboradores.
51. Aula Cuidados Pré-Analíticos das Amostras Laboratoriais.	120 minutos	Médicos veterinários e colaboradores.
52. Aula Diagnóstico Anátomo-Histopatológico e Medicina Veterinária Forense.	180 minutos	Médicos veterinários e colaboradores.
53. Aula Como quantificar, monitorar e tratar a DOR em cães e gatos.	180 minutos	Médicos veterinários e colaboradores.
54. Aula Radiologia da coluna vertebral de cães e gatos	180 minutos	Médicos veterinários e colaboradores.

Figura 64. Listagem dos temas e respectivas horas/aulas disponíveis.

CURSOS EAD POR COLABORADOR, SETOR E CARGOS (ABRIL/2026)

No decorrer da gestão da OSC, tem havido um estímulo contínuo ao aperfeiçoamento profissional, tanto por meio de grupos de trabalho (WhatsApp) quanto em abordagens presenciais no **Hospital Municipal Veterinário Paulo Dacorso Filho (HMVPDF)**. O foco das orientações são os cursos direcionados às funções específicas da Unidade, com atenção especial àqueles que apresentam menor índice de adesão. A evolução mensal da realização dos cursos EAD está detalhada na figura 65, enquanto a distribuição por setor e função consta nas figuras 66 a 68.

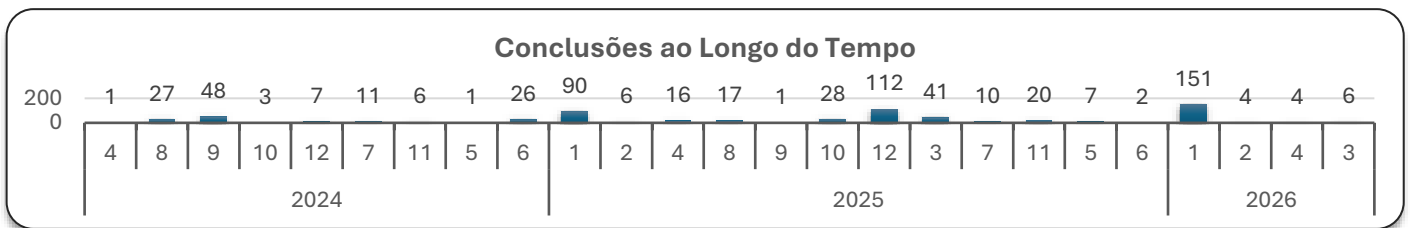


Figura 65. Conclusões dos cursos ao longo dos meses de gestão DESAM.

RELATÓRIO DE ACOMPANHAMENTO E CONCLUSÃO DE CURSOS E ALUNOS

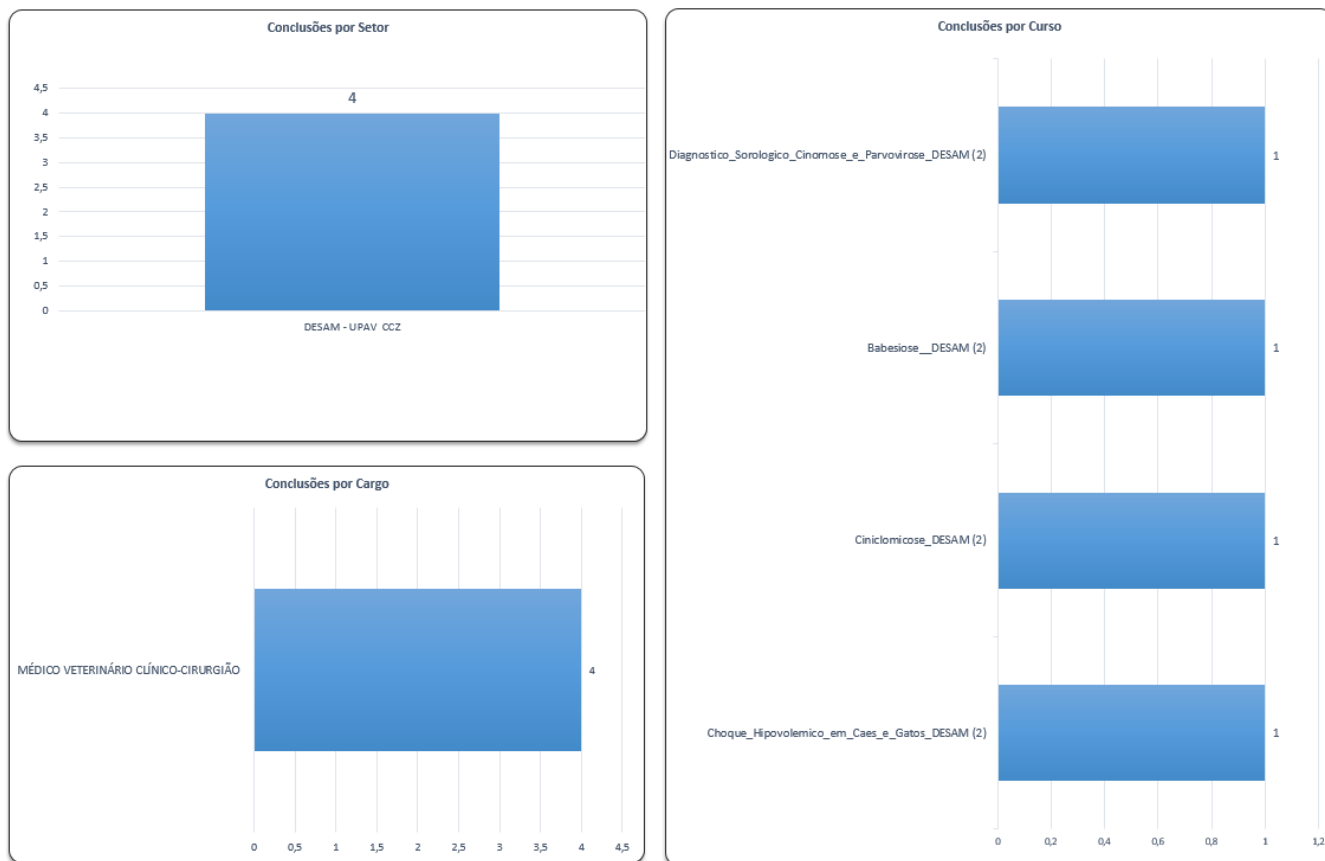


Figura 66, 67 e 68. Setores de adesão aos cursos no mês de abril/ 2026.

A seguir apresentaremos a relação de cursos e adesão dos colaboradores.

Curso: Vírus da Imunodeficiência Felina

Colaboradores	Progresso	Data de Conclusão	Cargo	Setor
CECILIA CONCEICAO	100%	2026-01-16T22:40:05Z	MÉDICO VETERINÁRIO GENERALISTA	DESAM - UPAV CCZ
SARA MATTOS	100%	2025-01-20T16:57:23Z	MÉDICO VETERINÁRIO CLÍNICO-CIRURGIÃO	DESAM - UPAV CCZ
GEOVANNA RODRIGUES	100%	2025-01-18T00:45:48Z	AUXILIAR DE VETERINÁRIA/CME	DESAM - COMPLEXO CIRURGICO CCZ
MARIA FERREIRA	100%	2024-09-06T18:58:54Z	AUXILIAR DE VETERINÁRIA	DESAM - UPAV CCZ
NILZA PINTO	100%	2024-08-31T03:03:41Z	AUXILIAR DE VETERINÁRIA	DESAM - UPAV CCZ
ALEXANDRE ALMEIDA	100%	2024-07-22T12:56:53Z	COORDENADOR TÉCNICO VETERINÁRIO	DESAM - UPAV CCZ
MYRIAN BARROS	100%	2024-06-29T00:51:04Z	MÉDICO VETERINÁRIO CLÍNICO-CIRURGIÃO	DESAM - UPAV CCZ
EDUARDO GOMES HOAMEDE	100%	2024-06-24T18:46:00Z	MÉDICO VETERINÁRIO CLÍNICO-CIRURGIÃO	DESAM - UPAV CCZ
CLEIA RIBEIRO	100%	2024-06-17T22:41:46Z	MÉDICO VETERINÁRIO CLÍNICO-CIRURGIÃO	DESAM - UPAV CCZ
THAIS NASCIMENTO	100%	2024-06-13T00:12:13Z	MÉDICO VETERINÁRIO CLÍNICO-CIRURGIÃO	DESAM - UPAV CCZ

Não houve novas adesões durante o mês.

Curso: Fluidoterapia

Colaboradores	Progresso	Data de Conclusão	Cargo	Setor
IOLANDA NASCIMENTO	100%	2026-01-14T19:57:45Z	MÉDICO VETERINÁRIO GENERALISTA	DESAM - UPAV CCZ
SARA MATTOS	100%	2025-01-20T16:25:38Z	MÉDICO VETERINÁRIO CLÍNICO-CIRURGIÃO	DESAM - UPAV CCZ
GEOVANNA RODRIGUES	100%	2025-01-18T00:44:22Z	AUXILIAR DE VETERINÁRIA/CME	DESAM - COMPLEXO CIRURGICO CCZ
MARIA FERREIRA	100%	2024-09-06T18:57:58Z	AUXILIAR DE VETERINÁRIA	DESAM - UPAV CCZ
NILZA PINTO	100%	2024-08-31T03:01:57Z	AUXILIAR DE VETERINÁRIA	DESAM - UPAV CCZ
ALEXANDRE ALMEIDA	100%	2024-07-22T12:50:29Z	COORDENADOR TÉCNICO VETERINÁRIO	DESAM - UPAV CCZ
MYRIAN BARROS	100%	2024-06-29T00:48:21Z	MÉDICO VETERINÁRIO CLÍNICO-CIRURGIÃO	DESAM - UPAV CCZ
CECILIA CONCEICAO	100%	2024-06-27T21:39:00Z	MÉDICO VETERINÁRIO GENERALISTA	DESAM - UPAV CCZ
EDUARDO GOMES HOAMEDE	100%	2024-06-24T18:44:09Z	MÉDICO VETERINÁRIO CLÍNICO-CIRURGIÃO	DESAM - UPAV CCZ
CLEIA RIBEIRO	100%	2024-06-17T22:24:26Z	MÉDICO VETERINÁRIO CLÍNICO-CIRURGIÃO	DESAM - UPAV CCZ
THAIS NASCIMENTO	100%	2024-06-13T00:04:21Z	MÉDICO VETERINÁRIO CLÍNICO-CIRURGIÃO	DESAM - UPAV CCZ
ALEXANDRA SILVA	50%		AUXILIAR DE VETERINÁRIA	DESAM - UPAV CCZ

Não houve novas adesões durante o mês.

Curso: Leptospirose

Colaboradores	Progresso	Data de Conclusão	Cargo	Setor
CECILIA CONCEICAO	100%	2026-01-16T22:45:24Z	MÉDICO VETERINÁRIO GENERALISTA	DESAM - UPAV CCZ
IOLANDA NASCIMENTO	100%	2026-01-16T19:42:57Z	MÉDICO VETERINÁRIO GENERALISTA	DESAM - UPAV CCZ
ALEXANDRE ALMEIDA	100%	2025-12-09T15:34:53Z	COORDENADOR TÉCNICO VETERINÁRIO	DESAM - UPAV CCZ
CLEIA RIBEIRO	100%	2025-01-20T18:02:08Z	MÉDICO VETERINÁRIO CLÍNICO-CIRURGIÃO	DESAM - UPAV CCZ
GEOVANNA RODRIGUES	100%	2025-01-18T13:03:21Z	AUXILIAR DE VETERINÁRIA/CME	DESAM - COMPLEXO CIRURGICO CCZ
MARIA FERREIRA	100%	2024-09-06T19:00:28Z	AUXILIAR DE VETERINÁRIA	DESAM - UPAV CCZ
NILZA PINTO	100%	2024-08-31T02:59:04Z	AUXILIAR DE VETERINÁRIA	DESAM - UPAV CCZ
THAIS NASCIMENTO	100%	2024-07-06T21:50:53Z	MÉDICO VETERINÁRIO CLÍNICO-CIRURGIÃO	DESAM - UPAV CCZ
EDUARDO GOMES HOAMEDE	100%	2024-07-03T20:06:14Z	MÉDICO VETERINÁRIO CLÍNICO-CIRURGIÃO	DESAM - UPAV CCZ
MYRIAN BARROS	100%	2024-06-29T01:04:29Z	MÉDICO VETERINÁRIO CLÍNICO-CIRURGIÃO	DESAM - UPAV CCZ

Não houve novas adesões durante o mês.

Curso: Excel básico I

Colaboradores	Progresso	Data de Conclusão	Cargo	Setor
THAYS SOUZA	100%	2026-01-09T17:43:58Z	AGENTE DE APOIO ADMINISTRAÇÃO	DESAM - ADMINISTRACAO CCZ
NILZA PINTO	100%	2026-01-06T23:28:39Z	AUXILIAR DE VETERINÁRIA	DESAM - UPAV CCZ
ISABELE NUNES	100%	2025-12-24T14:33:52Z	AGENTE DE APOIO RECEPÇÃO	DESAM - UPAV CCZ
DEBORA PARIS	100%	2025-12-24T14:33:42Z	AGENTE DE APOIO RECEPÇÃO	DESAM - UPAV CCZ
ARIELE SILVA	100%	2025-12-15T19:42:18Z	DIRETOR RESPONSÁVEL TÉCNICO	DESAM - UPAV CCZ
SUZANE PEREIRA	100%	2025-10-21T12:55:53Z	AGENTE DE APOIO RECEPÇÃO	DESAM - UPAV CCZ
MARY SOUZA	100%	2025-04-29T12:56:09Z	FARMACEUTICO	DESAM - UPAV CCZ
TERCIA ABREU	100%	2025-03-18T19:19:04Z	AGENTE DE APOIO RECEPÇÃO	DESAM - COMPLEXO CIRURGICO CCZ
ANA TONDELLA	100%	2025-03-09T02:34:46Z	GERENTE DE SUPORTE ASSISTENCIAL /ENF	DESAM - UPAV CCZ
CLEIA RIBEIRO	100%	2025-01-21T00:41:42Z	MÉDICO VETERINÁRIO CLÍNICO-CIRURGIÃO	DESAM - UPAV CCZ
GEOVANNA RODRIGUES	100%	2025-01-18T00:31:01Z	AUXILIAR DE VETERINÁRIA/CME	DESAM - COMPLEXO CIRURGICO CCZ
JULIANA GERALDO	100%	2025-01-16T11:40:57Z	COORDENADOR ADMINISTRATIVO	DESAM - ADMINISTRACAO CCZ
FLAVIA MAIA	100%	2024-09-06T18:56:59Z	AGENTE DE APOIO RECEPÇÃO	DESAM - UPAV CCZ
THAIS NASCIMENTO	100%	2024-09-05T11:13:20Z	MÉDICO VETERINÁRIO CLÍNICO-CIRURGIÃO	DESAM - UPAV CCZ
MARIA FERREIRA	100%	2024-09-03T20:34:45Z	AUXILIAR DE VETERINÁRIA	DESAM - UPAV CCZ
EDUARDO GOMES HOAMEDE	100%	2024-09-03T11:55:52Z	MÉDICO VETERINÁRIO CLÍNICO-CIRURGIÃO	DESAM - UPAV CCZ
MYRIAN BARROS	100%	2024-08-10T01:22:06Z	MÉDICO VETERINÁRIO CLÍNICO-CIRURGIÃO	DESAM - UPAV CCZ
ALEXANDRE ALMEIDA	100%	2024-07-22T13:03:35Z	COORDENADOR TÉCNICO VETERINÁRIO	DESAM - UPAV CCZ
ALESSANDRA SANTOS	100%	2024-04-07T21:06:26Z	AGENTE DE APOIO RECEPÇÃO	DESAM - UPAV CCZ
GISELE ANTONIO	56%		AUXILIAR DE FARMACIA	DESAM - UPAV CCZ
DILMA GUEDES	11%		AGENTE DE APOIO RECEPÇÃO	DESAM - COMPLEXO CIRURGICO CCZ

Não houve novas adesões durante o mês.

Curso: Outubro Rosa – Conscientização sobre o Câncer de Mama

Colaboradores	Progresso	Data de Conclusão	Cargo	Setor
ANA TONDELLA	100%	2026-01-23T19:18:32Z	GERENTE DE SUPORTE ASSISTENCIAL/ENF	DESAM - UPAV CCZ
LUANA SOUZA	100%	2026-01-23T16:27:57Z	AUXILIAR DE VETERINÁRIA	DESAM - UPAV CCZ
IOLANDA NASCIMENTO	100%	2026-01-16T19:41:37Z	MÉDICO VETERINÁRIO GENERALISTA	DESAM - UPAV CCZ
SUZANE PEREIRA	100%	2026-01-09T13:19:48Z	AGENTE DE APOIO RECEPÇÃO	DESAM - UPAV CCZ
NILZA PINTO	100%	2026-01-06T23:40:55Z	AUXILIAR DE VETERINÁRIA	DESAM - UPAV CCZ
ALESSANDRA SANTOS	100%	2025-12-30T17:59:16Z	AGENTE DE APOIO RECEPÇÃO	DESAM - UPAV CCZ
DEBORA PARIS	100%	2025-12-24T14:44:00Z	AGENTE DE APOIO RECEPÇÃO	DESAM - UPAV CCZ
ISABELE NUNES	100%	2025-12-24T14:43:57Z	AGENTE DE APOIO RECEPÇÃO	DESAM - UPAV CCZ
ARIELE SILVA	100%	2025-12-15T19:45:15Z	DIRETOR RESPONSÁVEL TÉCNICO	DESAM - UPAV CCZ
JULIANA GERALDO	100%	2025-12-10T14:46:06Z	COORDENADOR ADMINISTRATIVO	DESAM - ADMINISTRACAO CCZ
THAYS SOUZA	100%	2025-12-10T14:36:44Z	AGENTE DE APOIO ADMINISTRAÇÃO	DESAM - ADMINISTRACAO CCZ
TERCIA ABREU	100%	2025-12-10T14:03:11Z	AGENTE DE APOIO RECEPÇÃO	DESAM - COMPLEXO CIRURGICO CCZ
ALEXANDRE ALMEIDA	100%	2025-12-09T15:36:59Z	COORDENADOR TÉCNICO VETERINÁRIO	DESAM - UPAV CCZ
CHAYENE SILVA	100%	2025-12-08T17:46:34Z	TECNICO DE RADIOLOGIA	DESAM - UPAV CCZ
CLEIA RIBEIRO	100%	2025-12-07T22:04:52Z	MÉDICO VETERINÁRIO CLÍNICO-CIRURGIÃO	DESAM - UPAV CCZ
MARIA FERREIRA	100%	2025-01-20T19:01:40Z	AUXILIAR DE VETERINÁRIA	DESAM - UPAV CCZ
MYRIAN BARROS	100%	2025-11-02T22:14:06Z	MÉDICO VETERINÁRIO CLÍNICO-CIRURGIÃO	DESAM - UPAV CCZ
THAIS NASCIMENTO	100%	2025-10-22T21:00:11Z	MÉDICO VETERINÁRIO CLÍNICO-CIRURGIÃO	DESAM - UPAV CCZ
GABRIEL LIMA	100%	2025-10-09T19:39:28Z	AGENTE DE APOIO ADMINISTRAÇÃO	DESAM - ADMINISTRACAO CCZ
EDUARDO GOMES HOAMEDE	67%		MÉDICO VETERINÁRIO CLÍNICO-CIRURGIÃO	DESAM - UPAV CCZ

Não houve novas adesões durante o mês.

Curso: Tumor venéreo transmissível

Colaboradores	Progresso	Data de Conclusão	Cargo	Setor
LUANA SOUZA	100%	2026-01-24T11:42:20Z	AUXILIAR DE VETERINÁRIA	DESAM - UPAV CCZ
NILZA PINTO	100%	2026-01-06T23:55:15Z	AUXILIAR DE VETERINÁRIA	DESAM - UPAV CCZ
RAPHAEL NASCIMENTO	100%	2025-03-18T17:35:51Z	AUXILIAR DE VETERINÁRIA	DESAM - UPAV CCZ
CLEIA RIBEIRO	100%	2025-01-20T19:01:40Z	MÉDICO VETERINÁRIO CLÍNICO-CIRURGIÃO	DESAM - UPAV CCZ
GEOVANNA RODRIGUES	100%	2025-01-19T14:07:03Z	AUXILIAR DE VETERINÁRIA/CME	DESAM - COMPLEXO CIRURGICO CCZ
CECILIA CONCEICAO	100%	2025-01-18T13:17:41Z	MÉDICO VETERINÁRIO GENERALISTA	DESAM - UPAV CCZ
MARIA FERREIRA	100%	2025-01-15T19:59:25Z	AUXILIAR DE VETERINÁRIA	DESAM - UPAV CCZ
EDUARDO GOMES HOAMEDE	100%	2025-01-15T16:20:23Z	MÉDICO VETERINÁRIO CLÍNICO-CIRURGIÃO	DESAM - UPAV CCZ
ALEXANDRE ALMEIDA	100%	2025-01-10T12:24:19Z	COORDENADOR TÉCNICO VETERINÁRIO	DESAM - UPAV CCZ
MYRIAN BARROS	100%	2024-12-27T00:30:11Z	MÉDICO VETERINÁRIO CLÍNICO-CIRURGIÃO	DESAM - UPAV CCZ
THAIS NASCIMENTO	100%	2024-12-18T09:09:49Z	MÉDICO VETERINÁRIO CLÍNICO-CIRURGIÃO	DESAM - UPAV CCZ

Não houve novas adesões durante o mês.

Curso: Acolhimento e Triagem

Colaboradores	Progresso	Data de Conclusão	Cargo	Setor
ALEXANDRA SILVA	100%	2026-01-28T21:47:55Z	AUXILIAR DE VETERINÁRIA	DESAM - UPAV CCZ
CECILIA CONCEICAO	100%	2026-01-12T19:43:41Z	MÉDICO VETERINÁRIO GENERALISTA	DESAM - UPAV CCZ
IOLANDA NASCIMENTO	100%	2025-12-09T17:02:40Z	MÉDICO VETERINÁRIO GENERALISTA	DESAM - UPAV CCZ
LUANA SOUZA	100%	2025-12-09T16:06:15Z	AUXILIAR DE VETERINÁRIA	DESAM - UPAV CCZ
ALEXANDRE ALMEIDA	100%	2025-12-09T12:09:33Z	COORDENADOR TÉCNICO VETERINÁRIO	DESAM - UPAV CCZ
ARIELE SILVA	100%	2025-11-21T17:16:05Z	DIRETOR RESPONSÁVEL TÉCNICO	DESAM - UPAV CCZ
SARA MATTOS	100%	2025-01-20T19:08:50Z	MÉDICO VETERINÁRIO CLÍNICO-CIRURGIÃO	DESAM - UPAV CCZ
CLEIA RIBEIRO	100%	2024-09-25T23:15:39Z	MÉDICO VETERINÁRIO CLÍNICO-CIRURGIÃO	DESAM - UPAV CCZ
MARIA FERREIRA	100%	2024-09-03T20:26:59Z	AUXILIAR DE VETERINÁRIA	DESAM - UPAV CCZ
GEOVANNA RODRIGUES	100%	2024-09-03T16:02:50Z	AUXILIAR DE VETERINÁRIA/CME	DESAM - COMPLEXO CIRURGICO CCZ
NILZA PINTO	100%	2024-08-31T02:26:33Z	AUXILIAR DE VETERINÁRIA	DESAM - UPAV CCZ
EDUARDO GOMES HOAMEDE	100%	2024-07-13T15:48:23Z	MÉDICO VETERINÁRIO CLÍNICO-CIRURGIÃO	DESAM - UPAV CCZ
MYRIAN BARROS	100%	2024-06-28T00:18:08Z	MÉDICO VETERINÁRIO CLÍNICO-CIRURGIÃO	DESAM - UPAV CCZ
THAIS NASCIMENTO	100%	2024-06-27T14:10:18Z	MÉDICO VETERINÁRIO CLÍNICO-CIRURGIÃO	DESAM - UPAV CCZ
ANA BARBOSA	50%		AUXILIAR DE VETERINÁRIA/CME	DESAM - COMPLEXO CIRURGICO CCZ
RAPHAEL NASCIMENTO	50%		AUXILIAR DE VETERINÁRIA	DESAM - UPAV CCZ

Não houve novas adesões durante o mês.

Curso: Antibióticos

Colaboradores	Progresso	Data de Conclusão	Cargo	Setor
GRAYCE LACERDA	100%	2026-03-24T16:08:56Z	MÉDICO VETERINÁRIO CLÍNICO-CIRURGIÃO	DESAM - UPAV CCZ
ALEXANDRA SILVA	100%	2026-01-29T12:59:01Z	AUXILIAR DE VETERINÁRIA	DESAM - UPAV CCZ
CECILIA CONCEICAO	100%	2026-01-16T22:38:46Z	MÉDICO VETERINÁRIO GENERALISTA	DESAM - UPAV CCZ
IOLANDA NASCIMENTO	100%	2025-12-09T19:52:02Z	MÉDICO VETERINÁRIO GENERALISTA	DESAM - UPAV CCZ
ARIELE SILVA	100%	2025-11-21T17:45:57Z	DIRETOR RESPONSÁVEL TÉCNICO	DESAM - UPAV CCZ
SARA MATTOS	100%	2025-01-20T19:23:47Z	MÉDICO VETERINÁRIO CLÍNICO-CIRURGIÃO	DESAM - UPAV CCZ
CLEIA RIBEIRO	100%	2024-09-25T23:22:20Z	MÉDICO VETERINÁRIO CLÍNICO-CIRURGIÃO	DESAM - UPAV CCZ
RAPHAEL NASCIMENTO	100%	2024-09-04T10:15:44Z	AUXILIAR DE VETERINÁRIA	DESAM - UPAV CCZ
MARIA FERREIRA	100%	2024-09-03T20:50:50Z	AUXILIAR DE VETERINÁRIA	DESAM - UPAV CCZ
GEOVANNA RODRIGUES	100%	2024-09-03T14:20:44Z	AUXILIAR DE VETERINÁRIA/CME	DESAM - COMPLEXO CIRURGICO CCZ
EDUARDO GOMES HOAMEDE	100%	2024-09-03T10:39:49Z	MÉDICO VETERINÁRIO CLÍNICO-CIRURGIÃO	DESAM - UPAV CCZ
NILZA PINTO	100%	2024-08-31T02:35:26Z	AUXILIAR DE VETERINÁRIA	DESAM - UPAV CCZ
MYRIAN BARROS	100%	2024-08-10T00:08:50Z	MÉDICO VETERINÁRIO CLÍNICO-CIRURGIÃO	DESAM - UPAV CCZ
THAIS NASCIMENTO	100%	2024-08-01T19:04:29Z	MÉDICO VETERINÁRIO CLÍNICO-CIRURGIÃO	DESAM - UPAV CCZ
ALEXANDRE ALMEIDA	100%	2024-07-22T12:35:04Z	COORDENADOR TÉCNICO VETERINÁRIO	DESAM - UPAV CCZ

Não houve novas adesões durante o mês.

Curso: Babesiose

Colaboradores	Progresso	Data de Conclusão	Cargo	Setor
GRAYCE LACERDA	100%	2026-04-09T01:12:17Z	MÉDICO VETERINÁRIO CLÍNICO-CIRURGIÃO	DESAM - UPAV CCZ
LUANA SOUZA	100%	2026-01-24T11:38:12Z	AUXILIAR DE VETERINÁRIA	DESAM - UPAV CCZ
IOLANDA NASCIMENTO	100%	2026-01-09T12:58:46Z	MÉDICO VETERINÁRIO GENERALISTA	DESAM - UPAV CCZ
NILZA PINTO	100%	2026-01-06T23:14:29Z	AUXILIAR DE VETERINÁRIA	DESAM - UPAV CCZ
GEOVANNA RODRIGUES	100%	2025-12-07T08:43:11Z	AUXILIAR DE VETERINÁRIA/CME	DESAM - COMPLEXO CIRURGICO CCZ
CLEIA RIBEIRO	100%	2025-12-07T00:38:41Z	MÉDICO VETERINÁRIO CLÍNICO-CIRURGIÃO	DESAM - UPAV CCZ
MARIA FERREIRA	100%	2025-12-05T15:34:58Z	AUXILIAR DE VETERINÁRIA	DESAM - UPAV CCZ
EDUARDO GOMES HOAMEDE	100%	2025-11-03T19:31:47Z	MÉDICO VETERINÁRIO CLÍNICO-CIRURGIÃO	DESAM - UPAV CCZ
MYRIAN BARROS	100%	2025-10-30T22:26:06Z	MÉDICO VETERINÁRIO CLÍNICO-CIRURGIÃO	DESAM - UPAV CCZ
RAPHAEL NASCIMENTO	100%	2025-10-21T13:39:14Z	AUXILIAR DE VETERINÁRIA	DESAM - UPAV CCZ
ALEXANDRE ALMEIDA	100%	2025-06-09T17:55:40Z	COORDENADOR TÉCNICO VETERINÁRIO	DESAM - UPAV CCZ
THAIS NASCIMENTO	100%	2025-05-15T20:40:47Z	MÉDICO VETERINÁRIO CLÍNICO-CIRURGIÃO	DESAM - UPAV CCZ

Adesão de mais 1 colaborador no mês de abril totalizando 12 colaboradores que corresponde a um aumento em 9% na adesão do curso.

Curso: Exame neurológico

Colaboradores	Progresso	Data de Conclusão	Cargo	Setor
CECILIA CONCEICAO	100%	2026-01-16T22:46:18Z	MÉDICO VETERINÁRIO GENERALISTA	DESAM - UPAV CCZ
IOLANDA NASCIMENTO	100%	2026-01-14T19:55:40Z	MÉDICO VETERINÁRIO GENERALISTA	DESAM - UPAV CCZ
LETICIA ALCANTARA	100%	2025-05-01T23:20:04Z	MÉDICO VETERINÁRIO GENERALISTA	DESAM - UPAV CCZ
SARA MATTOS	100%	2025-01-21T03:13:51Z	MÉDICO VETERINÁRIO CLÍNICO-CIRURGIÃO	DESAM - UPAV CCZ
CLEIA RIBEIRO	100%	2025-01-20T19:23:15Z	MÉDICO VETERINÁRIO CLÍNICO-CIRURGIÃO	DESAM - UPAV CCZ
MARIA FERREIRA	100%	2024-09-06T18:57:20Z	AUXILIAR DE VETERINÁRIA	DESAM - UPAV CCZ
GEOVANNA RODRIGUES	100%	2024-09-03T14:15:42Z	AUXILIAR DE VETERINÁRIA/CME	DESAM - COMPLEXO CIRURGICO CCZ
EDUARDO GOMES HOAMEDE	100%	2024-09-03T11:38:23Z	MÉDICO VETERINÁRIO CLÍNICO-CIRURGIÃO	DESAM - UPAV CCZ
NILZA PINTO	100%	2024-08-31T02:56:44Z	AUXILIAR DE VETERINÁRIA	DESAM - UPAV CCZ
ALEXANDRE ALMEIDA	100%	2024-08-29T14:51:37Z	COORDENADOR TÉCNICO VETERINÁRIO	DESAM - UPAV CCZ
THAIS NASCIMENTO	100%	2024-08-24T19:08:18Z	MÉDICO VETERINÁRIO CLÍNICO-CIRURGIÃO	DESAM - UPAV CCZ
MYRIAN BARROS	100%	2024-08-10T00:19:31Z	MÉDICO VETERINÁRIO CLÍNICO-CIRURGIÃO	DESAM - UPAV CCZ

Não houve novas adesões durante o mês.

Curso: Leishmaniose visceral

Colaboradores	Progresso	Data de Conclusão	Cargo	Setor
GEOVANNA RODRIGUES	100%	2026-02-23T13:23:59Z	AUXILIAR DE VETERINÁRIA/CME	DESAM - COMPLEXO CIRURGICO CCZ
CECILIA CONCEICAO	100%	2026-01-16T22:53:48Z	MÉDICO VETERINÁRIO GENERALISTA	DESAM - UPAV CCZ
NILZA PINTO	100%	2026-01-06T23:35:58Z	AUXILIAR DE VETERINÁRIA	DESAM - UPAV CCZ
MARIA FERREIRA	100%	2025-12-05T19:03:08Z	AUXILIAR DE VETERINÁRIA	DESAM - UPAV CCZ
CLEIA RIBEIRO	100%	2024-09-26T00:27:38Z	MÉDICO VETERINÁRIO CLÍNICO-CIRURGIÃO	DESAM - UPAV CCZ
MYRIAN BARROS	100%	2024-09-20T01:12:35Z	MÉDICO VETERINÁRIO CLÍNICO-CIRURGIÃO	DESAM - UPAV CCZ
EDUARDO GOMES HOAMEDE	100%	2024-09-03T12:28:53Z	MÉDICO VETERINÁRIO CLÍNICO-CIRURGIÃO	DESAM - UPAV CCZ
ALEXANDRE ALMEIDA	100%	2024-08-29T14:54:03Z	COORDENADOR TÉCNICO VETERINÁRIO	DESAM - UPAV CCZ
THAIS NASCIMENTO	100%	2024-08-24T19:20:37Z	MÉDICO VETERINÁRIO CLÍNICO-CIRURGIÃO	DESAM - UPAV CCZ

Não houve novas adesões durante o mês.

Curso: Erliquiose

Colaboradores	Progresso	Data de Conclusão	Cargo	Setor
IOLANDA NASCIMENTO	100%	2026-01-14T19:52:04Z	MÉDICO VETERINÁRIO GENERALISTA	DESAM - UPAV CCZ
ALEXANDRE ALMEIDA	100%	2025-12-09T12:38:44Z	COORDENADOR TÉCNICO VETERINÁRIO	DESAM - UPAV CCZ
SARA MATTOS	100%	2025-01-20T21:34:09Z	MÉDICO VETERINÁRIO CLÍNICO-CIRURGIÃO	DESAM - UPAV CCZ
CECILIA CONCEICAO	100%	2025-01-18T16:24:47Z	MÉDICO VETERINÁRIO GENERALISTA	DESAM - UPAV CCZ
GEOVANNA RODRIGUES	100%	2025-01-18T00:21:19Z	AUXILIAR DE VETERINÁRIA/CME	DESAM - COMPLEXO CIRURGICO CCZ
CLEIA RIBEIRO	100%	2024-09-26T00:17:53Z	MÉDICO VETERINÁRIO CLÍNICO-CIRURGIÃO	DESAM - UPAV CCZ
MYRIAN BARROS	100%	2024-09-20T01:01:13Z	MÉDICO VETERINÁRIO CLÍNICO-CIRURGIÃO	DESAM - UPAV CCZ
MARIA FERREIRA	100%	2024-09-06T18:54:41Z	AUXILIAR DE VETERINÁRIA	DESAM - UPAV CCZ
THAIS NASCIMENTO	100%	2024-09-05T11:21:23Z	MÉDICO VETERINÁRIO CLÍNICO-CIRURGIÃO	DESAM - UPAV CCZ
EDUARDO GOMES HOAMEDE	100%	2024-09-03T11:32:49Z	MÉDICO VETERINÁRIO CLÍNICO-CIRURGIÃO	DESAM - UPAV CCZ
NILZA PINTO	100%	2024-09-02T22:47:45Z	AUXILIAR DE VETERINÁRIA	DESAM - UPAV CCZ

Não houve novas adesões durante o mês.

Curso: Comunicação Não Violenta

Colaboradores	Progresso	Data de Conclusão	Cargo	Setor
LUANA SOUZA	100%	2026-01-24T11:32:53Z	AUXILIAR DE VETERINÁRIA	DESAM - UPAV CCZ
ANA TONDELLA	100%	2026-01-23T19:02:35Z	GERENTE DE SUPORTE ASSISTENCIAL /ENF	DESAM - UPAV CCZ
IOLANDA NASCIMENTO	100%	2026-01-14T19:46:55Z	MÉDICO VETERINÁRIO GENERALISTA	DESAM - UPAV CCZ
DILMA GUEDES	100%	2026-01-09T18:22:21Z	AGENTE DE APOIO RECEPÇÃO	DESAM - COMPLEXO CIRURGICO CCZ
SUZANE PEREIRA	100%	2026-01-09T13:11:05Z	AGENTE DE APOIO RECEPÇÃO	DESAM - UPAV CCZ
NILZA PINTO	100%	2026-01-06T23:17:14Z	AUXILIAR DE VETERINÁRIA	DESAM - UPAV CCZ
ISABELE NUNES	100%	2025-12-24T14:08:43Z	AGENTE DE APOIO RECEPÇÃO	DESAM - UPAV CCZ
ARIELE SILVA	100%	2025-12-15T19:12:04Z	DIRETOR RESPONSÁVEL TÉCNICO	DESAM - UPAV CCZ
TERCIA ABREU	100%	2025-12-10T15:01:36Z	AGENTE DE APOIO RECEPÇÃO	DESAM - COMPLEXO CIRURGICO CCZ
JULIANA GERALDO	100%	2025-12-10T15:01:26Z	COORDENADOR ADMINISTRATIVO	DESAM - ADMINISTRACAO CCZ
THAYS SOUZA	100%	2025-12-10T14:14:34Z	AGENTE DE APOIO ADMINISTRAÇÃO	DESAM - ADMINISTRACAO CCZ
ALEXANDRE ALMEIDA	100%	2025-12-09T15:01:36Z	COORDENADOR TÉCNICO VETERINÁRIO	DESAM - UPAV CCZ
GEOVANNA RODRIGUES	100%	2025-12-07T08:47:35Z	AUXILIAR DE VETERINÁRIA/CME	DESAM - COMPLEXO CIRURGICO CCZ
DEBORA PARIS	100%	2025-12-05T17:54:16Z	AGENTE DE APOIO RECEPÇÃO	DESAM - UPAV CCZ
MARIA FERREIRA	100%	2025-12-05T15:51:18Z	AUXILIAR DE VETERINÁRIA	DESAM - UPAV CCZ
CLEIA RIBEIRO	100%	2025-11-06T19:13:23Z	MÉDICO VETERINÁRIO CLÍNICO-CIRURGIÃO	DESAM - UPAV CCZ
EDUARDO GOMES HOAMEDE	100%	2025-11-03T19:39:10Z	MÉDICO VETERINÁRIO CLÍNICO-CIRURGIÃO	DESAM - UPAV CCZ
MYRIAN BARROS	100%	2025-10-30T22:33:18Z	MÉDICO VETERINÁRIO CLÍNICO-CIRURGIÃO	DESAM - UPAV CCZ
ALESSANDRA SANTOS	100%	2025-10-27T22:26:04Z	AGENTE DE APOIO RECEPÇÃO	DESAM - UPAV CCZ
THAIS NASCIMENTO	100%	2025-10-22T20:21:54Z	MÉDICO VETERINÁRIO CLÍNICO-CIRURGIÃO	DESAM - UPAV CCZ
GABRIEL LIMA	100%	2025-09-23T16:53:39Z	AGENTE DE APOIO ADMINISTRAÇÃO	DESAM - ADMINISTRACAO CCZ

Não houve novas adesões durante o mês.

Curso: Introdução ao Canva

Colaboradores	Progresso	Data de Conclusão	Cargo	Setor
CECILIA CONCEICAO	100%	2026-01-16T22:44:20Z	MÉDICO VETERINÁRIO GENERALISTA	DESAM - UPAV CCZ
THAYS SOUZA	100%	2026-01-09T18:06:09Z	AGENTE DE APOIO ADMINISTRAÇÃO	DESAM - ADMINISTRACAO CCZ
ISABELE NUNES	100%	2025-12-24T14:40:38Z	AGENTE DE APOIO RECEPÇÃO	DESAM - UPAV CCZ
DEBORA PARIS	100%	2025-12-24T14:40:37Z	AGENTE DE APOIO RECEPÇÃO	DESAM - UPAV CCZ
ARIELE SILVA	100%	2025-12-15T20:01:30Z	DIRETOR RESPÓNSAVEL TÉCNICO	DESAM - UPAV CCZ
CHAYENE SILVA	100%	2025-08-20T14:54:47Z	TECNICO DE RADIOLOGIA	DESAM - UPAV CCZ
MARY SOUZA	100%	2025-04-29T13:55:15Z	FARMACEUTICO	DESAM - UPAV CCZ
CLEIA RIBEIRO	100%	2025-01-21T01:11:03Z	MÉDICO VETERINÁRIO CLÍNICO-CIRURGIÃO	DESAM - UPAV CCZ
GEOVANNA RODRIGUES	100%	2025-01-18T01:09:00Z	AUXILIAR DE VETERINÁRIA/CME	DESAM - COMPLEXO CIRURGICO CCZ
ALESSANDRA SANTOS	100%	2025-01-16T00:17:28Z	AGENTE DE APOIO RECEPÇÃO	DESAM - UPAV CCZ
FLAVIA MAIA	100%	2024-09-06T17:43:02Z	AGENTE DE APOIO RECEPÇÃO	DESAM - UPAV CCZ
THAIS NASCIMENTO	100%	2024-09-05T11:54:48Z	MÉDICO VETERINÁRIO CLÍNICO-CIRURGIÃO	DESAM - UPAV CCZ
MARIA FERREIRA	100%	2024-09-03T20:49:00Z	AUXILIAR DE VETERINÁRIA	DESAM - UPAV CCZ
EDUARDO GOMES HOAMEDE	100%	2024-09-03T12:22:11Z	MÉDICO VETERINÁRIO CLÍNICO-CIRURGIÃO	DESAM - UPAV CCZ
NILZA PINTO	100%	2024-08-31T03:16:28Z	AUXILIAR DE VETERINÁRIA	DESAM - UPAV CCZ
ALEXANDRE ALMEIDA	100%	2024-08-29T15:06:12Z	COORDENADOR TÉCNICO VETERINÁRIO	DESAM - UPAV CCZ
MYRIAN BARROS	100%	2024-08-10T01:45:11Z	MÉDICO VETERINÁRIO CLÍNICO-CIRURGIÃO	DESAM - UPAV CCZ
ANA TONDELLA	100%	2024-06-29T23:05:23Z	GERENTE DE SUPORTE ASSISTENCIAL /ENF	DESAM - UPAV CCZ
SUZANE PEREIRA	100%	2024-06-25T16:50:23Z	AGENTE DE APOIO RECEPÇÃO	DESAM - UPAV CCZ
JULIANA GERALDO	100%	2024-06-25T14:39:18Z	COORDENADOR ADMINISTRATIVO	DESAM - ADMINISTRACAO CCZ
TERCIA ABREU	67%		AGENTE DE APOIO RECEPÇÃO	DESAM - COMPLEXO CIRURGICO CCZ

Não houve novas adesões durante o mês.

Curso: Boas-vindas DESAM

Colaboradores	Progresso	Data de Conclusão	Cargo	Setor
IOLANDA NASCIMENTO	100%	2026-01-14T19:44:14Z	MÉDICO VETERINÁRIO GENERALISTA	DESAM - UPAV CCZ
ARIELE SILVA	100%	2025-12-15T18:47:28Z	DIRETOR RESPÓNSAVEL TÉCNICO	DESAM - UPAV CCZ
THAYS SOUZA	100%	2025-12-10T14:07:59Z	AGENTE DE APOIO ADMINISTRAÇÃO	DESAM - ADMINISTRACAO CCZ
ISABELE NUNES	100%	2025-12-09T13:05:09Z	AGENTE DE APOIO RECEPÇÃO	DESAM - UPAV CCZ
DEBORA PARIS	100%	2025-08-27T16:45:44Z	AGENTE DE APOIO RECEPÇÃO	DESAM - UPAV CCZ
CHAYENE SILVA	100%	2025-07-31T14:50:46Z	TECNICO DE RADIOLOGIA	DESAM - UPAV CCZ
LETICIA ALCANTARA	100%	2025-03-20T00:06:56Z	MÉDICO VETERINÁRIO GENERALISTA	DESAM - UPAV CCZ
ALEXANDRA SILVA	100%	2025-03-18T15:39:54Z	AUXILIAR DE VETERINÁRIA	DESAM - UPAV CCZ
TERCIA ABREU	100%	2025-03-18T15:16:04Z	AGENTE DE APOIO RECEPÇÃO	DESAM - COMPLEXO CIRURGICO CCZ
GEOVANNA RODRIGUES	100%	2025-01-15T20:44:58Z	AUXILIAR DE VETERINÁRIA/CME	DESAM - COMPLEXO CIRURGICO CCZ
CLEIA RIBEIRO	100%	2024-09-25T23:47:02Z	MÉDICO VETERINÁRIO CLÍNICO-CIRURGIÃO	DESAM - UPAV CCZ
ALESSANDRA SANTOS	100%	2024-09-20T19:21:28Z	AGENTE DE APOIO RECEPÇÃO	DESAM - UPAV CCZ
MARIA FERREIRA	100%	2024-09-06T18:49:22Z	AUXILIAR DE VETERINÁRIA	DESAM - UPAV CCZ
DILMA GUEDES	100%	2024-09-03T18:03:25Z	AGENTE DE APOIO RECEPÇÃO	DESAM - COMPLEXO CIRURGICO CCZ
EDUARDO GOMES HOAMEDE	100%	2024-09-03T11:05:51Z	MÉDICO VETERINÁRIO CLÍNICO-CIRURGIÃO	DESAM - UPAV CCZ
NILZA PINTO	100%	2024-08-31T02:42:12Z	AUXILIAR DE VETERINÁRIA	DESAM - UPAV CCZ
FLAVIA MAIA	100%	2024-07-30T17:55:33Z	AGENTE DE APOIO RECEPÇÃO	DESAM - UPAV CCZ
ANA TONDELLA	100%	2024-07-22T19:17:31Z	GERENTE DE SUPORTE ASSISTENCIAL /ENF	DESAM - UPAV CCZ
ALEXANDRE ALMEIDA	100%	2024-07-01T17:38:28Z	COORDENADOR TÉCNICO VETERINÁRIO	DESAM - UPAV CCZ
MYRIAN BARROS	100%	2024-06-28T00:31:31Z	MÉDICO VETERINÁRIO CLÍNICO-CIRURGIÃO	DESAM - UPAV CCZ
CECILIA CONCEICAO	100%	2024-06-27T21:25:30Z	MÉDICO VETERINÁRIO GENERALISTA	DESAM - UPAV CCZ
MARY SOUZA	100%	2024-06-26T15:58:55Z	FARMACEUTICO	DESAM - UPAV CCZ
SUZANE PEREIRA	100%	2024-06-25T16:53:23Z	AGENTE DE APOIO RECEPÇÃO	DESAM - UPAV CCZ
JULIANA GERALDO	100%	2024-06-25T13:32:35Z	COORDENADOR ADMINISTRATIVO	DESAM - ADMINISTRACAO CCZ
THAIS NASCIMENTO	100%	2024-06-13T00:09:05Z	MÉDICO VETERINÁRIO CLÍNICO-CIRURGIÃO	DESAM - UPAV CCZ

Não houve novas adesões durante o mês.

Curso: Treinamento de Gestão do Tempo e Produtividade

Colaboradores	Progresso	Data de Conclusão	Cargo	Setor
CECILIA CONCEICAO	100%	2026-01-16T22:35:45Z	MÉDICO VETERINÁRIO GENERALISTA	DESAM - UPAV CCZ
THAYS SOUZA	100%	2026-01-09T18:32:00Z	AGENTE DE APOIO ADMINISTRAÇÃO	DESAM - ADMINISTRACAO CCZ
ISABELE NUNES	100%	2025-12-24T14:48:31Z	AGENTE DE APOIO RECEPÇÃO	DESAM - UPAV CCZ
DEBORA PARIS	100%	2025-12-24T14:47:18Z	AGENTE DE APOIO RECEPÇÃO	DESAM - UPAV CCZ
ALEXANDRE ALMEIDA	100%	2025-12-09T17:44:08Z	COORDENADOR TÉCNICO VETERINÁRIO	DESAM - UPAV CCZ
TERCIA ABREU	100%	2025-03-18T19:14:27Z	AGENTE DE APOIO RECEPÇÃO	DESAM - COMPLEXO CIRURGICO CCZ
ANA TONDELLA	100%	2025-03-09T02:31:40Z	GERENTE DE SUPORTE ASSISTENCIAL /ENF	DESAM - UPAV CCZ
CHAYENE SILVA	100%	2025-01-23T14:10:04Z	TECNICO DE RADIOLOGIA	DESAM - UPAV CCZ
GEOVANNA RODRIGUES	100%	2025-01-19T12:32:45Z	AUXILIAR DE VETERINÁRIA/CME	DESAM - COMPLEXO CIRURGICO CCZ
CLEIA RIBEIRO	100%	2024-09-26T00:29:43Z	MÉDICO VETERINÁRIO CLÍNICO-CIRURGIÃO	DESAM - UPAV CCZ
MARIA FERREIRA	100%	2024-09-06T19:03:30Z	AUXILIAR DE VETERINÁRIA	DESAM - UPAV CCZ
FLAVIA MAIA	100%	2024-09-06T18:42:50Z	AGENTE DE APOIO RECEPÇÃO	DESAM - UPAV CCZ
NILZA PINTO	100%	2024-08-31T03:31:41Z	AUXILIAR DE VETERINÁRIA	DESAM - UPAV CCZ
EDUARDO GOMES HOAMEDE	100%	2024-07-03T20:11:25Z	MÉDICO VETERINÁRIO CLÍNICO-CIRURGIÃO	DESAM - UPAV CCZ
MYRIAN BARROS	100%	2024-06-29T01:05:55Z	MÉDICO VETERINÁRIO CLÍNICO-CIRURGIÃO	DESAM - UPAV CCZ
MARY SOUZA	100%	2024-06-26T16:41:59Z	FARMACEUTICO	DESAM - UPAV CCZ
SUZANE PEREIRA	100%	2024-06-25T17:29:55Z	AGENTE DE APOIO RECEPÇÃO	DESAM - UPAV CCZ
JULIANA GERALDO	100%	2024-06-25T14:27:36Z	COORDENADOR ADMINISTRATIVO	DESAM - ADMINISTRACAO CCZ
THAIS NASCIMENTO	100%	2024-06-13T00:14:48Z	MÉDICO VETERINÁRIO CLÍNICO-CIRURGIÃO	DESAM - UPAV CCZ
ALESSANDRA SANTOS	100%	2024-05-17T00:29:14Z	AGENTE DE APOIO RECEPÇÃO	DESAM - UPAV CCZ

Não houve novas adesões durante o mês.

Curso: Introdução a Libras

Colaboradores	Progresso	Data de Conclusão	Cargo	Setor
IOLANDA NASCIMENTO	100%	2026-01-16T19:45:26Z	MÉDICO VETERINÁRIO GENERALISTA	DESAM - UPAV CCZ
THAYS SOUZA	100%	2026-01-09T17:46:28Z	AGENTE DE APOIO ADMINISTRAÇÃO	DESAM - ADMINISTRACAO CCZ
SUZANE PEREIRA	100%	2026-01-09T13:16:57Z	AGENTE DE APOIO RECEPÇÃO	DESAM - UPAV CCZ
ISABELE NUNES	100%	2025-12-24T14:41:43Z	AGENTE DE APOIO RECEPÇÃO	DESAM - UPAV CCZ
DEBORA PARIS	100%	2025-08-27T16:54:12Z	AGENTE DE APOIO RECEPÇÃO	DESAM - UPAV CCZ
CHAYENE SILVA	100%	2025-07-31T19:39:49Z	TECNICO DE RADIOLOGIA	DESAM - UPAV CCZ
MARY SOUZA	100%	2025-04-28T19:23:44Z	FARMACEUTICO	DESAM - UPAV CCZ
JULIANA GERALDO	100%	2025-04-02T12:37:24Z	COORDENADOR ADMINISTRATIVO	DESAM - ADMINISTRACAO CCZ
TERCIA ABREU	100%	2025-03-18T17:26:15Z	AGENTE DE APOIO RECEPÇÃO	DESAM - COMPLEXO CIRURGICO CCZ
CLEIA RIBEIRO	100%	2025-01-20T19:19:00Z	MÉDICO VETERINÁRIO CLÍNICO-CIRURGIÃO	DESAM - UPAV CCZ
ANA TONDELLA	100%	2025-01-19T23:20:02Z	GERENTE DE SUPORTE ASSISTENCIAL /ENF	DESAM - UPAV CCZ
CECILIA CONCEICAO	100%	2025-01-18T13:52:58Z	MÉDICO VETERINÁRIO GENERALISTA	DESAM - UPAV CCZ
GEOVANNA RODRIGUES	100%	2025-01-18T12:02:10Z	AUXILIAR DE VETERINÁRIA/CME	DESAM - COMPLEXO CIRURGICO CCZ
ALESSANDRA SANTOS	100%	2024-09-14T21:46:51Z	AGENTE DE APOIO RECEPÇÃO	DESAM - UPAV CCZ
FLAVIA MAIA	100%	2024-09-06T17:14:17Z	AGENTE DE APOIO RECEPÇÃO	DESAM - UPAV CCZ
MARIA FERREIRA	100%	2024-09-03T20:36:06Z	AUXILIAR DE VETERINÁRIA	DESAM - UPAV CCZ
EDUARDO GOMES HOAMEDE	100%	2024-09-03T11:42:47Z	MÉDICO VETERINÁRIO CLÍNICO-CIRURGIÃO	DESAM - UPAV CCZ
NILZA PINTO	100%	2024-08-31T03:07:16Z	AUXILIAR DE VETERINÁRIA	DESAM - UPAV CCZ
ALEXANDRE ALMEIDA	100%	2024-08-29T14:59:18Z	COORDENADOR TÉCNICO VETERINÁRIO	DESAM - UPAV CCZ
MYRIAN BARROS	100%	2024-08-10T00:51:42Z	MÉDICO VETERINÁRIO CLÍNICO-CIRURGIÃO	DESAM - UPAV CCZ
THAIS NASCIMENTO	100%	2024-08-01T23:21:18Z	MÉDICO VETERINÁRIO CLÍNICO-CIRURGIÃO	DESAM - UPAV CCZ

Não houve novas adesões durante o mês.

Curso: Condutas na desobstrução uretral felina

Colaboradores	Progresso	Data de Conclusão	Cargo	Setor
GRAYCE LACERDA	100%	2026-03-24T17:08:59Z	MÉDICO VETERINÁRIO CLÍNICO-CIRURGIÃO	DESAM - UPAV CCZ
IOLANDA NASCIMENTO	100%	2026-01-14T19:48:12Z	MÉDICO VETERINÁRIO GENERALISTA	DESAM - UPAV CCZ
NILZA PINTO	100%	2026-01-06T23:18:37Z	AUXILIAR DE VETERINÁRIA	DESAM - UPAV CCZ
ALEXANDRE ALMEIDA	100%	2025-12-09T12:27:12Z	COORDENADOR TÉCNICO VETERINÁRIO	DESAM - UPAV CCZ
CECILIA CONCEICAO	100%	2025-05-07T15:54:14Z	MÉDICO VETERINÁRIO GENERALISTA	DESAM - UPAV CCZ
SARA MATTOS	100%	2025-01-21T03:01:57Z	MÉDICO VETERINÁRIO CLÍNICO-CIRURGIÃO	DESAM - UPAV CCZ
CLEIA RIBEIRO	100%	2025-01-20T16:35:28Z	MÉDICO VETERINÁRIO CLÍNICO-CIRURGIÃO	DESAM - UPAV CCZ
GEOVANNA RODRIGUES	100%	2025-01-17T22:59:31Z	AUXILIAR DE VETERINÁRIA/CME	DESAM - COMPLEXO CIRURGICO CCZ
MARIA FERREIRA	100%	2025-01-15T20:01:51Z	AUXILIAR DE VETERINÁRIA	DESAM - UPAV CCZ
EDUARDO GOMES HOAMEDE	100%	2025-01-15T16:47:21Z	MÉDICO VETERINÁRIO CLÍNICO-CIRURGIÃO	DESAM - UPAV CCZ
MYRIAN BARROS	100%	2024-10-16T14:33:47Z	MÉDICO VETERINÁRIO CLÍNICO-CIRURGIÃO	DESAM - UPAV CCZ
THAIS NASCIMENTO	100%	2024-09-28T03:22:34Z	MÉDICO VETERINÁRIO CLÍNICO-CIRURGIÃO	DESAM - UPAV CCZ

Não houve novas adesões durante o mês.

Curso: Tricotomia e Antissepsia.

Colaboradores	Progresso	Data de Conclusão	Cargo	Setor
IOLANDA NASCIMENTO	100%	2026-01-16T19:44:21Z	MÉDICO VETERINÁRIO GENERALISTA	DESAM - UPAV CCZ
NILZA PINTO	100%	2026-01-06T23:52:27Z	AUXILIAR DE VETERINÁRIA	DESAM - UPAV CCZ
CLEIA RIBEIRO	100%	2025-01-20T18:58:51Z	MÉDICO VETERINÁRIO CLÍNICO-CIRURGIÃO	DESAM - UPAV CCZ
CECILIA CONCEICAO	100%	2025-01-18T13:26:48Z	MÉDICO VETERINÁRIO GENERALISTA	DESAM - UPAV CCZ
MARIA FERREIRA	100%	2025-01-16T09:59:22Z	AUXILIAR DE VETERINÁRIA	DESAM - UPAV CCZ
GEOVANNA RODRIGUES	100%	2025-01-15T15:12:58Z	AUXILIAR DE VETERINÁRIA/CME	DESAM - COMPLEXO CIRURGICO CCZ
EDUARDO GOMES HOAMEDE	100%	2024-11-30T13:15:44Z	MÉDICO VETERINÁRIO CLÍNICO-CIRURGIÃO	DESAM - UPAV CCZ
ALEXANDRE ALMEIDA	100%	2024-11-21T18:27:28Z	COORDENADOR TÉCNICO VETERINÁRIO	DESAM - UPAV CCZ
MYRIAN BARROS	100%	2024-10-14T22:48:29Z	MÉDICO VETERINÁRIO CLÍNICO-CIRURGIÃO	DESAM - UPAV CCZ
THAIS NASCIMENTO	100%	2024-10-14T21:50:34Z	MÉDICO VETERINÁRIO CLÍNICO-CIRURGIÃO	DESAM - UPAV CCZ
ALEXANDRA SILVA	50%		AUXILIAR DE VETERINÁRIA	DESAM - UPAV CCZ

Não houve novas adesões durante o mês.

Curso: Manejo das Infecções de Trato Urinário.

Colaboradores	Progresso	Data de Conclusão	Cargo	Setor
LETICIA ALCANTARA	100%	2025-03-27T21:36:12Z	MÉDICO VETERINÁRIO GENERALISTA	DESAM - UPAV CCZ
CLEIA RIBEIRO	100%	2025-01-20T18:36:22Z	MÉDICO VETERINÁRIO CLÍNICO-CIRURGIÃO	DESAM - UPAV CCZ
SARA MATTOS	100%	2025-01-20T17:20:33Z	MÉDICO VETERINÁRIO CLÍNICO-CIRURGIÃO	DESAM - UPAV CCZ
GEOVANNA RODRIGUES	100%	2025-01-18T19:32:38Z	AUXILIAR DE VETERINÁRIA/CME	DESAM - COMPLEXO CIRURGICO CCZ
MARIA FERREIRA	100%	2025-01-16T11:23:58Z	AUXILIAR DE VETERINÁRIA	DESAM - UPAV CCZ
Luiza Mahin Ivanir dos Santos	100%	2025-01-15T21:58:19Z	MÉDICO VETERINÁRIO CLÍNICO-CIRURGIÃO	DESAM - UPAV CCZ
EDUARDO GOMES HOAMEDE	100%	2025-01-15T16:55:47Z	MÉDICO VETERINÁRIO CLÍNICO-CIRURGIÃO	DESAM - UPAV CCZ
MYRIAN BARROS	100%	2024-12-26T21:39:57Z	MÉDICO VETERINÁRIO CLÍNICO-CIRURGIÃO	DESAM - UPAV CCZ
THAIS NASCIMENTO	100%	2024-11-26T20:58:45Z	MÉDICO VETERINÁRIO CLÍNICO-CIRURGIÃO	DESAM - UPAV CCZ
ALEXANDRE ALMEIDA	100%	2024-11-21T18:26:19Z	COORDENADOR TÉCNICO VETERINÁRIO	DESAM - UPAV CCZ

Não houve novas adesões durante o mês.

Curso: Choque Hipovolêmico em cães e gatos.

Colaboradores	Progresso	Data de Conclusão	Cargo	Setor
JULLY MORAIS	100%	2026-04-20T18:55:06Z	MÉDICO VETERINÁRIO CLÍNICO-CIRURGIÃO	DESAM - UPVAV CCZ
GRAYCE LACERDA	100%	2026-03-24T15:44:59Z	MÉDICO VETERINÁRIO CLÍNICO-CIRURGIÃO	DESAM - UPVAV CCZ
ALEXANDRA SILVA	100%	2026-01-28T22:07:28Z	AUXILIAR DE VETERINÁRIA	DESAM - UPVAV CCZ
CECILIA CONCEICAO	100%	2026-01-22T19:38:07Z	MÉDICO VETERINÁRIO GENERALISTA	DESAM - UPVAV CCZ
IOLANDA NASCIMENTO	100%	2026-01-12T19:43:00Z	MÉDICO VETERINÁRIO GENERALISTA	DESAM - UPVAV CCZ
NILZA PINTO	100%	2026-01-06T23:13:03Z	AUXILIAR DE VETERINÁRIA	DESAM - UPVAV CCZ
LETICIA ALCANTARA	100%	2025-03-27T22:32:09Z	MÉDICO VETERINÁRIO GENERALISTA	DESAM - UPVAV CCZ
SARA MATTOS	100%	2025-01-20T21:12:24Z	MÉDICO VETERINÁRIO CLÍNICO-CIRURGIÃO	DESAM - UPVAV CCZ
GEOVANNA RODRIGUES	100%	2025-01-17T22:26:33Z	AUXILIAR DE VETERINÁRIA/CME	DESAM - COMPLEXO CIRURGICO CCZ
CLEIA RIBEIRO	100%	2025-01-16T09:50:41Z	MÉDICO VETERINÁRIO CLÍNICO-CIRURGIÃO	DESAM - UPVAV CCZ
MARIA FERREIRA	100%	2025-01-15T19:56:28Z	AUXILIAR DE VETERINÁRIA	DESAM - UPVAV CCZ
ALEXANDRE ALMEIDA	100%	2025-01-10T12:15:27Z	COORDENADOR TÉCNICO VETERINÁRIO	DESAM - UPVAV CCZ
MYRIAN BARROS	100%	2024-12-26T21:28:33Z	MÉDICO VETERINÁRIO CLÍNICO-CIRURGIÃO	DESAM - UPVAV CCZ
EDUARDO GOMES HOAMEDE	100%	2024-11-30T13:11:19Z	MÉDICO VETERINÁRIO CLÍNICO-CIRURGIÃO	DESAM - UPVAV CCZ
THAIS NASCIMENTO	100%	2024-11-26T20:51:57Z	MÉDICO VETERINÁRIO CLÍNICO-CIRURGIÃO	DESAM - UPVAV CCZ

Adesão de mais 1 colaborador no mês de abril totalizando 15 colaboradores que corresponde a um aumento em 7,14% na adesão do curso.

Curso: Atendimento Humanizado nos Serviço de Saúde-DESAM

Colaboradores	Progresso	Data de Conclusão	Cargo	Setor
IOLANDA NASCIMENTO	100%	2026-01-14T19:37:34Z	MÉDICO VETERINÁRIO GENERALISTA	DESAM - UPVAV CCZ
NILZA PINTO	100%	2026-01-06T23:11:48Z	AUXILIAR DE VETERINÁRIA	DESAM - UPVAV CCZ
SUZANE PEREIRA	100%	2025-12-15T13:25:38Z	AGENTE DE APOIO RECEPÇÃO	DESAM - UPVAV CCZ
PATRICIA ARAUJO	100%	2025-12-10T14:25:37Z	SUPERVISOR DE OPERAÇÕES	DESAM - ADMINISTRACAO CCZ
THAYS SOUZA	100%	2025-12-10T14:03:20Z	AGENTE DE APOIO ADMINISTRAÇÃO	DESAM - ADMINISTRACAO CCZ
ISABELE NUNES	100%	2025-12-09T13:09:59Z	AGENTE DE APOIO RECEPÇÃO	DESAM - UPVAV CCZ
ARIELE SILVA	100%	2025-11-21T17:50:21Z	DIRETOR RESPONSÁVEL TÉCNICO	DESAM - UPVAV CCZ
DEBORA PARIS	100%	2025-10-23T14:42:22Z	AGENTE DE APOIO RECEPÇÃO	DESAM - UPVAV CCZ
MARY SOUZA	100%	2025-04-28T13:37:04Z	FARMACEUTICO	DESAM - UPVAV CCZ
ALEXANDRA SILVA	100%	2025-03-18T15:25:10Z	AUXILIAR DE VETERINÁRIA	DESAM - UPVAV CCZ
DILMA GUEDES	100%	2025-03-18T15:16:10Z	AGENTE DE APOIO RECEPÇÃO	DESAM - COMPLEXO CIRURGICO CCZ
TERCIA ABREU	100%	2025-03-18T15:14:48Z	AGENTE DE APOIO RECEPÇÃO	DESAM - COMPLEXO CIRURGICO CCZ
FLAVIA MAIA	100%	2025-03-18T14:54:19Z	AGENTE DE APOIO RECEPÇÃO	DESAM - UPVAV CCZ
THAIS NASCIMENTO	100%	2025-02-27T15:48:17Z	MÉDICO VETERINÁRIO CLÍNICO-CIRURGIÃO	DESAM - UPVAV CCZ
CHAYENE SILVA	100%	2025-01-23T14:25:23Z	TECNICO DE RADIOLOGIA	DESAM - UPVAV CCZ
CLEIA RIBEIRO	100%	2025-01-20T16:24:22Z	MÉDICO VETERINÁRIO CLÍNICO-CIRURGIÃO	DESAM - UPVAV CCZ
ANA TONDELLA	100%	2025-01-19T21:48:45Z	GERENTE DE SUPORTE ASSISTENCIAL /ENF	DESAM - UPVAV CCZ
CECILIA CONCEICAO	100%	2025-01-18T22:23:53Z	MÉDICO VETERINÁRIO GENERALISTA	DESAM - UPVAV CCZ
JULIANA GERALDO	100%	2025-01-16T11:51:19Z	COORDENADOR ADMINISTRATIVO	DESAM - ADMINISTRACAO CCZ
ALESSANDRA SANTOS	100%	2025-01-15T23:52:46Z	AGENTE DE APOIO RECEPÇÃO	DESAM - UPVAV CCZ
GEOVANNA RODRIGUES	100%	2025-01-15T20:50:33Z	AUXILIAR DE VETERINÁRIA/CME	DESAM - COMPLEXO CIRURGICO CCZ
MARIA FERREIRA	100%	2025-01-15T19:54:55Z	AUXILIAR DE VETERINÁRIA	DESAM - UPVAV CCZ
EDUARDO GOMES HOAMEDE	100%	2025-01-15T16:11:58Z	MÉDICO VETERINÁRIO CLÍNICO-CIRURGIÃO	DESAM - UPVAV CCZ
ALEXANDRE ALMEIDA	100%	2025-01-10T12:18:18Z	COORDENADOR TÉCNICO VETERINÁRIO	DESAM - UPVAV CCZ
MYRIAN BARROS	100%	2024-12-26T21:11:04Z	MÉDICO VETERINÁRIO CLÍNICO-CIRURGIÃO	DESAM - UPVAV CCZ

Não houve novas adesões durante o mês.

Curso: Manejo dos principais parasitos gastrintestinais de cães e gatos

Colaboradores	Progresso	Data de Conclusão	Cargo	Setor
NILZA PINTO	100%	2026-01-06T23:39:00Z	AUXILIAR DE VETERINÁRIA	DESAM - UPVAV CCZ
ALEXANDRE ALMEIDA	100%	2025-08-18T18:21:40Z	COORDENADOR TÉCNICO VETERINÁRIO	DESAM - UPVAV CCZ
LETICIA ALCANTARA	100%	2025-05-01T23:57:46Z	MÉDICO VETERINÁRIO GENERALISTA	DESAM - UPVAV CCZ
CLEIA RIBEIRO	100%	2025-01-20T18:45:36Z	MÉDICO VETERINÁRIO CLÍNICO-CIRURGIÃO	DESAM - UPVAV CCZ
GEOVANNA RODRIGUES	100%	2025-01-18T21:40:54Z	AUXILIAR DE VETERINÁRIA/CME	DESAM - COMPLEXO CIRURGICO CCZ
MARIA FERREIRA	100%	2025-01-16T11:26:04Z	AUXILIAR DE VETERINÁRIA	DESAM - UPVAV CCZ
EDUARDO GOMES HOAMEDE	100%	2025-01-15T16:58:18Z	MÉDICO VETERINÁRIO CLÍNICO-CIRURGIÃO	DESAM - UPVAV CCZ
MYRIAN BARROS	100%	2024-12-27T00:09:07Z	MÉDICO VETERINÁRIO CLÍNICO-CIRURGIÃO	DESAM - UPVAV CCZ
THAIS NASCIMENTO	100%	2024-12-26T19:49:33Z	MÉDICO VETERINÁRIO CLÍNICO-CIRURGIÃO	DESAM - UPVAV CCZ
WELTON SANTOS	50%		AUXILIAR DE VETERINÁRIA/CIRCULANTE	DESAM - COMPLEXO CIRURGICO CCZ

Não houve novas adesões durante o mês.

Curso: Sepse em cães e gatos

Colaboradores	Progresso	Data de Conclusão	Cargo	Setor
ALEXANDRA SILVA	100%	2026-01-28T23:22:02Z	AUXILIAR DE VETERINÁRIA	DESAM - UP AV CCZ
NILZA PINTO	100%	2026-01-06T23:50:35Z	AUXILIAR DE VETERINÁRIA	DESAM - UP AV CCZ
LETICIA ALCANTARA	100%	2025-03-27T22:51:15Z	MÉDICO VETERINÁRIO GENERALISTA	DESAM - UP AV CCZ
MARIA FERREIRA	100%	2025-03-10T18:59:25Z	AUXILIAR DE VETERINÁRIA	DESAM - UP AV CCZ
MYRIAN BARROS	100%	2025-01-26T17:58:03Z	MÉDICO VETERINÁRIO CLÍNICO-CIRURGIÃO	DESAM - UP AV CCZ
CLEIA RIBEIRO	100%	2025-01-20T18:54:54Z	MÉDICO VETERINÁRIO CLÍNICO-CIRURGIÃO	DESAM - UP AV CCZ
GEOVANNA RODRIGUES	100%	2025-01-19T12:28:38Z	AUXILIAR DE VETERINÁRIA/CME	DESAM - COMPLEXO CIRURGICO CCZ
THAIS NASCIMENTO	100%	2025-01-15T22:53:59Z	MÉDICO VETERINÁRIO CLÍNICO-CIRURGIÃO	DESAM - UP AV CCZ
EDUARDO GOMES HOAMEDE	100%	2025-01-15T16:52:49Z	MÉDICO VETERINÁRIO CLÍNICO-CIRURGIÃO	DESAM - UP AV CCZ
ALEXANDRE ALMEIDA	100%	2025-01-15T14:58:33Z	COORDENADOR TÉCNICO VETERINÁRIO	DESAM - UP AV CCZ

Não houve novas adesões durante o mês.

Curso: Janeiro Branco

Colaboradores	Progresso	Data de Conclusão	Cargo	Setor
CECILIA CONCEICAO	100%	2026-01-16T22:25:34Z	MÉDICO VETERINÁRIO GENERALISTA	DESAM - UP AV CCZ
SUZANE PEREIRA	100%	2026-01-09T13:18:17Z	AGENTE DE APOIO RECEPÇÃO	DESAM - UP AV CCZ
NILZA PINTO	100%	2026-01-06T23:35:06Z	AUXILIAR DE VETERINÁRIA	DESAM - UP AV CCZ
ISABELE NUNES	100%	2025-12-24T14:43:00Z	AGENTE DE APOIO RECEPÇÃO	DESAM - UP AV CCZ
DEBORA PARIS	100%	2025-12-24T14:42:58Z	AGENTE DE APOIO RECEPÇÃO	DESAM - UP AV CCZ
ARIELE SILVA	100%	2025-12-15T19:43:50Z	DIRETOR RESPONSÁVEL TÉCNICO	DESAM - UP AV CCZ
THAYS SOUZA	100%	2025-12-10T14:33:51Z	AGENTE DE APOIO ADMINISTRAÇÃO	DESAM - ADMINISTRACAO CCZ
MARY SOUZA	100%	2025-04-28T14:53:04Z	FARMACEUTICO	DESAM - UP AV CCZ
JULIANA GERALDO	100%	2025-04-02T12:23:54Z	COORDENADOR ADMINISTRATIVO	DESAM - ADMINISTRACAO CCZ
LETICIA ALCANTARA	100%	2025-03-19T23:37:57Z	MÉDICO VETERINÁRIO GENERALISTA	DESAM - UP AV CCZ
TERCIA ABREU	100%	2025-03-18T17:34:20Z	AGENTE DE APOIO RECEPÇÃO	DESAM - COMPLEXO CIRURGICO CCZ
MYRIAN BARROS	100%	2025-01-26T18:02:41Z	MÉDICO VETERINÁRIO CLÍNICO-CIRURGIÃO	DESAM - UP AV CCZ
CHAYENE SILVA	100%	2025-01-24T19:30:11Z	TECNICO DE RADIOLOGIA	DESAM - UP AV CCZ
CLEIA RIBEIRO	100%	2025-01-20T17:51:55Z	MÉDICO VETERINÁRIO CLÍNICO-CIRURGIÃO	DESAM - UP AV CCZ
ANA TONDELLA	100%	2025-01-19T21:51:41Z	GERENTE DE SUPORTE ASSISTENCIAL /ENF	DESAM - UP AV CCZ
GEOVANNA RODRIGUES	100%	2025-01-17T11:47:13Z	AUXILIAR DE VETERINÁRIA/CME	DESAM - COMPLEXO CIRURGICO CCZ
ALEXANDRE ALMEIDA	100%	2025-01-17T11:47:13Z	COORDENADOR TÉCNICO VETERINÁRIO	DESAM - UP AV CCZ
ALESSANDRA SANTOS	100%	2025-01-16T00:30:25Z	AGENTE DE APOIO RECEPÇÃO	DESAM - UP AV CCZ
EDUARDO GOMES HOAMEDE	100%	2025-01-16T00:05:51Z	MÉDICO VETERINÁRIO CLÍNICO-CIRURGIÃO	DESAM - UP AV CCZ
FLAVIA MAIA	100%	2025-01-15T23:58:41Z	AGENTE DE APOIO RECEPÇÃO	DESAM - UP AV CCZ
THAIS NASCIMENTO	100%	2025-01-15T22:45:04Z	MÉDICO VETERINÁRIO CLÍNICO-CIRURGIÃO	DESAM - UP AV CCZ
MARIA FERREIRA	100%	2025-01-15T19:58:20Z	AUXILIAR DE VETERINÁRIA	DESAM - UP AV CCZ

Não houve novas adesões durante o mês.

Curso: Diagnóstico Sorológico Cinomose e Parvovirose.

Colaboradores	Progresso	Data de Conclusão	Cargo	Setor
GRAYCE LACERDA	100%	2026-04-20T19:15:14Z	MÉDICO VETERINÁRIO CLÍNICO-CIRURGIÃO	DESAM - UP AV CCZ
IOLANDA NASCIMENTO	100%	2026-01-14T19:50:54Z	MÉDICO VETERINÁRIO GENERALISTA	DESAM - UP AV CCZ
NILZA PINTO	100%	2026-01-06T23:19:32Z	AUXILIAR DE VETERINÁRIA	DESAM - UP AV CCZ
CLEIA RIBEIRO	100%	2025-12-07T00:46:05Z	MÉDICO VETERINÁRIO CLÍNICO-CIRURGIÃO	DESAM - UP AV CCZ
ALEXANDRE ALMEIDA	100%	2025-08-18T18:04:04Z	COORDENADOR TÉCNICO VETERINÁRIO	DESAM - UP AV CCZ
MARIA FERREIRA	100%	2025-03-10T18:52:57Z	AUXILIAR DE VETERINÁRIA	DESAM - UP AV CCZ
THAIS NASCIMENTO	100%	2025-02-27T16:21:23Z	MÉDICO VETERINÁRIO CLÍNICO-CIRURGIÃO	DESAM - UP AV CCZ
MYRIAN BARROS	100%	2025-01-26T18:09:52Z	MÉDICO VETERINÁRIO CLÍNICO-CIRURGIÃO	DESAM - UP AV CCZ
EDUARDO GOMES HOAMEDE	100%	2025-01-21T23:15:15Z	MÉDICO VETERINÁRIO CLÍNICO-CIRURGIÃO	DESAM - UP AV CCZ
GEOVANNA RODRIGUES	100%	2025-01-21T21:05:09Z	AUXILIAR DE VETERINÁRIA/CME	DESAM - COMPLEXO CIRURGICO CCZ
LUANA SOUZA	50%		AUXILIAR DE VETERINÁRIA	DESAM - UP AV CCZ

Adesão de mais 1 colaborador no mês de abril totalizando 11 colaboradores que corresponde a um aumento em 10% na adesão do curso.

Curso: Intoxicação em cães e gatos.

Colaboradores	Progresso	Data de Conclusão	Cargo	Setor
NILZA PINTO	100%	2026-01-06T23:33:33Z	AUXILIAR DE VETERINÁRIA	DESAM - UPAV CCZ
CLEIA RIBEIRO	100%	2025-12-07T16:27:35Z	MÉDICO VETERINÁRIO CLÍNICO-CIRURGIÃO	DESAM - UPAV CCZ
ALEXANDRE ALMEIDA	100%	2025-08-18T18:32:45Z	COORDENADOR TÉCNICO VETERINÁRIO	DESAM - UPAV CCZ
LETICIA ALCANTARA	100%	2025-03-19T23:33:13Z	MÉDICO VETERINÁRIO GENERALISTA	DESAM - UPAV CCZ
EDUARDO GOMES HOAMEDE	100%	2025-03-18T19:24:45Z	MÉDICO VETERINÁRIO CLÍNICO-CIRURGIÃO	DESAM - UPAV CCZ
MARIA FERREIRA	100%	2025-03-10T18:54:56Z	AUXILIAR DE VETERINÁRIA	DESAM - UPAV CCZ
THAIS NASCIMENTO	100%	2025-02-27T18:41:41Z	MÉDICO VETERINÁRIO CLÍNICO-CIRURGIÃO	DESAM - UPAV CCZ
MYRIAN BARROS	100%	2025-02-15T18:16:53Z	MÉDICO VETERINÁRIO CLÍNICO-CIRURGIÃO	DESAM - UPAV CCZ

Não houve novas adesões durante o mês.

Curso: Vírus da Leucemia Felina

Colaboradores	Progresso	Data de Conclusão	Cargo	Setor
NILZA PINTO	100%	2026-01-06T23:37:31Z	AUXILIAR DE VETERINÁRIA	DESAM - UPAV CCZ
CLEIA RIBEIRO	100%	2025-12-07T20:44:58Z	MÉDICO VETERINÁRIO CLÍNICO-CIRURGIÃO	DESAM - UPAV CCZ
ALEXANDRE ALMEIDA	100%	2025-07-03T16:42:45Z	COORDENADOR TÉCNICO VETERINÁRIO	DESAM - UPAV CCZ
LETICIA ALCANTARA	100%	2025-03-19T21:48:27Z	MÉDICO VETERINÁRIO GENERALISTA	DESAM - UPAV CCZ
EDUARDO GOMES HOAMEDE	100%	2025-03-18T19:23:09Z	MÉDICO VETERINÁRIO CLÍNICO-CIRURGIÃO	DESAM - UPAV CCZ
MARIA FERREIRA	100%	2025-03-10T18:56:15Z	AUXILIAR DE VETERINÁRIA	DESAM - UPAV CCZ
MYRIAN BARROS	100%	2025-03-01T13:14:20Z	MÉDICO VETERINÁRIO CLÍNICO-CIRURGIÃO	DESAM - UPAV CCZ
THAIS NASCIMENTO	100%	2025-02-27T17:57:48Z	MÉDICO VETERINÁRIO CLÍNICO-CIRURGIÃO	DESAM - UPAV CCZ
ALEXANDRA SILVA	50%		AUXILIAR DE VETERINÁRIA	DESAM - UPAV CCZ

Não houve novas adesões durante o mês.

Curso: Aula Economia de energia.

Colaboradores	Progresso	Data de Conclusão	Cargo	Setor
ANA TONDELLA	100%	2026-01-23T19:05:11Z	GERENTE DE SUPORTE ASSISTENCIAL /ENF	DESAM - UPAV CCZ
CECILIA CONCEICAO	100%	2026-01-16T19:56:36Z	MÉDICO VETERINÁRIO GENERALISTA	DESAM - UPAV CCZ
IOLANDA NASCIMENTO	100%	2026-01-14T19:53:11Z	MÉDICO VETERINÁRIO GENERALISTA	DESAM - UPAV CCZ
DILMA GUEDES	100%	2026-01-09T18:31:46Z	AGENTE DE APOIO RECEPÇÃO	DESAM - COMPLEXO CIRURGICO CCZ
SUZANE PEREIRA	100%	2026-01-09T13:15:38Z	AGENTE DE APOIO RECEPÇÃO	DESAM - UPAV CCZ
GEOVANNA RODRIGUES	100%	2026-01-09T12:59:46Z	AUXILIAR DE VETERINÁRIA/CME	DESAM - COMPLEXO CIRURGICO CCZ
NILZA PINTO	100%	2026-01-06T23:20:44Z	AUXILIAR DE VETERINÁRIA	DESAM - UPAV CCZ
DEBORA PARIS	100%	2025-12-24T14:23:26Z	AGENTE DE APOIO RECEPÇÃO	DESAM - UPAV CCZ
ISABELE NUNES	100%	2025-12-24T14:22:54Z	AGENTE DE APOIO RECEPÇÃO	DESAM - UPAV CCZ
ARIELE SILVA	100%	2025-12-15T19:13:49Z	DIRETOR RESPONSÁVEL TÉCNICO	DESAM - UPAV CCZ
THAYS SOUZA	100%	2025-12-10T14:20:16Z	AGENTE DE APOIO ADMINISTRAÇÃO	DESAM - ADMINISTRACAO CCZ
CLEIA RIBEIRO	100%	2025-12-07T02:07:39Z	MÉDICO VETERINÁRIO CLÍNICO-CIRURGIÃO	DESAM - UPAV CCZ
ALEXANDRE ALMEIDA	100%	2025-08-18T18:07:19Z	COORDENADOR TÉCNICO VETERINÁRIO	DESAM - UPAV CCZ
CHAYENE SILVA	100%	2025-07-30T17:44:49Z	TÉCNICO DE RADIOLOGIA	DESAM - UPAV CCZ
MARY SOUZA	100%	2025-04-28T14:28:38Z	FARMACEUTICO	DESAM - UPAV CCZ
JULIANA GERALDO	100%	2025-04-02T12:32:48Z	COORDENADOR ADMINISTRATIVO	DESAM - ADMINISTRACAO CCZ
TERCIA ABREU	100%	2025-03-18T15:26:41Z	AGENTE DE APOIO RECEPÇÃO	DESAM - COMPLEXO CIRURGICO CCZ
FLAVIA MAIA	100%	2025-03-18T14:56:21Z	AGENTE DE APOIO RECEPÇÃO	DESAM - UPAV CCZ
ALESSANDRA SANTOS	100%	2025-03-16T22:44:11Z	AGENTE DE APOIO RECEPÇÃO	DESAM - UPAV CCZ
MARIA FERREIRA	100%	2025-03-10T18:54:06Z	AUXILIAR DE VETERINÁRIA	DESAM - UPAV CCZ
EDUARDO GOMES HOAMEDE	100%	2025-03-03T12:57:53Z	MÉDICO VETERINÁRIO CLÍNICO-CIRURGIÃO	DESAM - UPAV CCZ
MYRIAN BARROS	100%	2025-03-01T13:43:29Z	MÉDICO VETERINÁRIO CLÍNICO-CIRURGIÃO	DESAM - UPAV CCZ
THAIS NASCIMENTO	100%	2025-02-27T16:42:50Z	MÉDICO VETERINÁRIO CLÍNICO-CIRURGIÃO	DESAM - UPAV CCZ

Não houve novas adesões durante o mês.

Curso: Aula Interpretações dos resultados laboratoriais/EAS

Colaboradores	Progresso	Data de Conclusão	Cargo	Setor
CECILIA CONCEICAO	100%	2026-01-16T22:37:24Z	MÉDICO VETERINÁRIO GENERALISTA	DESAM - UPAV CCZ
NILZA PINTO	100%	2026-01-06T23:32:39Z	AUXILIAR DE VETERINÁRIA	DESAM - UPAV CCZ
CLEIA RIBEIRO	100%	2025-12-07T16:22:52Z	MÉDICO VETERINÁRIO CLÍNICO-CIRURGIÃO	DESAM - UPAV CCZ
MARIA FERREIRA	100%	2025-12-05T15:53:52Z	AUXILIAR DE VETERINÁRIA	DESAM - UPAV CCZ
ALEXANDRE ALMEIDA	100%	2025-07-03T20:00:54Z	COORDENADOR TÉCNICO VETERINÁRIO	DESAM - UPAV CCZ
MYRIAN BARROS	100%	2025-04-25T23:42:44Z	MÉDICO VETERINÁRIO CLÍNICO-CIRURGIÃO	DESAM - UPAV CCZ
EDUARDO GOMES HOAMEDE	100%	2025-04-25T19:27:03Z	MÉDICO VETERINÁRIO CLÍNICO-CIRURGIÃO	DESAM - UPAV CCZ
THAIS NASCIMENTO	100%	2025-04-10T12:32:28Z	MÉDICO VETERINÁRIO CLÍNICO-CIRURGIÃO	DESAM - UPAV CCZ
ALEXANDRA SILVA	50%		AUXILIAR DE VETERINÁRIA	DESAM - UPAV CCZ

Não houve novas adesões durante o mês.

Curso: Aula Interpretações dos resultados laboratoriais/Hemograma.

Colaboradores	Progresso	Data de Conclusão	Cargo	Setor
NILZA PINTO	100%	2026-01-06T23:31:15Z	AUXILIAR DE VETERINÁRIA	DESAM - UPAV CCZ
CLEIA RIBEIRO	100%	2025-12-07T16:19:06Z	MÉDICO VETERINÁRIO CLÍNICO-CIRURGIÃO	DESAM - UPAV CCZ
ALEXANDRE ALMEIDA	100%	2025-06-09T17:45:22Z	COORDENADOR TÉCNICO VETERINÁRIO	DESAM - UPAV CCZ
THAIS NASCIMENTO	100%	2025-04-10T12:54:28Z	MÉDICO VETERINÁRIO CLÍNICO-CIRURGIÃO	DESAM - UPAV CCZ
MYRIAN BARROS	100%	2025-03-22T21:26:30Z	MÉDICO VETERINÁRIO CLÍNICO-CIRURGIÃO	DESAM - UPAV CCZ
EDUARDO GOMES HOAMEDE	100%	2025-03-18T18:56:55Z	MÉDICO VETERINÁRIO CLÍNICO-CIRURGIÃO	DESAM - UPAV CCZ
MARIA FERREIRA	100%	2025-03-18T15:02:56Z	AUXILIAR DE VETERINÁRIA	DESAM - UPAV CCZ

Não houve novas adesões durante o mês.

Curso: Aula cinomose.

Colaboradores	Progresso	Data de Conclusão	Cargo	Setor
LUANA SOUZA	100%	2026-01-24T11:40:40Z	AUXILIAR DE VETERINÁRIA	DESAM - UPAV CCZ
IOLANDA NASCIMENTO	100%	2026-01-14T19:45:45Z	MÉDICO VETERINÁRIO GENERALISTA	DESAM - UPAV CCZ
NILZA PINTO	100%	2026-01-06T23:16:04Z	AUXILIAR DE VETERINÁRIA	DESAM - UPAV CCZ
GEOVANNA RODRIGUES	100%	2025-12-07T08:45:31Z	AUXILIAR DE VETERINÁRIA/CME	DESAM - COMPLEXO CIRURGICO CCZ
CLEIA RIBEIRO	100%	2025-12-07T00:44:32Z	MÉDICO VETERINÁRIO CLÍNICO-CIRURGIÃO	DESAM - UPAV CCZ
MARIA FERREIRA	100%	2025-12-05T15:48:42Z	AUXILIAR DE VETERINÁRIA	DESAM - UPAV CCZ
ANA BARBOSA	100%	2025-10-21T13:56:48Z	AUXILIAR DE VETERINÁRIA/CME	DESAM - COMPLEXO CIRURGICO CCZ
ALEXANDRE ALMEIDA	100%	2025-06-09T18:01:47Z	COORDENADOR TÉCNICO VETERINÁRIO	DESAM - UPAV CCZ
THAIS NASCIMENTO	100%	2025-05-02T15:15:04Z	MÉDICO VETERINÁRIO CLÍNICO-CIRURGIÃO	DESAM - UPAV CCZ
LETICIA ALCANTARA	100%	2025-03-30T21:17:43Z	MÉDICO VETERINÁRIO GENERALISTA	DESAM - UPAV CCZ
MYRIAN BARROS	100%	2025-03-22T21:21:40Z	MÉDICO VETERINÁRIO CLÍNICO-CIRURGIÃO	DESAM - UPAV CCZ
EDUARDO GOMES HOAMEDE	100%	2025-03-20T19:38:53Z	MÉDICO VETERINÁRIO CLÍNICO-CIRURGIÃO	DESAM - UPAV CCZ

Não houve novas adesões durante o mês.

Curso: Aula Peritonite Infecciosa Felina.

Colaboradores	Progresso	Data de Conclusão	Cargo	Setor
LUANA SOUZA	100%	2026-01-24T11:41:15Z	AUXILIAR DE VETERINÁRIA	DESAM - UPAV CCZ
NILZA PINTO	100%	2026-01-06T23:42:44Z	AUXILIAR DE VETERINÁRIA	DESAM - UPAV CCZ
CLEIA RIBEIRO	100%	2025-12-07T23:04:40Z	MÉDICO VETERINÁRIO CLÍNICO-CIRURGIÃO	DESAM - UPAV CCZ
MARIA FERREIRA	100%	2025-12-05T19:04:46Z	AUXILIAR DE VETERINÁRIA	DESAM - UPAV CCZ
ALEXANDRE ALMEIDA	100%	2025-08-25T18:01:42Z	COORDENADOR TÉCNICO VETERINÁRIO	DESAM - UPAV CCZ
THAIS NASCIMENTO	100%	2025-05-02T15:27:24Z	MÉDICO VETERINÁRIO CLÍNICO-CIRURGIÃO	DESAM - UPAV CCZ
EDUARDO GOMES HOAMEDE	100%	2025-04-25T19:33:46Z	MÉDICO VETERINÁRIO CLÍNICO-CIRURGIÃO	DESAM - UPAV CCZ
MYRIAN BARROS	100%	2025-03-31T19:18:26Z	MÉDICO VETERINÁRIO CLÍNICO-CIRURGIÃO	DESAM - UPAV CCZ

Não houve novas adesões durante o mês.

Curso: Aula Toxoplasmose

Colaboradores	Progresso	Data de Conclusão	Cargo	Setor
EDUARDO GOMES HOAMEDE	100%	2026-01-23T23:48:49Z	MÉDICO VETERINÁRIO CLÍNICO-CIRURGIÃO	DESAM - UPAV CCZ
NILZA PINTO	100%	2026-01-06T23:51:48Z	AUXILIAR DE VETERINÁRIA	DESAM - UPAV CCZ
ALEXANDRE ALMEIDA	100%	2025-12-09T17:31:14Z	COORDENADOR TÉCNICO VETERINÁRIO	DESAM - UPAV CCZ
MARIA FERREIRA	100%	2025-12-09T16:07:50Z	AUXILIAR DE VETERINÁRIA	DESAM - UPAV CCZ
CLEIA RIBEIRO	100%	2025-12-08T00:56:32Z	MÉDICO VETERINÁRIO CLÍNICO-CIRURGIÃO	DESAM - UPAV CCZ
THAIS NASCIMENTO	100%	2025-05-02T15:36:20Z	MÉDICO VETERINÁRIO CLÍNICO-CIRURGIÃO	DESAM - UPAV CCZ
MYRIAN BARROS	100%	2025-04-25T23:36:59Z	MÉDICO VETERINÁRIO CLÍNICO-CIRURGIÃO	DESAM - UPAV CCZ

Não houve novas adesões durante o mês.

Curso: Aula Neosporose

Colaboradores	Progresso	Data de Conclusão	Cargo	Setor
LUANA SOUZA	100%	2026-01-24T11:38:57Z	AUXILIAR DE VETERINÁRIA	DESAM - UPAV CCZ
CECILIA CONCEICAO	100%	2026-01-16T22:27:04Z	MÉDICO VETERINÁRIO GENERALISTA	DESAM - UPAV CCZ
NILZA PINTO	100%	2026-01-06T23:39:54Z	AUXILIAR DE VETERINÁRIA	DESAM - UPAV CCZ
CLEIA RIBEIRO	100%	2025-12-07T20:52:33Z	MÉDICO VETERINÁRIO CLÍNICO-CIRURGIÃO	DESAM - UPAV CCZ
MARIA FERREIRA	100%	2025-12-05T18:59:02Z	AUXILIAR DE VETERINÁRIA	DESAM - UPAV CCZ
EDUARDO GOMES HOAMEDE	100%	2025-11-04T01:53:26Z	MÉDICO VETERINÁRIO CLÍNICO-CIRURGIÃO	DESAM - UPAV CCZ
MYRIAN BARROS	100%	2025-11-01T21:48:53Z	MÉDICO VETERINÁRIO CLÍNICO-CIRURGIÃO	DESAM - UPAV CCZ
THAIS NASCIMENTO	100%	2025-10-22T20:42:12Z	MÉDICO VETERINÁRIO CLÍNICO-CIRURGIÃO	DESAM - UPAV CCZ
ALEXANDRE ALMEIDA	100%	2025-08-18T18:41:51Z	COORDENADOR TÉCNICO VETERINÁRIO	DESAM - UPAV CCZ
GEOVANNA RODRIGUES	50%		AUXILIAR DE VETERINÁRIA/CME	DESAM - COMPLEXO CIRURGICO CCZ

Não houve novas adesões durante o mês.

Curso: Aula Ciniplomocose

Colaboradores	Progresso	Data de Conclusão	Cargo	Setor
GRAYCE LACERDA	100%	2026-04-09T01:12:17Z	MÉDICO VETERINÁRIO CLÍNICO-CIRURGIÃO	DESAM - UPAV CCZ
LUANA SOUZA	100%	2026-01-24T11:38:12Z	AUXILIAR DE VETERINÁRIA	DESAM - UPAV CCZ
IOLANDA NASCIMENTO	100%	2026-01-09T12:58:46Z	MÉDICO VETERINÁRIO GENERALISTA	DESAM - UPAV CCZ
NILZA PINTO	100%	2026-01-06T23:14:29Z	AUXILIAR DE VETERINÁRIA	DESAM - UPAV CCZ
GEOVANNA RODRIGUES	100%	2025-12-07T08:43:11Z	AUXILIAR DE VETERINÁRIA/CME	DESAM - COMPLEXO CIRURGICO CCZ
CLEIA RIBEIRO	100%	2025-12-07T00:38:41Z	MÉDICO VETERINÁRIO CLÍNICO-CIRURGIÃO	DESAM - UPAV CCZ
MARIA FERREIRA	100%	2025-12-05T15:34:58Z	AUXILIAR DE VETERINÁRIA	DESAM - UPAV CCZ
EDUARDO GOMES HOAMEDE	100%	2025-11-03T19:31:47Z	MÉDICO VETERINÁRIO CLÍNICO-CIRURGIÃO	DESAM - UPAV CCZ
MYRIAN BARROS	100%	2025-10-30T22:26:06Z	MÉDICO VETERINÁRIO CLÍNICO-CIRURGIÃO	DESAM - UPAV CCZ
RAPHAEL NASCIMENTO	100%	2025-10-21T13:39:14Z	AUXILIAR DE VETERINÁRIA	DESAM - UPAV CCZ
ALEXANDRE ALMEIDA	100%	2025-06-09T17:55:40Z	COORDENADOR TÉCNICO VETERINÁRIO	DESAM - UPAV CCZ
THAIS NASCIMENTO	100%	2025-05-15T20:40:47Z	MÉDICO VETERINÁRIO CLÍNICO-CIRURGIÃO	DESAM - UPAV CCZ

Adesão de mais 1 colaborador no mês de abril totalizando 12 colaboradores que corresponde a um aumento em 9,09% na adesão do curso.

Curso: Aula Diagnóstico, prognóstico e tratamento de tumores mamários caninos e felinos. Novas abordagens.

Colaboradores	Progresso	Data de Conclusão	Cargo	Setor
LUANA SOUZA	100%	2026-01-24T11:44:39Z	AUXILIAR DE VETERINÁRIA	DESAM - UPAV CCZ
NILZA PINTO	100%	2026-01-06T23:07:10Z	AUXILIAR DE VETERINÁRIA	DESAM - UPAV CCZ
CLEIA RIBEIRO	100%	2025-12-08T01:01:47Z	MÉDICO VETERINÁRIO CLÍNICO-CIRURGIÃO	DESAM - UPAV CCZ
MARIA FERREIRA	100%	2025-12-05T19:01:31Z	AUXILIAR DE VETERINÁRIA	DESAM - UPAV CCZ
MYRIAN BARROS	100%	2025-11-02T23:04:59Z	MÉDICO VETERINÁRIO CLÍNICO-CIRURGIÃO	DESAM - UPAV CCZ
THAIS NASCIMENTO	100%	2025-10-22T21:34:27Z	MÉDICO VETERINÁRIO CLÍNICO-CIRURGIÃO	DESAM - UPAV CCZ
ALEXANDRE ALMEIDA	100%	2025-08-18T18:51:43Z	COORDENADOR TÉCNICO VETERINÁRIO	DESAM - UPAV CCZ
ALEXANDRA SILVA	50%		AUXILIAR DE VETERINÁRIA	DESAM - UPAV CCZ

Não houve novas adesões durante o mês.

Curso: Aula Segurança do colaborador em um hospital veterinário.

Colaboradores	Progresso	Data de Conclusão	Cargo	Setor
EDUARDO GOMES HOAMEDE	100%	2026-01-23T23:38:36Z	MÉDICO VETERINÁRIO CLÍNICO-CIRURGIÃO	DESAM - UPAV CCZ
CECILIA CONCEICAO	100%	2026-01-16T22:32:58Z	MÉDICO VETERINÁRIO GENERALISTA	DESAM - UPAV CCZ
MARIA FERREIRA	100%	2026-01-12T16:22:46Z	AUXILIAR DE VETERINÁRIA	DESAM - UPAV CCZ
THAYS SOUZA	100%	2026-01-09T18:30:10Z	AGENTE DE APOIO ADMINISTRAÇÃO	DESAM - ADMINISTRACAO CCZ
JULIANA GERALDO	100%	2026-01-09T14:06:20Z	COORDENADOR ADMINISTRATIVO	DESAM - ADMINISTRACAO CCZ
SUZANE PEREIRA	100%	2026-01-09T13:26:21Z	AGENTE DE APOIO RECEPÇÃO	DESAM - UPAV CCZ
NILZA PINTO	100%	2026-01-06T23:48:50Z	AUXILIAR DE VETERINÁRIA	DESAM - UPAV CCZ
ALESSANDRA SANTOS	100%	2025-12-30T18:39:14Z	AGENTE DE APOIO RECEPÇÃO	DESAM - UPAV CCZ
ISABELE NUNES	100%	2025-12-24T14:47:37Z	AGENTE DE APOIO RECEPÇÃO	DESAM - UPAV CCZ
DEBORA PARIS	100%	2025-12-24T14:46:22Z	AGENTE DE APOIO RECEPÇÃO	DESAM - UPAV CCZ
CHAYENE SILVA	100%	2025-12-08T18:37:37Z	TECNICO DE RADIOLOGIA	DESAM - UPAV CCZ
CLEIA RIBEIRO	100%	2025-12-08T00:47:31Z	MÉDICO VETERINÁRIO CLÍNICO-CIRURGIÃO	DESAM - UPAV CCZ
MYRIAN BARROS	100%	2025-11-02T23:13:22Z	MÉDICO VETERINÁRIO CLÍNICO-CIRURGIÃO	DESAM - UPAV CCZ
THAIS NASCIMENTO	100%	2025-10-22T22:52:55Z	MÉDICO VETERINÁRIO CLÍNICO-CIRURGIÃO	DESAM - UPAV CCZ
ALEXANDRE ALMEIDA	100%	2025-08-25T17:49:13Z	COORDENADOR TÉCNICO VETERINÁRIO	DESAM - UPAV CCZ
TERCIA ABREU	67%		AGENTE DE APOIO RECEPÇÃO	DESAM - COMPLEXO CIRURGICO CCZ

Não houve novas adesões durante o mês.

Curso: Aula Parasitos sanguíneos de cães e gatos.

Colaboradores	Progresso	Data de Conclusão	Cargo	Setor
LUANA SOUZA	100%	2026-01-24T11:35:07Z	AUXILIAR DE VETERINÁRIA	DESAM - UPAV CCZ
NILZA PINTO	100%	2026-01-06T23:41:58Z	AUXILIAR DE VETERINÁRIA	DESAM - UPAV CCZ
MARIA FERREIRA	100%	2025-12-09T16:05:38Z	AUXILIAR DE VETERINÁRIA	DESAM - UPAV CCZ
CLEIA RIBEIRO	100%	2025-12-07T22:09:41Z	MÉDICO VETERINÁRIO CLÍNICO-CIRURGIÃO	DESAM - UPAV CCZ
MYRIAN BARROS	100%	2025-11-02T22:14:48Z	MÉDICO VETERINÁRIO CLÍNICO-CIRURGIÃO	DESAM - UPAV CCZ
THAIS NASCIMENTO	100%	2025-10-22T21:11:13Z	MÉDICO VETERINÁRIO CLÍNICO-CIRURGIÃO	DESAM - UPAV CCZ
ALEXANDRE ALMEIDA	100%	2025-08-26T14:41:23Z	COORDENADOR TÉCNICO VETERINÁRIO	DESAM - UPAV CCZ
EDUARDO GOMES HOAMEDE	67%		MÉDICO VETERINÁRIO CLÍNICO-CIRURGIÃO	DESAM - UPAV CCZ

Não houve novas adesões durante o mês.

Curso: Aula Exame radiológico da coluna vertebral em animais de companhia.

Colaboradores	Progresso	Data de Conclusão	Cargo	Setor
CLEIA RIBEIRO	100%	2026-01-30T14:02:33Z	MÉDICO VETERINÁRIO CLÍNICO-CIRURGIÃO	DESAM - UPAV CCZ
IOLANDA NASCIMENTO	100%	2026-01-14T19:56:35Z	MÉDICO VETERINÁRIO GENERALISTA	DESAM - UPAV CCZ
BARBARA HAICK	100%	2026-01-09T20:30:29Z	MÉDICO VETERINÁRIO IMAGEM	DESAM - UPAV CCZ
NILZA PINTO	100%	2026-01-06T23:23:39Z	AUXILIAR DE VETERINÁRIA	DESAM - UPAV CCZ
ALEXANDRE ALMEIDA	100%	2025-12-09T15:15:55Z	COORDENADOR TÉCNICO VETERINÁRIO	DESAM - UPAV CCZ
MARIA FERREIRA	100%	2025-12-05T15:52:39Z	AUXILIAR DE VETERINÁRIA	DESAM - UPAV CCZ
EDUARDO GOMES HOAMEDE	100%	2025-11-04T01:45:44Z	MÉDICO VETERINÁRIO CLÍNICO-CIRURGIÃO	DESAM - UPAV CCZ
MYRIAN BARROS	100%	2025-10-30T22:47:58Z	MÉDICO VETERINÁRIO CLÍNICO-CIRURGIÃO	DESAM - UPAV CCZ
THAIS NASCIMENTO	100%	2025-10-22T20:35:32Z	MÉDICO VETERINÁRIO CLÍNICO-CIRURGIÃO	DESAM - UPAV CCZ
GEOVANNA RODRIGUES	50%		AUXILIAR DE VETERINÁRIA/CME	DESAM - COMPLEXO CIRURGICO CCZ

Não houve novas adesões durante o mês.

Curso: Aula Plano de gerenciamento de resíduos em serviços de saúde hospital veterinário.

Colaboradores	Progresso	Data de Conclusão	Cargo	Setor
EDUARDO GOMES HOAMEDE	100%	2026-01-23T23:44:23Z	MÉDICO VETERINÁRIO CLÍNICO-CIRURGIÃO	DESAM - UPAV CCZ
NILZA PINTO	100%	2026-01-06T23:45:08Z	AUXILIAR DE VETERINÁRIA	DESAM - UPAV CCZ
MARIA FERREIRA	100%	2025-12-09T16:10:37Z	AUXILIAR DE VETERINÁRIA	DESAM - UPAV CCZ
CLEIA RIBEIRO	100%	2025-12-07T23:13:12Z	MÉDICO VETERINÁRIO CLÍNICO-CIRURGIÃO	DESAM - UPAV CCZ
MYRIAN BARROS	100%	2025-11-02T23:27:02Z	MÉDICO VETERINÁRIO CLÍNICO-CIRURGIÃO	DESAM - UPAV CCZ
THAIS NASCIMENTO	100%	2025-10-22T22:10:28Z	MÉDICO VETERINÁRIO CLÍNICO-CIRURGIÃO	DESAM - UPAV CCZ

Não houve novas adesões durante o mês.

Curso: Aula Exame radiológico do tórax de cães e gatos.

Colaboradores	Progresso	Data de Conclusão	Cargo	Setor
CLEIA RIBEIRO	100%	2026-01-30T14:28:19Z	MÉDICO VETERINÁRIO CLÍNICO-CIRURGIÃO	DESAM - UPAV CCZ
LUANA SOUZA	100%	2026-01-24T11:31:03Z	AUXILIAR DE VETERINÁRIA	DESAM - UPAV CCZ
EDUARDO GOMES HOAMEDE	100%	2026-01-24T00:06:14Z	MÉDICO VETERINÁRIO CLÍNICO-CIRURGIÃO	DESAM - UPAV CCZ
CECILIA CONCEICAO	100%	2026-01-16T22:31:35Z	MÉDICO VETERINÁRIO GENERALISTA	DESAM - UPAV CCZ
IOLANDA NASCIMENTO	100%	2026-01-14T19:54:34Z	MÉDICO VETERINÁRIO GENERALISTA	DESAM - UPAV CCZ
NILZA PINTO	100%	2026-01-06T23:25:48Z	AUXILIAR DE VETERINÁRIA	DESAM - UPAV CCZ
ARIELE SILVA	100%	2025-12-15T19:23:32Z	DIRETOR RESPONSÁVEL TÉCNICO	DESAM - UPAV CCZ
THAIS NASCIMENTO	100%	2025-12-11T22:25:51Z	MÉDICO VETERINÁRIO CLÍNICO-CIRURGIÃO	DESAM - UPAV CCZ
ALEXANDRE ALMEIDA	100%	2025-12-09T15:32:07Z	COORDENADOR TÉCNICO VETERINÁRIO	DESAM - UPAV CCZ
MYRIAN BARROS	100%	2025-12-09T00:21:37Z	MÉDICO VETERINÁRIO CLÍNICO-CIRURGIÃO	DESAM - UPAV CCZ
MARIA FERREIRA	100%	2025-12-05T18:57:59Z	AUXILIAR DE VETERINÁRIA	DESAM - UPAV CCZ

Curso: Aula Exame radiológico do abdômen de cães e gatos.

Não houve novas adesões durante o mês.

Curso: Aula Segurança no serviço de radiologia

Colaboradores	Progresso	Data de Conclusão	Cargo	Setor
EDUARDO GOMES HOAMEDE	100%	2026-01-23T23:51:06Z	MÉDICO VETERINÁRIO CLÍNICO-CIRURGIÃO	DESAM - UPAV CCZ
THAYS SOUZA	100%	2026-01-19T19:38:27Z	AGENTE DE APOIO ADMINISTRAÇÃO	DESAM - ADMINISTRACAO CCZ
IOLANDA NASCIMENTO	100%	2026-01-16T19:38:35Z	MÉDICO VETERINÁRIO GENERALISTA	DESAM - UPAV CCZ
MARIA FERREIRA	100%	2026-01-12T16:24:56Z	AUXILIAR DE VETERINÁRIA	DESAM - UPAV CCZ
NILZA PINTO	100%	2026-01-06T23:49:53Z	AUXILIAR DE VETERINÁRIA	DESAM - UPAV CCZ
THAIS NASCIMENTO	100%	2025-12-11T22:43:02Z	MÉDICO VETERINÁRIO CLÍNICO-CIRURGIÃO	DESAM - UPAV CCZ
MYRIAN BARROS	100%	2025-12-09T01:11:47Z	MÉDICO VETERINÁRIO CLÍNICO-CIRURGIÃO	DESAM - UPAV CCZ
CLEIA RIBEIRO	100%	2025-12-08T00:49:42Z	MÉDICO VETERINÁRIO CLÍNICO-CIRURGIÃO	DESAM - UPAV CCZ
ALEXANDRE ALMEIDA	67%		COORDENADOR TÉCNICO VETERINÁRIO	DESAM - UPAV CCZ

Não houve novas adesões durante o mês.

Curso: Aula Exame radiológico do crânio de cães e gatos.

Colaboradores	Progresso	Data de Conclusão	Cargo	Setor
MYRIAN BARROS	100%	2026-02-02T00:20:22Z	MÉDICO VETERINÁRIO CLÍNICO-CIRURGIÃO	DESAM - UPAV CCZ
CLEIA RIBEIRO	100%	2026-01-30T14:21:10Z	MÉDICO VETERINÁRIO CLÍNICO-CIRURGIÃO	DESAM - UPAV CCZ
EDUARDO GOMES HOAMEDE	100%	2026-01-23T23:41:08Z	MÉDICO VETERINÁRIO CLÍNICO-CIRURGIÃO	DESAM - UPAV CCZ
IOLANDA NASCIMENTO	100%	2026-01-12T19:55:50Z	MÉDICO VETERINÁRIO GENERALISTA	DESAM - UPAV CCZ
MARIA FERREIRA	100%	2026-01-12T16:17:39Z	AUXILIAR DE VETERINÁRIA	DESAM - UPAV CCZ
THAIS NASCIMENTO	100%	2026-01-10T14:40:44Z	MÉDICO VETERINÁRIO CLÍNICO-CIRURGIÃO	DESAM - UPAV CCZ
ALEXANDRE ALMEIDA	100%	2026-01-09T19:46:04Z	COORDENADOR TÉCNICO VETERINÁRIO	DESAM - UPAV CCZ
CHAYENE SILVA	100%	2026-01-09T18:28:39Z	TECNICO DE RADIOLOGIA	DESAM - UPAV CCZ
NILZA PINTO	100%	2026-01-06T23:24:38Z	AUXILIAR DE VETERINÁRIA	DESAM - UPAV CCZ

Não houve novas adesões durante o mês.

Curso: Aula Diagnóstico anátomo-histopatológico e medicina veterinária forense.

Colaboradores	Progresso	Data de Conclusão	Cargo	Setor
ALEXANDRA SILVA	100%	2026-02-04T14:00:48Z	AUXILIAR DE VETERINÁRIA	DESAM - UPAV CCZ
CLEIA RIBEIRO	100%	2026-01-30T13:47:52Z	MÉDICO VETERINÁRIO CLÍNICO-CIRURGIÃO	DESAM - UPAV CCZ
EDUARDO GOMES HOAMEDE	100%	2026-01-23T23:24:13Z	MÉDICO VETERINÁRIO CLÍNICO-CIRURGIÃO	DESAM - UPAV CCZ
LUANA SOUZA	100%	2026-01-23T16:29:20Z	AUXILIAR DE VETERINÁRIA	DESAM - UPAV CCZ
MARIA FERREIRA	100%	2026-01-22T18:35:16Z	AUXILIAR DE VETERINÁRIA	DESAM - UPAV CCZ
CECILIA CONCEICAO	100%	2026-01-16T19:57:33Z	MÉDICO VETERINÁRIO GENERALISTA	DESAM - UPAV CCZ
NILZA PINTO	100%	2026-01-15T16:00:48Z	AUXILIAR DE VETERINÁRIA	DESAM - UPAV CCZ
THAIS NASCIMENTO	100%	2026-01-14T19:55:14Z	MÉDICO VETERINÁRIO CLÍNICO-CIRURGIÃO	DESAM - UPAV CCZ
IOLANDA NASCIMENTO	100%	2026-01-14T19:49:35Z	MÉDICO VETERINÁRIO GENERALISTA	DESAM - UPAV CCZ

Não houve novas adesões durante o mês.

Curso: Aula Cuidados pré-analíticos das amostras laboratoriais.

Colaboradores	Progresso	Data de Conclusão	Cargo	Setor
GEOVANNA RODRIGUES	100%	2026-02-23T19:00:02Z	AUXILIAR DE VETERINÁRIA/CME	DESAM - COMPLEXO CIRURGICO CCZ
ALEXANDRA SILVA	100%	2026-01-29T12:57:43Z	AUXILIAR DE VETERINÁRIA	DESAM - UPAV CCZ
LUANA SOUZA	100%	2026-01-23T16:25:38Z	AUXILIAR DE VETERINÁRIA	DESAM - UPAV CCZ
CLEIA RIBEIRO	100%	2026-01-23T15:56:10Z	MÉDICO VETERINÁRIO CLÍNICO-CIRURGIÃO	DESAM - UPAV CCZ
NILZA PINTO	100%	2026-01-22T19:10:00Z	AUXILIAR DE VETERINÁRIA	DESAM - UPAV CCZ
MARIA FERREIRA	100%	2026-01-22T18:38:02Z	AUXILIAR DE VETERINÁRIA	DESAM - UPAV CCZ
THAIS NASCIMENTO	100%	2026-01-22T13:07:56Z	MÉDICO VETERINÁRIO CLÍNICO-CIRURGIÃO	DESAM - UPAV CCZ
EDUARDO GOMES HOAMEDE	50%		MÉDICO VETERINÁRIO CLÍNICO-CIRURGIÃO	DESAM - UPAV CCZ

Não houve novas adesões durante o mês.

Curso: Aula Lei Geral de Proteção de Dados Pessoas.

Colaboradores	Progresso	Data de Conclusão	Cargo	Setor
THAYS SOUZA	100%		AGENTE DE APOIO ADMINISTRAÇÃO	DESAM - ADMINISTRAÇÃO CCZ
MYRIAN BARROS	100%	2026-03-23T18:48:45Z	MÉDICO VETERINÁRIO CLÍNICO-CIRURGIÃO	DESAM - UPAV CCZ

Não houve novas adesões durante o mês.

Curso: Aula Princípios para prevenir e combater incêndios.

Colaboradores	Progresso	Data de Conclusão	Cargo	Setor
ANA TONDELLA	100%	2026-01-23T19:30:58Z	GERENTE DE SUPORTE ASSISTENCIAL /ENF	DESAM - UPAV CCZ
CECILIA CONCEICAO	100%	2026-01-16T22:29:24Z	MÉDICO VETERINÁRIO GENERALISTA	DESAM - UPAV CCZ
THAYS SOUZA	100%	2026-01-09T18:10:28Z	AGENTE DE APOIO ADMINISTRAÇÃO	DESAM - ADMINISTRAÇÃO CCZ
ALEXANDRE ALMEIDA	100%	2026-01-09T14:44:16Z	COORDENADOR TÉCNICO VETERINÁRIO	DESAM - UPAV CCZ
SUZANE PEREIRA	100%	2026-01-09T13:23:47Z	AGENTE DE APOIO RECEPÇÃO	DESAM - UPAV CCZ
NILZA PINTO	100%	2026-01-06T23:45:47Z	AUXILIAR DE VETERINÁRIA	DESAM - UPAV CCZ
ISABELE NUNES	100%	2025-12-24T14:46:29Z	AGENTE DE APOIO RECEPÇÃO	DESAM - UPAV CCZ
DEBORA PARIS	100%	2025-12-24T14:44:49Z	AGENTE DE APOIO RECEPÇÃO	DESAM - UPAV CCZ
ARIELE SILVA	100%	2025-12-15T20:11:08Z	DIRETOR RESPONSÁVEL TÉCNICO	DESAM - UPAV CCZ
CLEIA RIBEIRO	100%	2025-12-07T23:17:39Z	MÉDICO VETERINÁRIO CLÍNICO-CIRURGIÃO	DESAM - UPAV CCZ
MARIA FERREIRA	100%	2025-12-05T19:05:46Z	AUXILIAR DE VETERINÁRIA	DESAM - UPAV CCZ
CHAYENE SILVA	100%	2025-07-31T14:59:39Z	TÉCNICO DE RADIOLOGIA	DESAM - UPAV CCZ
MARY SOUZA	100%	2025-04-28T19:22:45Z	FARMACEUTICO	DESAM - UPAV CCZ
MYRIAN BARROS	100%	2025-04-25T23:45:59Z	MÉDICO VETERINÁRIO CLÍNICO-CIRURGIÃO	DESAM - UPAV CCZ
LETICIA ALCANTARA	100%	2025-03-19T23:57:08Z	MÉDICO VETERINÁRIO GENERALISTA	DESAM - UPAV CCZ
TERCIA ABREU	100%	2025-03-18T19:12:59Z	AGENTE DE APOIO RECEPÇÃO	DESAM - COMPLEXO CIRURGICO CCZ
EDUARDO GOMES HOAMEDE	100%	2025-03-03T12:55:06Z	MÉDICO VETERINÁRIO CLÍNICO-CIRURGIÃO	DESAM - UPAV CCZ
JULIANA GERALDO	100%	2025-01-16T11:56:40Z	COORDENADOR ADMINISTRATIVO	DESAM - ADMINISTRAÇÃO CCZ
ALESSANDRA SANTOS	100%	2025-01-16T00:32:54Z	AGENTE DE APOIO RECEPÇÃO	DESAM - UPAV CCZ
THAIS NASCIMENTO	100%	2025-01-15T22:51:10Z	MÉDICO VETERINÁRIO CLÍNICO-CIRURGIÃO	DESAM - UPAV CCZ

Não houve novas adesões durante o mês.

Curso: Aula Planejamento Financeiro.

Colaboradores	Progresso	Data de Conclusão	Cargo	Setor
ANA TONDELLA	100%	2026-01-23T19:22:06Z	GERENTE DE SUPORTE ASSISTENCIAL /ENF	DESAM - UPAV CCZ
TERCIA ABREU	100%	2026-01-09T18:26:46Z	AGENTE DE APOIO RECEPÇÃO	DESAM - COMPLEXO CIRURGICO CCZ
THAYS SOUZA	100%	2026-01-09T18:09:08Z	AGENTE DE APOIO ADMINISTRAÇÃO	DESAM - ADMINISTRACAO CCZ
SUZANE PEREIRA	100%	2026-01-09T13:21:12Z	AGENTE DE APOIO RECEPÇÃO	DESAM - UPAV CCZ
NILZA PINTO	100%	2026-01-06T23:44:15Z	AUXILIAR DE VETERINÁRIA	DESAM - UPAV CCZ
ISABELE NUNES	100%	2025-12-24T14:45:14Z	AGENTE DE APOIO RECEPÇÃO	DESAM - UPAV CCZ
ARIELE SILVA	100%	2025-12-15T20:06:42Z	DIRETOR RESPÓNSAVEL TÉCNICO	DESAM - UPAV CCZ
JULIANA GERALDO	100%	2025-12-10T14:59:16Z	COORDENADOR ADMINISTRATIVO	DESAM - ADMINISTRACAO CCZ
MARIA FERREIRA	100%	2025-12-09T16:09:39Z	AUXILIAR DE VETERINÁRIA	DESAM - UPAV CCZ
CLEIA RIBEIRO	100%	2025-12-07T23:11:08Z	MÉDICO VETERINÁRIO CLÍNICO-CIRURGIÃO	DESAM - UPAV CCZ
MYRIAN BARROS	100%	2025-11-02T23:18:51Z	MÉDICO VETERINÁRIO CLÍNICO-CIRURGIÃO	DESAM - UPAV CCZ
THAIS NASCIMENTO	100%	2025-10-22T21:17:26Z	MÉDICO VETERINÁRIO CLÍNICO-CIRURGIÃO	DESAM - UPAV CCZ
DEBORA PARIS	100%	2025-08-27T16:41:12Z	AGENTE DE APOIO RECEPÇÃO	DESAM - UPAV CCZ
ALESSANDRA SANTOS	100%	2025-08-25T23:49:27Z	AGENTE DE APOIO RECEPÇÃO	DESAM - UPAV CCZ
ALEXANDRE ALMEIDA	100%	2025-08-18T18:01:28Z	COORDENADOR TÉCNICO VETERINÁRIO	DESAM - UPAV CCZ
CHAYENE SILVA	100%	2025-07-31T18:58:25Z	TECNICO DE RADIOLOGIA	DESAM - UPAV CCZ

Não houve novas adesões durante o mês.

Curso: Aula Obstipação em Gatos.

Colaboradores	Progresso	Data de Conclusão	Cargo	Setor
NILZA PINTO	100%	2026-01-15T16:12:00Z	AUXILIAR DE VETERINÁRIA	DESAM - UPAV CCZ
EDUARDO GOMES HOAMEDE	100%	2026-01-13T10:04:05Z	MÉDICO VETERINÁRIO CLÍNICO-CIRURGIÃO	DESAM - UPAV CCZ
MARIA FERREIRA	100%	2025-12-05T19:03:59Z	AUXILIAR DE VETERINÁRIA	DESAM - UPAV CCZ
CLEIA RIBEIRO	100%	2025-11-06T19:44:16Z	MÉDICO VETERINÁRIO CLÍNICO-CIRURGIÃO	DESAM - UPAV CCZ
MYRIAN BARROS	100%	2025-11-01T22:01:39Z	MÉDICO VETERINÁRIO CLÍNICO-CIRURGIÃO	DESAM - UPAV CCZ
THAIS NASCIMENTO	100%	2025-10-22T20:51:42Z	MÉDICO VETERINÁRIO CLÍNICO-CIRURGIÃO	DESAM - UPAV CCZ
ALEXANDRE ALMEIDA	100%	2025-08-25T17:57:46Z	COORDENADOR TÉCNICO VETERINÁRIO	DESAM - UPAV CCZ

Não houve novas adesões durante o mês.

Curso: Aula Educação Financeira.

Colaboradores	Progresso	Data de Conclusão	Cargo	Setor
CLEIA RIBEIRO	100%	2026-01-30T13:56:12Z	MÉDICO VETERINÁRIO CLÍNICO-CIRURGIÃO	DESAM - UPAV CCZ
ANA TONDELLA	100%	2026-01-23T19:13:18Z	GERENTE DE SUPORTE ASSISTENCIAL /ENF	DESAM - UPAV CCZ
IOLANDA NASCIMENTO	100%	2026-01-12T19:50:40Z	MÉDICO VETERINÁRIO GENERALISTA	DESAM - UPAV CCZ
THAYS SOUZA	100%	2026-01-09T17:05:21Z	AGENTE DE APOIO ADMINISTRAÇÃO	DESAM - ADMINISTRACAO CCZ
TERCIA ABREU	100%	2026-01-09T15:23:32Z	AGENTE DE APOIO RECEPÇÃO	DESAM - COMPLEXO CIRURGICO CCZ
NILZA PINTO	100%	2026-01-06T23:21:51Z	AUXILIAR DE VETERINÁRIA	DESAM - UPAV CCZ
ISABELE NUNES	100%	2025-12-24T14:21:18Z	AGENTE DE APOIO RECEPÇÃO	DESAM - UPAV CCZ
ARIELE SILVA	100%	2025-12-15T19:16:52Z	DIRETOR RESPÓNSAVEL TÉCNICO	DESAM - UPAV CCZ
MARIA FERREIRA	100%	2025-12-05T15:55:55Z	AUXILIAR DE VETERINÁRIA	DESAM - UPAV CCZ
EDUARDO GOMES HOAMEDE	100%	2025-11-03T19:47:55Z	MÉDICO VETERINÁRIO CLÍNICO-CIRURGIÃO	DESAM - UPAV CCZ
MYRIAN BARROS	100%	2025-10-30T22:54:08Z	MÉDICO VETERINÁRIO CLÍNICO-CIRURGIÃO	DESAM - UPAV CCZ
ALESSANDRA SANTOS	100%	2025-10-27T23:11:05Z	AGENTE DE APOIO RECEPÇÃO	DESAM - UPAV CCZ
THAIS NASCIMENTO	100%	2025-10-22T20:30:14Z	MÉDICO VETERINÁRIO CLÍNICO-CIRURGIÃO	DESAM - UPAV CCZ
SUZANE PEREIRA	100%	2025-10-21T12:58:47Z	AGENTE DE APOIO RECEPÇÃO	DESAM - UPAV CCZ
DEBORA PARIS	100%	2025-08-27T16:44:39Z	AGENTE DE APOIO RECEPÇÃO	DESAM - UPAV CCZ
CHAYENE SILVA	100%	2025-07-30T17:57:41Z	TECNICO DE RADIOLOGIA	DESAM - UPAV CCZ
JULIANA GERALDO	100%	2025-07-04T12:42:20Z	COORDENADOR ADMINISTRATIVO	DESAM - ADMINISTRACAO CCZ
ALEXANDRE ALMEIDA	100%	2025-07-03T16:32:50Z	COORDENADOR TÉCNICO VETERINÁRIO	DESAM - UPAV CCZ

Não houve novas adesões durante o mês.

Curso: Aula Agosto Lilás – Conscientização no Combate à violência contra a mulher.

Colaboradores	Progresso	Data de Conclusão	Cargo	Setor
ANA TONDELLA	100%	2026-01-23T18:28:44Z	GERENTE DE SUPORTE ASSISTENCIAL /ENF	DESAM - UPAV CCZ
IOLANDA NASCIMENTO	100%	2026-01-13T19:59:17Z	MÉDICO VETERINÁRIO GENERALISTA	DESAM - UPAV CCZ
CECILIA CONCEICAO	100%	2026-01-12T20:00:34Z	MÉDICO VETERINÁRIO GENERALISTA	DESAM - UPAV CCZ
CHAYENE SILVA	100%	2026-01-09T18:50:57Z	TECNICO DE RADIOLOGIA	DESAM - UPAV CCZ
SUZANE PEREIRA	100%	2026-01-09T13:01:44Z	AGENTE DE APOIO RECEPÇÃO	DESAM - UPAV CCZ
NILZA PINTO	100%	2026-01-06T23:10:30Z	AUXILIAR DE VETERINÁRIA	DESAM - UPAV CCZ
DEBORA PARIS	100%	2025-12-24T14:22:22Z	AGENTE DE APOIO RECEPÇÃO	DESAM - UPAV CCZ
DILMA GUEDES	100%	2025-12-10T14:39:08Z	AGENTE DE APOIO RECEPÇÃO	DESAM - COMPLEXO CIRURGICO CCZ
PATRICIA ARAUJO	100%	2025-12-10T14:24:10Z	SUPERVISOR DE OPERAÇÕES	DESAM - ADMINISTRACAO CCZ
TERCIA ABREU	100%	2025-12-10T14:01:41Z	AGENTE DE APOIO RECEPÇÃO	DESAM - COMPLEXO CIRURGICO CCZ
THAYS SOUZA	100%	2025-12-10T13:58:18Z	AGENTE DE APOIO ADMINISTRAÇÃO	DESAM - ADMINISTRACAO CCZ
LUANA SOUZA	100%	2025-12-09T16:13:32Z	AUXILIAR DE VETERINÁRIA	DESAM - UPAV CCZ
ISABELE NUNES	100%	2025-12-09T13:08:34Z	AGENTE DE APOIO RECEPÇÃO	DESAM - UPAV CCZ
ALEXANDRE ALMEIDA	100%	2025-12-09T12:06:11Z	COORDENADOR TÉCNICO VETERINÁRIO	DESAM - UPAV CCZ
GEOVANNA RODRIGUES	100%	2025-12-07T08:38:29Z	AUXILIAR DE VETERINÁRIA/CME	DESAM - COMPLEXO CIRURGICO CCZ
MARIA FERREIRA	100%	2025-12-05T15:26:47Z	AUXILIAR DE VETERINÁRIA	DESAM - UPAV CCZ
ARIELE SILVA	100%	2025-11-21T17:24:02Z	DIRETOR RESPONSÁVEL TÉCNICO	DESAM - UPAV CCZ
EDUARDO GOMES HOAMEDE	100%	2025-11-03T19:26:10Z	MÉDICO VETERINÁRIO CLÍNICO-CIRURGIÃO	DESAM - UPAV CCZ
JULIANA GERALDO	100%	2025-10-31T13:49:31Z	COORDENADOR ADMINISTRATIVO	DESAM - ADMINISTRACAO CCZ
MYRIAN BARROS	100%	2025-10-28T14:49:27Z	MÉDICO VETERINÁRIO CLÍNICO-CIRURGIÃO	DESAM - UPAV CCZ
CLEIA RIBEIRO	100%	2025-10-28T14:31:35Z	MÉDICO VETERINÁRIO CLÍNICO-CIRURGIÃO	DESAM - UPAV CCZ
ALESSANDRA SANTOS	100%	2025-10-27T22:41:55Z	AGENTE DE APOIO RECEPÇÃO	DESAM - UPAV CCZ
THAIS NASCIMENTO	100%	2025-10-22T20:12:35Z	MÉDICO VETERINÁRIO CLÍNICO-CIRURGIÃO	DESAM - UPAV CCZ

Não houve novas adesões durante o mês.

Curso: Aula Medicamentos no Hospital Veterinário.

Não houve novas adesões durante o mês.

Curso: Aula Dor em Cães e Gatos: Da identificação ao tratamento eficaz.

Colaboradores	Progresso	Data de Conclusão	Cargo	Setor
GRAYCE LACERDA	100%	2026-03-24T16:25:10Z	MÉDICO VETERINÁRIO CLÍNICO-CIRURGIÃO	DESAM - UPAV CCZ
CLEIA RIBEIRO	100%	2026-03-10T16:16:11Z	MÉDICO VETERINÁRIO CLÍNICO-CIRURGIÃO	DESAM - UPAV CCZ

Não houve novas adesões durante o mês.

Em anexo a este relatório, segue as informações da totalidade dos cursos disponibilizados com carga horária (hora/aula) e respectivas ementas de um total mais de 50 cursos de treinamento e atualização até abril de 2026.

A unidade CCZ-DESAM vem de forma rotineira apresentando informações de relevância direcionadas ao público, no sentido de orientar os proprietários e tutores de animais de companhia, especialmente cães e gatos, através de suas mídias sociais. Os temas escolhidos são com base na importância da saúde pública, zoonoses, doenças em cães e gatos e comportamentos dos animais, assim como curiosidades. As matérias técnicas são produzidas a partir de entrevistas com a Diretoria Técnica da unidade CCZ, a jornalista Marion Moreira e a



fotógrafa Aline Ribeiro. Os temas abordados apresentam as atividades que a DESAM produz, tanto na área administrativa, apresentando as atividades desenvolvidas quanto na veiculação de matérias educativas para proprietários e tutores de animais de companhia. Estas publicações são disponibilizadas nas mídias sociais da DESAM < [@desamrj](#) > e no próprio site <www.desam.com.br>.

Este relatório deve estar acompanhado do anexo Tabela Indicadores HMVJV-DESAM 01 a 30 de abril de 2026 no formato EXCEL (CTGOS – GOOGLE DRIVE).

<https://docs.google.com/spreadsheets/d/1wZkc28sdDsCYqNcVPiQJ3a7RJbRc-dLw/edit?usp=sharing&oid=110163798870098348321&rtpof=true&sd=true>

Este relatório deve estar acompanhado do anexo Tabela DESAM Relatório de Progresso HMVSFA-DESAM de 01 a 30 de abril de 2026 no formato EXCEL (CURSOS EAD - HTSSOLUÇÕES – GOOGLE DRIVE).

<https://docs.google.com/spreadsheets/d/1LnUj1jjTyWSn0CqSlqA4Stoj9kJkpbSQ/edit?usp=sharing&oid=110163798870098348321&rtpof=true&sd=true>

Este relatório deve estar acompanhado do anexo Evolução DESAM HMV 2024 – 2025 - 2026 Versão 1 de 01 a 30 de abril de 2026 no formato EXCEL (CURSOS EAD – EVOLUÇÃO 25-26 - GOOGLE DRIVE).

<https://docs.google.com/spreadsheets/d/1IRUWFewn4XOK-fWERKkjjXSpyww0UP c/edit?usp=drive link&oid=110163798870098348321&rtpof=true&sd=true>

Elaborador por:	Alexandre Pereira	Coord. Téc. Vet.	Data de Criação: 07/05/2026
Aprovador por:	Ariele Araujo	Dir. Resp. Téc.	Data de Criação: __/__/__

2.3. HOSPITAL MUNICIPAL VETERINÁRIO SÃO FRANCISCO DE ASSIS-
HMVSFA.



**HOSPITAL MUNICIPAL VETERINÁRIO
SÃO FRANCISCO DE ASSIS
HMVSFA/IRAJÁ/RJ.**

Mês de Referência: abril 2026

Relatório Técnico Assistencial

Período de 01/04 a 30/04/2026.



1. CONSIDERAÇÕES

O Hospital Municipal Veterinário São Francisco de Assis (HMVSFA) – Unidade Irajá, através de seus colaboradores apresenta este relatório, objetivando apresentar os resultados das atividades realizadas no mês de abril de 2026, referente ao Termo Aditivo nº 018/2024 do Termo de Colaboração nº 030/2023.

Assistimos 2.687 animais atendidos na Clínica Médica/Retorno, Emergência/Urgência e Esporotricose, 250 animais atendidos de Clínica de Especialidades (Ortopedia e Cardiologia) e 304 procedimentos cirúrgicos: eletivas (baixa complexidade, gerais e ortopédicas / castrações) e de emergências.

Completamos o sétimo mês de parceria com a Prefeitura do município do Rio de Janeiro, com um total de 17.535 animais atendidos na Clínica Médica, Clínica Médica de Retorno, Emergências, Urgências e Esporotricose, 1.204 animais atendidos de Clínica de Especialidades (Ortopedia e Cardiologia) e 1.755 procedimentos cirúrgicos: eletivas (baixa complexidade, gerais e ortopédicas), castrações e de emergências, oferecendo um serviço de qualidade aos usuários e seus animais.

Mantemos o compromisso referente ao Termo Aditivo nº 018/2024 do Termo de Colaboração nº 030/2023, desenvolvendo o trabalho com grande afinco para o atingimento das metas estabelecidas, primando pela qualidade na assistência aos nossos pacientes e usuários. Nosso objetivo é construir uma relação de confiança cada vez mais transparente, com serviços baseados no que há de mais atual na Medicina Veterinária de cães e gatos, associado a uma infraestrutura completa e adequada, aliada ao atendimento empático aos nossos clientes.

Desenvolvendo ações para aprimorar a comunicação, promovendo relacionamentos fortes, saudáveis, aumentando a eficiência, simplificando os processos, diminuindo a incidência de erros, estabelecendo parâmetros para uma governança qualificada, garantindo resultados seguros e eficazes, objetivando o melhor atendimento aos responsáveis e seus



animais de companhia.

Importante ressaltar que toda a equipe de colaboradores está em consonância com o nosso objetivo, atendendo de forma técnica e empática nossos munícipes e atentos a qualquer necessidade que por qualquer motivo possa produzir prejuízo a nossa prestação de serviços.

Ressalta-se que todos os dados apresentados foram extraídos a partir das fichas de atendimentos dos animais atendidos com seus respectivos responsáveis, via Sistema Zoe (Prontuário Eletrônico), e estão disponíveis para consultas na unidade HMVSFA-Irajá. Sendo assim, segue relatório onde detalhamos as nossas atividades.

Ressalta-se que todas as informações abaixo foram referentes ao histórico de atividades desenvolvidas na unidade HMVSFA-Irajá, sendo assim, segue relatório onde detalhamos as nossas atividades.

2. MANUTENÇÕES REALIZADAS E MELHORIAS / COMPRAS

Conforme apresentado nas **Tabelas 01a e 1b abaixo**, seguem as atividades realizadas na Unidade de Irajá no mês de abril de 2026, envolvendo os seguintes equipamentos: Banho Ultrassônico, Aparelho de Anestesia, Monitor Multiparamétrico, Câmara de Conservação, Raio-X Portátil, Foco Cirúrgico, Termodesinfectora, Balança Eletrônica, Aparelho de Ultrassonografia e Autoclaves. Sendo estas atividades direcionada a visita técnica com manutenções corretivas e preventivas.

Tabela 01a. Serviços realizados pela Empresa de Engenharia Clínica Protec Saúde - abril/2026.



Período: 01/04/2026 - 30/04/2026

Relatório de Estado de Ordens de Serviço

DESAM - HOSPITAL VETERINARIO MUNICIPAL SÃO FRANCISCO DE ASSIS

Aberta (23)

Número	Tipo de Serviço	Equipamento	Responsável	Data de Abertura	Data de Fechamento	Valor
13746	Manutenção Preventiva	BANHO ULTRASSONICO SSBU SOLIDSTEEL ns: 24090677	PROTEC SAÚDE	18/04/26 10:38		0.00
13747	Manutenção Preventiva	MONITOR MULTIPARÂMETRO SDAMED 15S TS tag: 0531 ns: 20240307005	PROTEC SAÚDE	18/04/26 10:42		0.00
13748	Manutenção Preventiva	APARELHO DE ANESTESIA MINDRAY WATO EX35 ns: KG04005687	PROTEC SAÚDE	18/04/26 10:48		0.00
12851	Manutenção Preventiva	MONITOR MULTIPARÂMETRO SDAMED 15S TS tag: 0557 ns: 20240307009	PROTEC SAÚDE	18/04/26 10:50		0.00
12852	Manutenção Preventiva	MONITOR MULTIPARÂMETRO SDAMED 15S TS tag: 0555 ns: 20240307010	PROTEC SAÚDE	18/04/26 10:52		0.00
13749	Manutenção Preventiva	TERMODESINFECTORA BIOBASE BK-LW320D ns: 24093001DZ320D251	PROTEC SAÚDE	18/04/26 10:53		0.00
12854	Manutenção Preventiva	MONITOR MULTIPARÂMETRO SDAMED 15S TS tag: 0548 ns: 20240307008	PROTEC SAÚDE	18/04/26 10:54		0.00
12855	Manutenção Preventiva	MONITOR MULTIPARÂMETRO SDAMED 15S TS tag: 0558 ns: 20240719001	PROTEC SAÚDE	18/04/26 10:55		0.00
12856	Manutenção Preventiva	MONITOR MULTIPARÂMETRO SDAMED 15S TS tag: 0558 ns: 20240307003	PROTEC SAÚDE	18/04/26 10:56		0.00
13750	Manutenção Preventiva	BALANÇA ELETRÔNICA MICHELITTI MICA 200 ns: 924508192024	PROTEC SAÚDE	18/04/26 10:58		0.00
13751	Manutenção Preventiva	CAMARA DE CONSERVAÇÃO BIOBASE BPR 5V35S ns: BPR5V35S25240043C	PROTEC SAÚDE	18/04/26 11:03		0.00
13752	Manutenção Preventiva	RAIO X PORTATIL	PROTEC SAÚDE	18/04/26 11:08		0.00
12885	Manutenção Preventiva	FOCO CIRÚRGICO SDAMED F100 ns: CL920BA737	PROTEC SAÚDE	18/04/26 11:10		0.00
13753	Manutenção Preventiva	TERMODESINFECTORA BIOBASE BK-LW320D ns: 24093001DZ320D251	PROTEC SAÚDE	18/04/26 11:15		0.00
12886	Manutenção Preventiva	FOCO CIRÚRGICO SDAMED F100 ns: CL892BA784	PROTEC SAÚDE	18/04/26 11:15		0.00
13754	Manutenção Preventiva	ULTRASSONOGRRAFIA CHISON CBIT 4VET tag: 538 ns: 124061784	PROTEC SAÚDE	18/04/26 11:16		0.00
13757	Manutenção Preventiva	BALANÇA ELETRÔNICA MICHELITTI MICA 200 ns: 924508202024	PROTEC SAÚDE	18/04/26 11:20		0.00
12888	Manutenção Preventiva	FOCO CIRÚRGICO SDAMED F100 ns: CL827BA737	PROTEC SAÚDE	18/04/26 11:20		0.00
12870	Manutenção Preventiva	FOCO CIRÚRGICO SDAMED F100 ns: CL820BA360	PROTEC SAÚDE	18/04/26 11:25		0.00

Tabela 01b. Serviços realizados pela Empresa de Engenharia Clínica Protec Saúde - abril/2026.

12871	Manutenção Preventiva	FOCO CIRÚRGICO SDAMED F100 ns: CL839BA365	PROTEC SAÚDE	18/04/26 11:27		0.00
12872	Manutenção Preventiva	FOCO CIRÚRGICO MINDRAY HY LED 800 ns: 5002000460	PROTEC SAÚDE	18/04/26 11:28		0.00
12874	Manutenção Preventiva	FOCO CIRÚRGICO MINDRAY HYLED 800 ns: 5002000456	PROTEC SAÚDE	18/04/26 11:29		0.00
12875	Manutenção Preventiva	FOCO CIRÚRGICO MINDRAY HYLED 800 ns: 5002000461	PROTEC SAÚDE	18/04/26 11:30		0.00

Fechada (3)

Número	Tipo de Serviço	Equipamento	Responsável	Data de Abertura	Data de Fechamento	Valor
13375	Manutenção Corretiva	AUTOCLAVE BIOBASE MKQ Z300H ns: BKZ300H24055001	PROTEC SAÚDE	10/04/26 09:14	13/04/26 15:30	0.00
13745	Manutenção Preventiva	AUTOCLAVE BIOBASE MKQ Z300H ns: BKZ300H24055001	PROTEC SAÚDE	18/04/26 10:12	18/04/26 10:24	0.00
13445	Chamado	AUTOCLAVE CRISTOFOLI VITALE 54 LITROS ns: VDR640100303 L 731378	PROTEC SAÚDE	18/04/26 13:17	18/04/26 13:30	0.00

No dia 02 de abril de 2026, por meio de solicitação ao Sr. Alexandre (Gasista da Empresa Reyes), para a realização do serviço de avaliação de um segmento do circuito de gás medicinal (oxigênio) da central de gases do HMVSFA. O Sr. Alexandre observou que pelo tempo que ficou inoperante este circuito de gás medicinal, houve ressecamento da membrana de uma válvula reguladora e a mesma não mantém o volume de oxigênio oferecido. O Sr. Alexandre enviará um orçamento para a OSC DESAM a respeito da troca

desta válvula. Foi regulada a válvula e a mesma encontrava-se funcionando normalmente, conforme as **Figuras 01 e 02** abaixo.



Figuras 01 e 02 – Regulagem de válvula de gás medicinal (oxigênio) do HMVSFA.

No dia 06 de abril de 2026, foi realizada a manutenção corretiva, através da Empresa Mega Refrigeração, cujo responsável é o Sr. Sérgio, dos aparelhos de ar condicionado dos seguintes ambientes: sala de cirurgia 2, sala de procedimentos e hall dos consultórios da clínica médica do HMVSFA, conforme as **Figuras 03 a 06** abaixo.



Figuras 03 e 06 – Manutenção corretiva de aparelhos de ar condicionado do HMVSFA.

No dia 06 de abril de 2026 foi realizada instalação de pontos de rede nos seguintes ambientes: 01 sala de procedimentos, 01 - sala de reunião, 02 - consultório de especialidade 3, 01 - TV de Setor de Imagem, 01 – TV do Hall da Sala de Coleta e 01 - TV do Hall da Sala de Emergência, pelo Técnico Jefferson da Empresa HTS.

No dia 12 de abril de 2026 foi realizada a primeira faxina geral no centro cirúrgico (Salas de Cirurgia 1 e 2) pela Equipe de Auxiliares de Serviços Gerais com o enfoque de manter o ambiente o mais limpo possível, mitigando a contaminação por microrganismos e proporcionando melhores condições higiênicos-sanitárias para os pacientes assistidos, conforme as **figuras 07 a 10** abaixo.



Figuras 07 e 10 – Faxina geral dos Auxiliares de Serviços Gerais no Centro Cirúrgico (Salas de Cirurgias 1 e 2) do HMVSFA.

No dia 13 de abril de 2026 foi realizada a manutenção corretiva, pela Empresa de Engenharia Clínica, da porta (nivelamento) da autoclave Biobase, conforme a **figura 11** abaixo.



Figura 11 – Manutenção corretiva da porta da autoclave Biobase do HMVSFA.

No dia 16 de abril de 2026 foi realizada a desinstalação da Autoclave Cristofoli Vitale 54 litros desta Unidade, pela Empresa de Engenharia Clínica para o encaminhamento para o Hospital Municipal de Belford Roxo, conforme as **figuras 12 e 13** abaixo.

 **Ordem de Serviço Nº 13445**
Data de Abertura: 16/04/2026 13:17:26
Data de Fechamento: 16/04/2026 13:30:23

1- Dados do Solicitante
Nome: DESAM - HOSPITAL VETERINARIO MUNICIPAL SÃO FRANCISCO DE ASSIS
Endereço: HANNIBAL PORTO , 450 - IRAJA - RIO DE JANEIRO /RJ - CEP 21230-330


2- Instrumento/Equipamento
Tipo: AUTOCLAVE **Número Série:** VDR540100303 L
Modelo: VITALE 54 LITROS **Fabricante:** 731378 CRISTOFOLI

3- Serviço Prestado
Tipo de Serviço: Chamado
Problema Reclamado: OUTROS
Descrição do Serviço: REALIZADO DESINSTALAÇÃO DO EQUIPAMENTO EQUIPAMENTO AGURADANDO RETIRADA.
C. Extra: DESINSTALAÇÃO DE EQUIPAMENTO.



Figuras 12 e 13 – Desinstalação e retirada da Autoclave Cristófoli Vital 54 Litros pela Engenharia Clínica no HMVSFA.

No dia 16 de abril de 2026 foi realizada a manutenção corretiva da porta (blindex) da recepção desta Unidade conforme as **figuras 14 a 17** abaixo.



Figuras 14 a 17 – Manutenção da porta (blindex) da recepção do HMVSFA.

No dia 17 de abril de 2026 foi retirada a Autoclave Cirstófoli Vitale 54 L do HMVSFA, conforme **figura 18** abaixo, e encaminhada para o Hospital Municipal de Belford Roxo (Hospital Luiza Beneveluto).



**SAÍDA DE MATERIAL – AUTOCLAVE CRISTÓFOLI VITALE 54 LITROS DO
HOSPITAL MUNICIPAL VETERINÁRIO SÃO FRANCISCO DE ASSIS (HMVSFA)
PARA O HOSPITAL LUIZA BENEVELUTO (HLR)**

Venho por meio deste informar a saída dos seguintes materiais:

- 01 Autoclave Cristófoli Vitale 54 Litros;
- 02 Mangueiras brancas;
- 3 Bandejas;
- 01 Grade para as bandejas;
- 01 Mangueira Preta.

Estes itens estão sendo encaminhados do Hospital Municipal Veterinário São Francisco de Assis (HMVSFA) para o Hospital Luiza Beneveluto em 17/04/2026.

Rio de Janeiro, 17 de abril de 2026.

 <p>Jorge Luiz da Silva Supervisora de Operações Matrícula: 100569</p>	 <p>Marco Antonio Andrade Rodrigues Coordenador Técnico Veterinário Matrícula: 400382</p>
---	---

ELSON CARLOS BARBOSA
Elson Carlos Barbosa
NOTARISTA

Matriz: Praça Provedor Félix Machado nº 110 - Madrugá - Vassouras/RJ, CEP: 27.700-000
e-mail: adm@desam.com.br

Digitalizado com CamScanner

Figura 18 – Nota de Retirada da Autoclave Cristófoli do HMVSFA para o Hospital Luiza Beneveluto em 17/04/2026.

No dia 22 de abril de 2026, das 12h20 às 13h20, via acesso on-line através do Software Anydesk, o Técnico Caíque da Empresa Suporte Radiologia Digital realizou a limpeza do armazenamento do Software Vet Droc, no HMVSFA, em virtude de o aumento deste armazenamento ocasionar a lentidão ou interrupção do funcionamento deste Sistema.


No dia 24 de abril de 2026, foi realizada a troca das 02 (duas) válvulas reguladoras de gás medicinal (oxigênio) da central de gases do HMVSFA pelo Técnico Alexandre (Gasista da Empresa Reyes). O Sr. Alexandre realizou os testes devidos e a central de gás medicinal (oxigênio) do HMVSFA está operando normalmente, conforme as **Figuras 19 e 20** abaixo.



Figuras 19 e 20 – Substituição de 02 (duas) válvulas reguladoras de gás medicinal (oxigênio) da Central de Gases do HMVSFA.

3. CAMPANHAS E TREINAMENTOS REALIZADOS.

No dia 29 de abril de 2026 foi realizado treinamento técnico através da Empresa Citavet / Nutripharme (Dras. Juliane / Jéssica) com o intuito de Educação Continuada para o Corpo Clínico do HMVSFA (**Figuras 21 e 22**).



Figuras 21 e 22 – Visita Técnica com a Dras. Juliane e Jéssica (Citavet / Nutripharme) no HMVSFA.

No dia 30 de abril de 2026 foi realizado treinamento técnico através da Empresa Organnact (Sra. Giovanna) com o intuito de Educação Continuada para o Corpo Clínico do

HMVSFA (Figuras 23 a 25).



Figuras 23 a 25 – Visita Técnica com a Sra. Giovanna e Sras. Érica (Mouragro / Organnact) no HMVSFA.

4. AÇÕES ADMINISTRATIVAS

Na unidade HMVSFA-Irajá, em abril de 2026, contamos com 76 colaboradores DESAM (**Tabelas 3 a 6**): 01 Diretora Responsável Técnica; 02 Supervisores de Operações; 04 Supervisores Gerais; 02 Supervisores; 08 Agentes de Apoio Recepção e Administração; 06 Médicos-Veterinários Generalistas; 03 Médicos-Veterinários – Anestesiologia; 07 Médicos-Veterinários Clínico-Cirurgião; 2 Médicos-Veterinários – Ortopedia; 01 Médico-Veterinário Cardiologista; 01 Técnico em TI; 14 Auxiliares de Veterinária (sendo 01 de Licença Maternidade); 03 Médicas-Veterinárias de Imagem; 04 Técnicos em Radiologia; 02 Auxiliares de Farmácia, 01 Farmacêutica, 04 Vigias e 11 Auxiliares de Serviços Gerais (sendo 01 pelo INSS).

Tabela 03. Apresentação dos colaboradores da DESAM.

RH ADMINISTRAÇÃO				
NOME	FUNÇÃO	HORÁRIO	CARGA HORÁRIA	DATA DE ADMISSÃO
JORGE BARCELLOS JUNIOR	TÉCNICO EM TI	08h00 às 17h00 (seg à sex)	40h semanais	13/05/2024
ELISABETE BRITO DA SILVA	AUXILIAR DE SERVIÇOS GERAIS	12x36 08:00 AS 20:00 01H INTERVALO	192h mensais	11/03/2025
JORGE LUIZ DA SILVA TAVARES	SUPERVISOR	08:00 AS 17:00 SEG A SEX / 08:00 AS 12:00 SAB - 1H DE REFEIÇÃO	200h mensais	20/05/2025
ALEXANDER FELIPE DE ALMEIDA SANTOS	SUPERVISOR DE OPERAÇÕES	12x36 08:00 AS 20:00 01H INTERVALO	192h mensais	22/09/2025
MANUELA MAGALHAES MAÇAIRA	SUPERVISOR	08:00 AS 17:00 SEG A SEX / 08:00 AS 12:00 SAB - 1H DE REFEIÇÃO	220h mensais	01/10/2025
ANDREZA SILVA DOS ANJOS	SUPERVISOR GERAL	08:00 AS 17:00 SEG A SEX / 08:00 AS 12:00 SAB - 1H DE REFEIÇÃO	220h mensais	01/10/2025
VICTOR EURICO LIMA NEVES	SUPERVISOR GERAL	08:00 AS 17:00 SEG A SEX / 08:00 AS 12:00 SAB - 1H DE REFEIÇÃO	220h mensais	01/10/2025
PRISCILLA RIBEIRO DE CARVALHO	SUPERVISOR GERAL	08:00 AS 17:00 SEG A SEX / 08:00 AS 12:00 SAB - 1H DE REFEIÇÃO	220h mensais	01/10/2025
PAULO SERGIO LAMOUNIER	SUPERVISOR GERAL	08:00 AS 17:00 SEG A SEX / 08:00 AS 12:00 SAB - 1H DE REFEIÇÃO	220h mensais	01/10/2025
ANA KARLA PEREIRA GOMES MIRANDA (INSS)	AUXILIAR DE SERVIÇOS GERAIS	12x36 08:00 AS 20:00 01H INTERVALO	192h mensais	03/10/2025
CRISTIANE DA SILVA SANTANA CORREA	AUXILIAR DE SERVIÇOS GERAIS	12x36 08:00 AS 20:00 01H INTERVALO	192h mensais	03/10/2025
ELOI JORDAO DE ALMEIDA	VIGIA	12x36 08:00 AS 20:00 01H INTERVALO (NOTURNO)	192h mensais	03/10/2025
MARCIA CRISTINA DA SILVA	AUXILIAR DE SERVIÇOS GERAIS	12x36 08:00 AS 20:00 01H INTERVALO	192h mensais	03/10/2025
CLAUDIO DA COSTA RODRIGUES	AUXILIAR DE SERVIÇOS GERAIS	12x36 08:00 AS 20:00 01H INTERVALO	192h mensais	04/10/2025
DIEGO TEXEIRA DE LIMA	VIGIA	12x36 08:00 AS 20:00 01H INTERVALO	192h mensais	04/10/2025
PAULO ROBERTO DE FREITAS	VIGIA	12x36 08:00 AS 20:00 01H INTERVALO (NOTURNO)	192h mensais	04/10/2025
CLAUDIA PEREIRA DOS SANTOS	AUXILIAR DE SERVIÇOS GERAIS	12x36 08:00 AS 20:00 01H INTERVALO	192h mensais	14/10/2025
NADIA ROSANA FLOR ALVES	AUXILIAR DE SERVIÇOS GERAIS	12x36 08:00 AS 20:00 01H INTERVALO	192h mensais	02/12/2025
LUIZ FELIPE SILVA DE SOUZA	AUXILIAR DE SERVIÇOS GERAIS	12x36 08:00 AS 20:00 01H INTERVALO	192h mensais	02/02/2026
MARCELO ESTEVES DE OLIVEIRA	SUPERVISOR DE OPERAÇÕES	08:00 AS 17:00 SEG A SEX - 1H DE REFEIÇÃO	200h mensais	06/03/2026
CLEYTON LUIS VICENTE DA SILVA	VIGIA	12x36 08:00 AS 20:00 01H INTERVALO	192h mensais	08/03/2026
HALYSON ALBERTO SILVA DE JESUS	AUXILIAR DE SERVIÇOS GERAIS	12x36 08:00 AS 20:00 01H INTERVALO	192h mensais	19/03/2026
BRENDA VITÓRIA ALVES DA ROCHA	AUXILIAR DE SERVIÇOS GERAIS	12x36 08:00 AS 20:00 01H INTERVALO	192h mensais	15/03/2026
JACIARA SANTOS DUARTE	AUXILIAR DE SERVIÇOS GERAIS	12x36 08:00 AS 20:00 01H INTERVALO	192h mensais	03/04/2026

Tabela 04. Apresentação dos colaboradores da DESAM.

RH COMPLEXO CIRURGICO				
NOME	FUNÇÃO	HORÁRIO	CARGA HORÁRIA	DATA DE ADMISSÃO
CARLOS ALBERTO COSTA	AGENTE DE APOIO RECEPÇÃO	12x36 08:00 AS 20:00 01H INTERVALO	192h mensais	23/09/2025
NATHALIA DA SILVA PASSOS	AUXILIAR DE VETERINÁRIA	12x36 08:00 AS 20:00 01H INTERVALO	192h mensais	24/09/2025
ALLANA ORNELAS RODRIGUES	MEDICO-VETERINARIO/ ANESTESIOLOGIA	08:00 AS 20h00 SEG e TER	100h mensais	02/10/2025
JEAN PABLO PINTO FIGUEIRA	MEDICO-VETERINARIO/ ANESTESIOLOGIA	08:00 AS 20h00 TER e QUA	100h mensais	02/10/2025
VITÓRIA FVELLYN NERI DE BARROS	MEDICO-VETERINARIO/ ANESTESIOLOGIA	08:00 AS 20h00 TER e DOM	100h mensais	18/11/2026
CAROLINE STEFANY DA SILVA	AUXILIAR DE VETERINÁRIA	12x36 08:00 AS 20:00 01H INTERVALO	192h mensais	23/02/2026
JULIA BATISTA DE OLIVEIRA	AGENTE DE APOIO RECEPÇÃO	12x36 08:00 AS 20:00 01H INTERVALO	192h mensais	07/04/2026

Tabela 05. Apresentação dos colaboradores da DESAM.

RH UPAPV				
NOME	FUNÇÃO	HORÁRIO	CARGA HORÁRIA	DATA DE ADMISSÃO
HELLIAYRION FRANCISCO DA SILVA	TÉCNICO DE RADIOLOGIA	24H SEMANAIS - SEG, TER E QUA 08:00 AS 17:00	120h mensais	22/12/2023
CARLA ROCHA SALGADO	AGENTE DE APOIO RECEPÇÃO	12x36 DIA 10:00 AS 20:00 01H INTERVALO	192h mensais	22/12/2023
CANDIDA MARIA REBELLO PIMENTEL	DIRETOR RESPONSÁVEL TÉCNICO	08:00 AS 17:00 SEG A SEX - 1H DE REFEIÇÃO	200h mensais	21/05/2025
WENDY MONTELES FABIANO	AUXILIAR DE VETERINÁRIA	12x36 08:00 AS 20:00 01H INTERVALO	192h mensais	22/09/2025
JULIANA DE SOUZA FERNANDES	AUXILIAR DE VETERINÁRIA	12x36 08:00 AS 20:00 01H INTERVALO	192h mensais	22/09/2025
ANGELA VASCONCELOS CARDOZO	AGENTE DE APOIO RECEPÇÃO	12x36 08:00 AS 20:00 01H INTERVALO	192h mensais	22/09/2025
CRISTIANE MACHADO LIMA	AUXILIAR DE VETERINÁRIA	12x36 08:00 AS 20:00 01H INTERVALO	192h mensais	22/09/2025
ISABELLA CARDOSO MEDEIROS (ANTEC. LIC. MATERM)	AUXILIAR DE VETERINÁRIA	12x36 08:00 AS 20:00 01H INTERVALO	192h mensais	22/09/2025
CAROLINE NEVES MARTINS	AUXILIAR DE VETERINÁRIA	12x36 08:00 AS 20:00 01H INTERVALO	192h mensais	22/09/2025
FABÍOLA RIBEIRO DE ANDRADE	AUXILIAR DE VETERINÁRIA	12x36 08:00 AS 20:00 01H INTERVALO	192h mensais	22/09/2025
ANDREIA CASSIANO DO MONTE	AUXILIAR DE FARMACIA	12x36 08:00 AS 20:00 01H INTERVALO	192h mensais	23/09/2025
ANDREIA DE OLIVEIRA CALDEIRA	AGENTE DE APOIO RECEPÇÃO	12x36 08:00 AS 20:00 01H INTERVALO	192h mensais	23/09/2025
ROBERTA CARMO SANTOS	AUXILIAR DE VETERINÁRIA	12x36 08:00 AS 20:00 01H INTERVALO	192h mensais	23/09/2025
HAGATA GONCALVES SIQUEIRA	AUXILIAR DE VETERINÁRIA	12x36 08:00 AS 20:00 01H INTERVALO	192h mensais	23/09/2025
SIDNEY MATEUS FERNANDES MARINS	AUXILIAR DE VETERINÁRIA	12x36 08:00 AS 20:00 01H INTERVALO	192h mensais	23/09/2025
SAYONARA CEZAR DE LIMA DA SILVA	AGENTE DE APOIO RECEPÇÃO	12x36 08:00 AS 20:00 01H INTERVALO	192h mensais	23/09/2025
ELIETH BELTRON DE OLIVEIRA DA SILVA	AGENTE DE APOIO RECEPÇÃO	12x36 08:00 AS 20:00 01H INTERVALO	192h mensais	24/09/2025
THIAGO SILVA DOS SANTOS	MEDICO VETERINARIO GENERALISTA	08:00 AS 17:00 SEG A SEX - 1H DE REFEIÇÃO	200h mensais	01/10/2025
THAYANE LEMOINE CARDOZO	MEDICO VETERINARIO GENERALISTA	08:00 AS 17:00 SEG A SEX - 1H DE REFEIÇÃO	200h mensais	01/10/2025
FERNANDA SILVA MOUTTA	MEDICO VETERINARIO GENERALISTA	12x36 08:00 AS 20:00 01H INTERVALO	192h mensais	01/10/2025
LUCIENE MATIAS DE SOUZA	TÉCNICO DE RADIOLOGIA	24H SEMANAIS - SEX E SAB - 08:00 AS 20:00	120h mensais	01/10/2025
GABRIELA ROCHA DOS SANTOS CALHEIRA	TÉCNICO DE RADIOLOGIA	24H SEMANAIS - DOM E TER - 08:00 AS 20:00	120h mensais	01/10/2025
ERICK SANTOS POSSAANI ALVES	TÉCNICO DE RADIOLOGIA	24H SEMANAIS - QUA E QUI - 08:00 AS 20:00	120h mensais	01/10/2025
JULIANA MONTEIRO DE PAULO	AUXILIAR DE VETERINÁRIA	12x36 08:00 AS 20:00 01H INTERVALO	192h mensais	02/10/2025
CARLA OLIVEIRA DA SILVA	MEDICO VETERINARIO GENERALISTA	40H - SEG A SEX 11:00 AS 20:00 01H INTERVALO	200h mensais	02/10/2025
GABRIELLA FARIAS RODRIGUES	MEDICO VETERINARIO IMAGEM	08:00 AS 17:00 SEG, QUA E QUI - 1H DE REFEIÇÃO	24h semanais	13/10/2025
FLAVIA SOUZA RIBEIRO	FARMACÉUTICO	08:00 AS 17:00 SEG A SEX - 1H DE REFEIÇÃO	200h mensais	03/11/2025
GABRIELLE BAZAGAS MONTALVAO	AUXILIAR DE VETERINÁRIA	12x36 08:00 AS 20:00 01H INTERVALO	192h mensais	10/11/2025
GLEICE LOPES LEITE FERREIRA	MEDICO VETERINARIO IMAGEM	08:00 AS 17:00 QUA, SEX E DOM - 1H DE REFEIÇÃO	24h semanais	28/11/2025
RUAN CARLOS CAMPOS DOS SANTOS	AUXILIAR DE FARMACIA	12x36 08:00 AS 20:00 01H INTERVALO	192h mensais	05/01/2026
ORLANDO JOSÉ COSTA DOS SANTOS	SUPERVISOR DE OPERAÇÕES	08:00 AS 17:00 SEG A SEX - 1H DE REFEIÇÃO	200h mensais	05/01/2026
JHONNY GUIMARAES DE OLIVEIRA (CONT. DETERM.)	AUXILIAR DE VETERINÁRIA	12x36 08:00 AS 20:00 01H INTERVALO	192h mensais	23/02/2026
JULIANA FERNANDES DE LIMA BELFFI	MEDICO VETERINARIO IMAGEM	08:00 AS 17:00 TER, SEX E SAB (ALT)	24h semanais	03/03/2026
SILVANIA CARLOS DA SILVA DA CONCEIÇÃO	GERENTE ASSISTENCIAL (ENFERMEIRA)	08:00 AS 17:00 SEG A SEX - 1H DE REFEIÇÃO	200h mensais	12/03/2026
MARYANA LOPES DINIZ LUIZ	MEDICO VETERINARIO GENERALISTA	12x36 08:00 AS 20:00 01H INTERVALO	192h mensais	16/03/2026
FERNANDA SANTOS DA SILVA	MEDICO VETERINARIO GENERALISTA	08:00 AS 17:00 SEG A SEX - 1H DE REFEIÇÃO	200h mensais	02/04/2026
CAMILA CRISTINA DA COSTA GONCALVES MARINHO	AGENTE DE APOIO RECEPÇÃO	12x36 08:00 AS 20:00 01H INTERVALO	192h mensais	03/04/2026

Tabela 06. Apresentação dos colaboradores da DESAM.

RH AMBULATORIO				
NOME	FUNÇÃO	HORÁRIO	CARGA HORÁRIA	DATA DE ADMISSÃO
ALEXANDRE FONSECA VITORIANO DA SILVA	MEDICO-VETERINARIO CLINICO CIRURGIAO	12 x 36 - DAS 08H00 AS 20H	198h mensais	2/10/2025
BRUNO DE LIMA CALDAS	MEDICO-VETERINARIO CLINICO CIRURGIAO	12 x 36 - DAS 08H00 AS 20H	198h mensais	2/10/2025
DAHYAM BARBELA BLANCO GUEVARA VIEIRA	MEDICO-VETERINARIO CLINICO CIRURGIAO	12 x 36 - DAS 08H00 AS 20H	198h mensais	2/10/2025
RENAN PEREIRA MOTA DA SILVA	MEDICO-VETERINARIO / ORTOPEDISTA	08:00 AS 20h00 SEG e SEX	100h mensais	2/10/2025
RENATO DOS SANTOS FREITAS JUNIOR	MEDICO-VETERINARIO CLINICO CIRURGIAO	12 x 36 - DAS 08H00 AS 20H	198h mensais	2/10/2025
VITORIA VIANA LOPES	MEDICO-VETERINARIO CLINICO CIRURGIAO	12 x 36 - DAS 08H00 AS 20H	198h mensais	2/10/2025
EDINA FREIRE DE OLIVEIRA	MEDICO-VETERINARIO CLINICO CIRURGIAO	12 x 36 - DAS 08H00 AS 20H	198h mensais	6/10/2025
MATHEUS GOULART AGUIEIRAS MORENO	MEDICO-VETERINARIO CLINICO CIRURGIAO	12 x 36 - DAS 08H00 AS 20H	198h mensais	13/10/2025
ANTONIO DE ALEIXO FERREIRA	MEDICO-VETERINARIO / ORTOPEDISTA	08:00 AS 20h00 TER e QUI	100h mensais	10/03/2026
JOAO VITOR MOREIRA DE MARIA	MEDICO-VETERINARIO / CARDIOLOGISTA	08:00 AS 20h00 TER e QUI	200h mensais	10/03/2026

4.1 CONTRATAÇÕES/VACÂNCIA E METAS.

Segue abaixo (**Tabela 7**) a relação dos profissionais que foram admitidos na DESAM em abril de 2026, com suas respectivas informações: Nome, Função, Horário, Carga Horário e Data de Admissão:

Em abril de 2026 foram contratados os seguintes profissionais: a Dra. Fernanda Santos da Silva (Médica-Veterinária Generalista 12 x 36) em 02/04/2026, a Sra. Julia Oliveira (Agente de Apoio Recepção) em 07/04/2026 e a Sra. Camilla Cristina da Costa Gonçalves Marinho (Agente de Apoio Recepção) em 09/04/2026.

Tabela 7. Contratação HMVJV-DESAM abril/2026.

RH COMPLEXO CIRÚRGICO				
NOME	FUNÇÃO	HORÁRIO	CARGA HORÁRIA	DATA DE ADMISSÃO
JULIA BATISTA DE OLIVEIRA	AGENTE DE APOIO RECEPÇÃO	12X36 08:00 AS 20:00 01H INTERVALO	192h mensais	07/04/2026
RH UPVAV				
NOME	FUNÇÃO	HORÁRIO	CARGA HORÁRIA	DATA DE ADMISSÃO
FERNANDA SANTOS DA SILVA	MÉDICO VETERINÁRIO GENERALISTA	08:00 AS 17:00 SEG A SEX - 1H DE REFEIÇÃO	200h mensais	02/04/2026
CAMILA CRISTINA DA COSTA GONÇALVES MARINHO	AGENTE DE APOIO RECEPÇÃO	12X36 08:00 AS 20:00 01H INTERVALO	192h mensais	09/04/2026

Em abril de 2026, houve o desligamento do Sr. Wilson Francisco Reis (Agente de Apoio Recepção) em 01/04/2026, da Sra. Aline Soares Escapuccini (Agente de Apoio Recepção) em 05/04/2026 e da Sra. Larissa Kelly da Silva Costa (Auxiliar de Veterinária) em 09/04/2026.

4.2 LAVANDERIA

Visando um maior controle e transparência dos serviços utilizados fora da unidade, no que se refere a prestação de serviços de terceiros atendendo as necessidades da unidade HMVSFA, informamos que todo o insumo de tecido (roupas e panos de campo), utilizadas no centro cirúrgico, especificamente no serviço de lavagem, prestado pela empresa ALPHA LIMP, que cobra por quilograma (Kg) de tecido lavado.

Portanto a gestão técnica vem monitorando todo material a ser lavado (sujo) gerado

pelo setor de cirurgia, devidamente acondicionada em sacos próprios (infectantes), estes /são pesados na unidade HMVSFA e seu peso é confrontado com os pesos apresentados pela referida empresa (**Tabela 8**).

Tabela 8. Lavanderia HMVSFA-DESAM abril/2026.

CONTROLE DE LAVANDERIA ABRIL / 2026							
Nº RECIBO:	DATA DO RECIBO:	DATA DO ENVIO:	DATA DO RECEBIMENTO:	PESAGEM RECEBIDA:	PESAGEM ENVIADA	QUANTIDADE DESCRITA NA NOTA DE RECEBIMENTO:	QUANTIDADE ENVIADA (CONTROLE INTERNO):
1213	01/04/2026	06/04/2026	06/04/2026	16,3	15,7	1 blusa verde, 3 tapetes, 11 capotes, 46 campos simples e 2 campos fenestrado	17 capotes, 63 campos e 3 tapetes
1245	06/04/2026	08/04/2026	08/04/2026	25,65	18,75	2 tapetes, 23 capotes e 73 campos simples	63 campos, 15 capotes e 3 tapetes
1124	08/04/2026	10/04/2026	10/04/2026	19,2	17	4 tapetes, 16 capotes e 57 campos	44 campos, 12 capotes e 3 tapetes
1160	10/04/2026	13/04/2026	13/04/2026	15,35	12,15	3 tapetes, 12 capotes e 47 campos	38 campos, 6 capotes e 2 tapetes
1196	13/04/2026	14/04/2026	14/04/2026	15,2	21,15	3 tapetes, 15 capotes e 38 campos simples	55 campos, 18 capotes e 4 tapetes
-----	15/04/2026	16/04/2026	14/04/2026	20,65	16,8	19 capotes, 60 campos e 4 tapetes	53 campos, 13 capotes e 2 tapetes
-----	17/04/2026	20/04/2026	20/04/2026	15,15	20,4	2 tapetes, 16 capotes e 40 campos	67 campos, 16 capotes e 3 tapetes
-----	20/04/2026	22/04	22/04	20,25	11,4	4 tapetes, 13 pacotes e 97 campos	8 capotes, 39 campos e 3 tapetes
-----	22/04/2026	24/04	24/4	11,15	17,5	3 tapetes, 7 capotes e 33 campos	7 tapetes, 13 capotes e 52 capotes
-----	24/04/2026	27/4	27/4	13,1	13,7	7 tapetes, 7 capotes e 31 campos	50 campos, 10 capotes e 2 tapetes
-----	27/04/2026	29/04	29/04	14,5	20,5	2 tapetes, 9 capotes e 59 campos simples e 1 campo duplo	15 capotes 2, 74 campos e 2 tapetes

Os pesos observados pela pesagem na unidade HMVSFA, no mês de abril/2026 foram de 185,05 kg. Os pesos observados em abril de 2026, pela pesagem da empresa ALPHA LIMP foram de 186,50 kg (**Figura 26**).

LAVANDERIA HMVSFA 2026

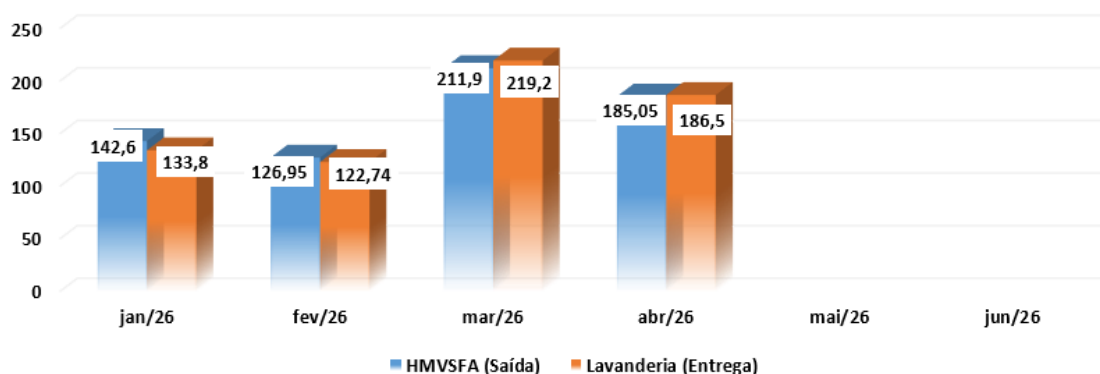


Figura 26 – Evolução mensal da Rouparia do HMVSFA para a lavanderia até abril de 2026.

As medidas adotadas foram relevantes e eficientes, gerando economia e transparência com relação as despesas de serviços de lavanderia. Informamos que a manutenção dos referidos controles apresenta compromisso com a transparência e cuidado com o recurso público.

4.3 ESTUDO DE ÓBITOS / EUTANÁSIAS

Diante do início da Comissão de Avaliação de Casos de Óbitos e Eutanásias, observamos no Hospital Municipal Veterinário São Francisco de Assis 34 casos de óbitos do dia 01 a 30 de abril de 2026.

Os três maiores grupos observados (casos de óbitos) são os seguintes: 1º) Parada Cardiorrespiratória – 16 casos e 2º) Envenenamento, *Erichia* e Metástase – 2 casos cada (Figura 27).

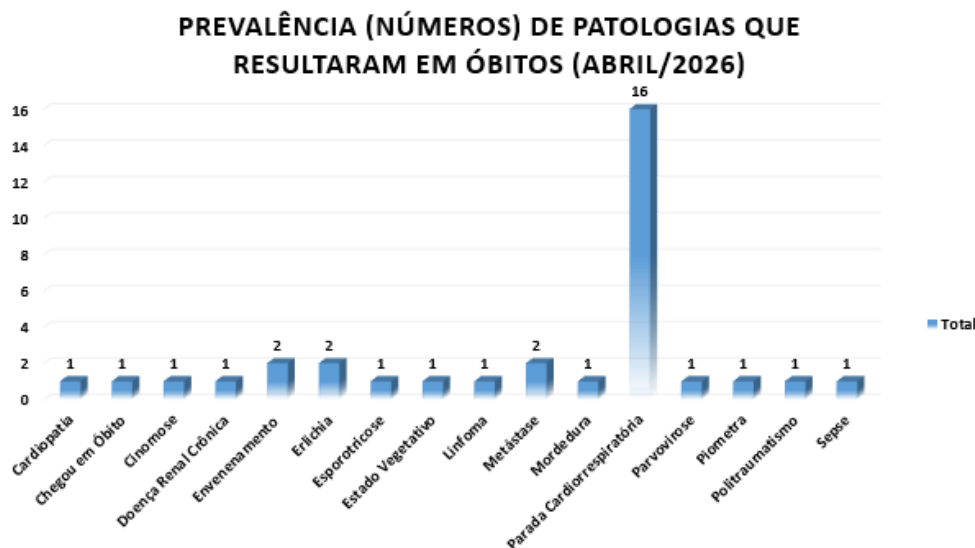


Figura 27. Prevalência de Casos (números) que resultaram em óbitos em abril de 2026 no HMVSA.

Os três maiores grupos observados, em termos percentuais, são os seguintes: 1º) Parada Cardiorrespiratória – 47,06% e 2º) Envenenamento, *Erichia* e Metástase – 5,88% (Figura 28).

PREVALÊNCIA (PERCENTUAL) DE PATOLOGIAS QUE RESULTARAM EM ÓBITOS (ABRIL/2026)

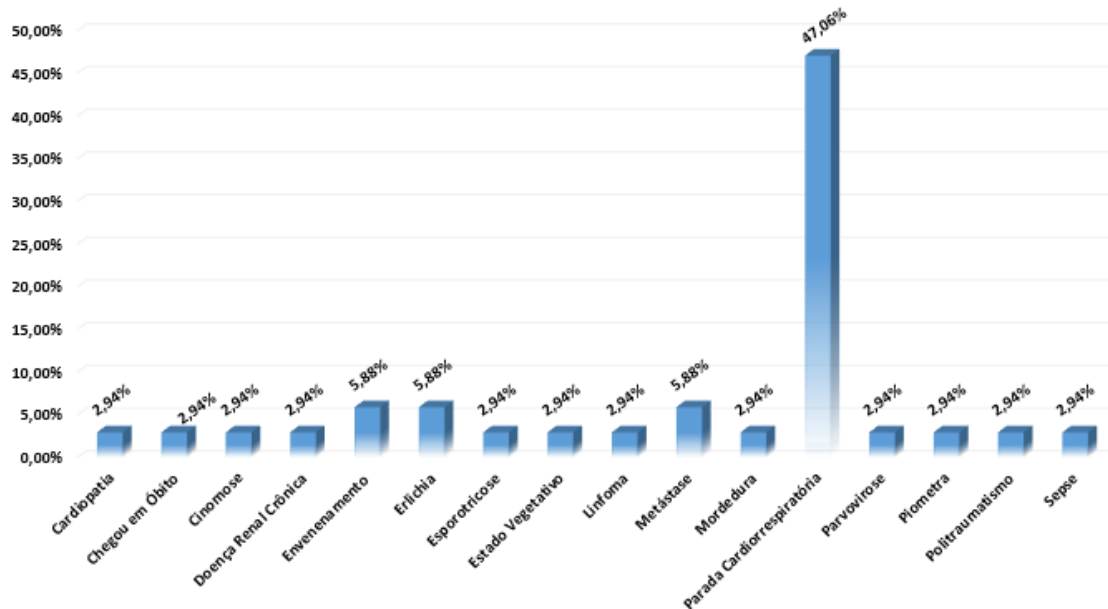


Figura 28. Prevalência de Casos (percentual) que resultaram em óbitos em abril de 2026 no HMVSFA.

Foram observados 50 casos de eutanásia no mês de abril de 2026 no HMVSFA. Os três maiores grupos observados são os seguintes: 1º) Doença Renal Crônica – 11 casos; 2º) Neoplasias – 8 casos e 3º) Metástases - 6 Casos (Figura 29).

PREVALÊNCIA (NÚMEROS) DE PATOLOGIAS QUE RESULTARAM EM EUTANÁSIAS (ABRIL/2026)

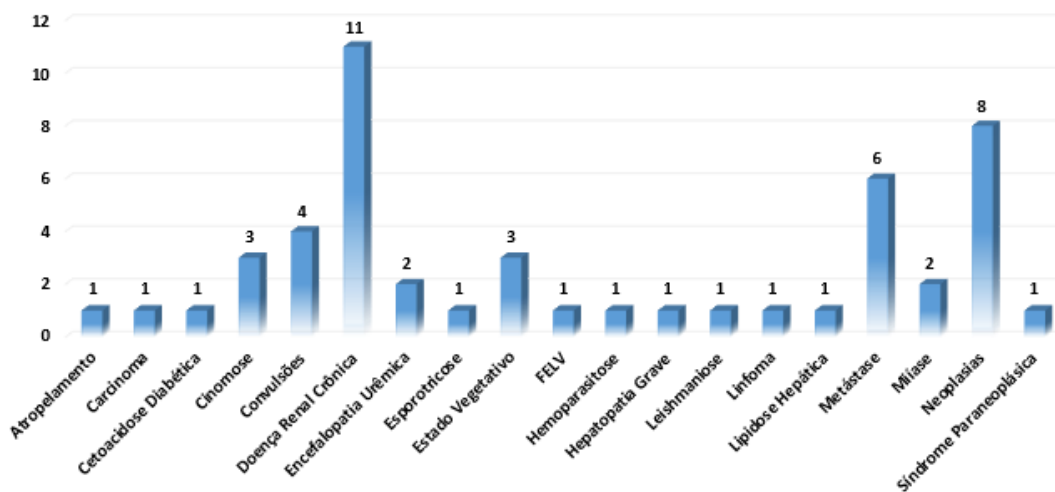


Figura 29. Prevalência de Casos (números) que resultaram em eutanásias em abril de 2026 no HMVSFA.

Os três maiores grupos observados, em termos percentuais, são os seguintes:
1º) Metástase – 22,00%; 2º) Neoplasias – 16,00% e 3º) Metástases – 12,00% (**Figura 30**).



Figura 30. Prevalência de Casos (percentual) que resultaram em eutanásias em abril de 2026 no HMVSFA.

Vale ressaltar que o procedimento de eutanásia é permitido pelo **Conselho Federal de Medicina Veterinária, na Resolução de nº 1000/2012**, nos casos de doença incurável ou sofrimento intenso, quando o animal apresenta enfermidade grave, irreversível e que compromete de forma significativa sua qualidade de vida. A eutanásia é indicada para evitar dor e sofrimento prolongado. A opção pela realização do procedimento de eutanásia é uma decisão do responsável pelo animal a partir das informações técnicas advindas da avaliação do estado clínico do animal e ou exames complementares.

4.3.1 ATAS DAS REUNIÕES DAS COMISSÕES DE REVISÃO DE ÓBITOS E PRONTUÁRIOS

No dia 20 de abril de 2026, foi atualizado o calendário anual das reuniões da CRP e CRO para o ano de 2026 no HMVSFA, conforme **figura 31** abaixo, em virtude dos




treinamentos com Promotores Técnicos para os Médicos-Veterinários Generalistas do HMVSFA.

Calendário Anual de Reuniões das CRP e CRO_2026 (HMVSFA)												
Dia / Mês	Jan	Abr (Fev)*	Abr (Mar)*	Mai (Abr)*	Mai	Jun	Jul	Ago	Set	Out	Nov	Dez
Comissão de Revisão de Prontuários (CRP)	28	24	24	15	28	25	30	27	24	29	26	17
Comissão de Revisão de Óbitos (CRO)	29	24	24	15	29	26	31	28	25	30	27	18

Figura 31. Calendário Anual (Atualizado) de Reuniões das CRP e CRO no HVMSFA para o ano de 2026.

Em 24 de abril de 2026 das 14h05 às 16h25, foram realizadas as reuniões das Comissões de Revisão de Óbitos (CROs) e Prontuários (CRPs) no Hospital Municipal Veterinário São Francisco de Assis (HMVSFA – Unidade Irajá) do Município do Rio de Janeiro, tendo com referências os meses de fevereiro e março de 2026. Desta forma, o objetivo foi a avaliação dos processos internos e confecção das atas das respectivas reuniões, buscando oportunidades de melhoria das Unidades Hospitalares Veterinárias em consonância com o Termo de Colaboração N° 030/2023, conforme **figuras 32 a 37** abaixo.

	Proteção e Defesa dos Animais	ATA DE REUNIÃO
---	-------------------------------	-----------------------

Relato da Reunião:

Ata da Reunião da Comissão de Revisão de Prontuários do Hospital Municipal Veterinário São Francisco de Assis (HMVSFA) referente ao mês de fevereiro de 2026, realizada às 14h10 do dia 24 no local - Sala de Reunião.

Aos vinte e quatro dias do mês abril de dois mil e vinte e seis às 14h10 horas na Sala de Reunião, realizou-se a reunião ordinária da Comissão de Revisão de Prontuários sob a representação de qualidade do Dr. Marco Rodrigues (Coordenador Técnico Veterinário), conforme registrado na folha de assinatura dos presentes.

O Dr. Marco Rodrigues (Coordenador Técnico Veterinário) iniciou a reunião que teve como pauta a importância das reuniões mensais da Comissão de Revisão de Prontuários, sendo deliberado que haverá uma circular interna com o resumo da Ata informando sobre a importância do prontuário descritivo e orientações sobre triagem terapêutica (*), onde foram identificadas as seguintes oportunidades de melhorias: Descrição de informações pertinentes no Prontuário Médico-Veterinário, Uso adequado da posologia dos medicamentos prescritos ou realizados no HMVSFA de acordo com a espécie e orientação de tratamento prévio, assim como exames complementares e/ou análises clínicas essenciais para a identificação do diagnóstico definitivo. Delibera-se que as ações mitigatórias e corretivas serão orientações sobre preenchimento adequado dos prontuários médicos-veterinários.

Foram acompanhados os seguintes casos clínicos:

- Paciente Gordo, Responsável Janaina Ruiz, Causa do Óbito – Insuficiência Renal Aguda;
- Paciente Penélope, Responsável José Luis, Causa do Óbito – Erichiose;
- Paciente Jesus, Responsável Lenilson Rosa, Causa do Óbito – Insuficiência Renal Aguda; e
- Paciente Gabito, Responsável Roberta Joppert, Causa do Óbito – Hérnia Diafragmática.

Nada mais havendo a tratar, o responsável da qualidade Dr. Marco Antonio Andrade Rodrigues desta comissão encerrou a reunião e também elaborou esta ata que será assinada por todos os presentes.

(*) Compreensão e atenção das necessidades do paciente e assim podendo redirecioná-lo a um atendimento / tratamento específico, conforme a necessidade e a prioridade dos atendimentos.

Participante	Setor
Dr. Marco Rodrigues	Coordenação Técnica (Administração)
Dr. Fernanda Motta	Clinica Médica
Dr. Bruno Caldas	Clinica Cirúrgica

Dr. Bruno Caldas
Médico Veterinário
CRMV-45 13629

Marco Antonio Andrade Rodrigues
Coordenador Técnico Veterinário
CRMV-45 13629

Dr.ª Fernanda S. Motta
Médica Veterinária
CRMV-45 13629

Figura 32. Ata da Reunião referente a fevereiro/2026 da Comissão de Revisão de Prontuários dos pacientes do HMVSFA.

PREFEITURA RIO	Proteção e Defesa dos Animais	Avaliação de Prontuário do Paciente
UHV: HMUSFA		MÊS/ANO: FEV/2026

ITEM	FEB/2026			MAR/2026			ABR/2026			OBSERVAÇÕES
	C	NC	NA	C	NC	NA	C	NC	NA	
1	X			X			X			
2		X			X			X		
3		X			X			X		
4		X			X			X		
5	X				X		X		X	
6	X				X		X		X	
7	X				X		X		X	
8	X				X		X		X	
9	X			X			X		X	
10		X			X		X		X	
11	X				X		X		X	
12		X			X		X		X	
13	X				X		X		X	

C = Conforme / NC = Não conforme / NA = Não se aplica

REG.NQ.002 - FORM. 1 - V.01

PREFEITURA RIO	Proteção e Defesa dos Animais	Avaliação de Prontuário do Paciente
-----------------------	-------------------------------	--

CONCLUSÃO DA REVISÃO				
INDICADOR	CONFORME	TOTAL DE ITENS AVALIADOS	% DE CONFORMIDADE	META DE CONFORMIDADE
Percentual de conformidades em prontuários revisados no período	21	48	43,7	Igual ou maior que 50% dos elementos eligeib.


ANÁLISE DA AVALIAÇÃO DOS PRONTUÁRIOS:
 AVALIAÇÃO DA IMPORTÂNCIA DA MELHORIA DESCRITA NO PRONTUÁRIO MÉDICO-VETERINÁRIO USO ABUSO QUÍMICO (ROSTOLCIN) DE ACORDO COM A COLÉCIA ASSINADA NO HMUSFA E SOLICITAÇÃO DE UM DO EXAMES COMPLEMENTARES.

DATA DE CONCLUSÃO	PRESIDENTE DA COMISSÃO
27/04/2026	
	ASSINATURA:

Rio de Janeiro, 24 de abril de 2026.

Assinatura do Responsável de Qualidade
 Nome: Marco Antonio Andrade Rodrigues
 Matrícula: 100362

Figuras 33 e 34. Avaliação dos prontuários dos pacientes referente a fevereiro de 2026 do HMUSFA.

	Proteção e Defesa dos Animais	ATA DE REUNIÃO
---	-------------------------------	-----------------------

Relato da Reunião:

Ata da Reunião da Comissão de Revisão de Prontuários do Hospital Municipal Veterinário São Francisco de Assis (HMVSFA) referente ao mês de março de 2026, realizada às 15h15 do dia 24 no local - Sala de Reunião.

Aos vinte e quatro dias do mês abril de dois mil e vinte e seis às 15h15 horas na Sala de Reunião, realizou-se a reunião ordinária da Comissão de Revisão de Prontuários sob a representação de qualidade do Dr. Marco Rodrigues (Coordenador Técnico Veterinário), conforme registrado na folha de assinatura dos presentes.

O Dr. Marco Rodrigues (Coordenador Técnico Veterinário) iniciou a reunião que teve como pauta a importância das reuniões mensais da Comissão de Revisão de Prontuários, sendo deliberado que haverá uma circular interna com o resumo da Ata informando sobre a importância do prontuário descritivo e orientações sobre triagem terapêutica (*), onde foram identificadas as seguintes oportunidades de melhorias: Detalhamento do Prontuário Médico-Veterinário, Evolução do Caso Clínico interligando com o atendimento anterior, atenção com a Posologia dos medicamentos prescritos ou realizados no HMVSFA e orientação de tratamento prévio, assim como exames complementares e/ou análises clínicas essenciais para a identificação do diagnóstico definitivo. Delibera-se que as ações mitigatórias e corretivas serão orientações sobre preenchimento adequado dos prontuários médicos-veterinários.

Foram acompanhados os seguintes casos clínicos:

- Paciente Nina, Responsável Jeane Senadias, Causa do Óbito - Eventração;
- Paciente Luck, Responsável Greicilene Pereira, Causa do Óbito – Hemoparasitose;
- Paciente Catarina, Responsável Lavinia Ferreira, Causa do Óbito – Rinotraqueíte; e
- Paciente Gatto, Responsável Roberta Joppert, Causa do Óbito – Obstrução Urinária.

Nada mais havendo a tratar, o responsável da qualidade Dr. Marco Antonio Andrade Rodrigues desta comissão encerrou a reunião e também elaborou esta ata que será assinada por todos os presentes.

(*) Compreensão e atenção das necessidades do paciente e assim podendo redirecioná-lo a um atendimento / tratamento específico, conforme a necessidade e a prioridade dos atendimentos.

Participante	Setor
Dr. Marco Rodrigues	Coordenação Técnica (Administração)
Dr. Fernanda Motta	Clinica Médica
Dr. Bruno Caldas	Clinica Cirúrgica

Dr. Bruno Caldas
Médico Veterinário
CRMV-SP 15629

Marco Antonio Andrade Rodrigues
Coordenador Técnico Veterinário
CRMV-SP 15629

Dr. Fernanda S. Motta
Médica Veterinária
CRMV-SP 904

Figura 35. Ata da Reunião referente a abril/2026 da Comissão de Revisão de Prontuários dos pacientes do HMVSFA.

PREFEITURA RIO	Proteção e Defesa dos Animais	Avaliação de Prontuário do Paciente
UHV: Hospital Municipal Veterinário São Francisco de Assis (HMVSFA)		MÉSIANO: Março/2026

ITEM	PRONTUÁRIO 2024/1 (Janeiro)			PRONTUÁRIO 2024/2 (Fevereiro)			PRONTUÁRIO 2026/1 (Março)			OBSERVAÇÕES
	C	NC	NA	C	NC	NA	C	NC	NA	
1	X			X			X			
2	X			X			X			
3	X			X			X			
4	X			X			X			
5	X			X			X			
6	X			X			X			
7	X			X			X			
8	X			X			X			
9	X			X			X			
10	X			X			X			
11	X			X			X			
12				X			X			
13				X			X			

C = Conforme / NC = Não conforma / NA = Não se aplica

PREFEITURA RIO	Proteção e Defesa dos Animais	Avaliação de Prontuário do Paciente
-----------------------	-------------------------------	--

CONCLUSÃO DA REVISÃO			
INDICADOR	CONFORME	TOTAL DE ITENS AVALIADOS	% DE CONFORMIDADE
Percentual de conformidades em prontuários revisados no período	27	48	56,2
META DE CONFORMIDADE: Igual ou maior que 90% dos elementos elegíveis.			

ANÁLISE DA AVALIAÇÃO DOS PRONTUÁRIOS:
 Este estudo identificou a importância da melhor assistência do prontuário médico-veterinário e uso adequado (posologia) de acordo com a espécie animal ao HMVSFA.

DATA DE CONCLUSÃO	PRESIDENTE DA COMISSÃO
27/04/2026	NOME: Marco Antonio Andrade Rodrigues
	ASSINATURA:

Rio de Janeiro, 24 de abril de 2026.

Assinatura do Responsável de Qualidade
 Nome: Marco Antonio Andrade Rodrigues
 Matrícula: 100382

Figuras 36 e 37. Avaliação dos prontuários dos pacientes referente a março de 2026 do HMVSFA.

Nestas reuniões foram avaliados 04 (quatro) casos de óbitos e seus respectivos prontuários em cada mês (fevereiro e março de 2026), totalizando 08 (oito) casos avaliados na presença do Coordenador Técnico Veterinário Marco Antonio Andrade Rodrigues, da Médica-Veterinária Generalista Fernanda Silva Mota e do Médico-Veterinário Clínico-Cirurgião Bruno de Lima Caldas, sendo indicado como oportunidades de melhoria os seguintes apontamentos: Detalhamento do Prontuário Médico-Veterinário; Evolução do Caso Clínico interligando com o atendimento anterior, Uso adequado da posologia dos medicamentos prescritos e Orientação de tratamento prévio antecedendo a liberação de exames complementares / análises clínicas. Vale ressaltar também que é de suma importância, que o Médico-Veterinário tem a prerrogativa legal de informar ao responsável os cuidados prévios com o intuito de mitigar possíveis patologias, traumas ou parasitoses.

4.4. ESTUDOS DE EMERGÊNCIAS E URGÊNCIAS

Diante das avaliações periódicas dos processos interno no HMVSFA, apresentamos a seguir dados relacionados as emergências e urgências em abril de 2026. Observamos nesta Unidade Hospitalar Veterinária 850 casos de emergências do dia 01 a 30 de abril de 2026.

Os três maiores grupos observados são os seguintes: 1º) Urogenitais – 181 casos; 2º) Dermatológicas - 108 casos e 3º) Gastrointestinais – 106 casos (**Figura 38**).

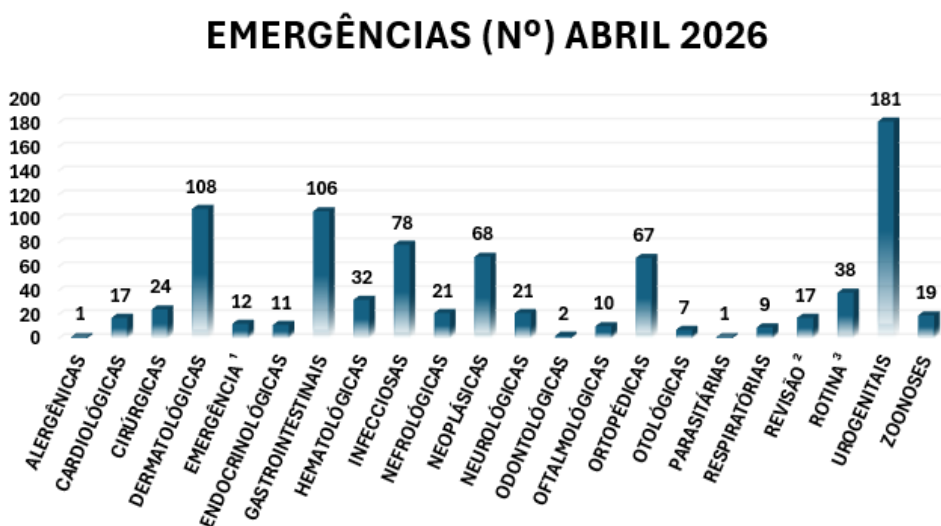


Figura 38. Casos de Emergência (Número) em abril de 2026 no HMVSFA.

Os três maiores grupos observados, em termos percentuais, são os seguintes: 1º) Urogenital – 21,3%; 2º) Dermatológicas – 12,7% e 3º) Gastrointestinais – 12,5% (**Figura 39**).

EMERGÊNCIA (%) ABRIL 2026

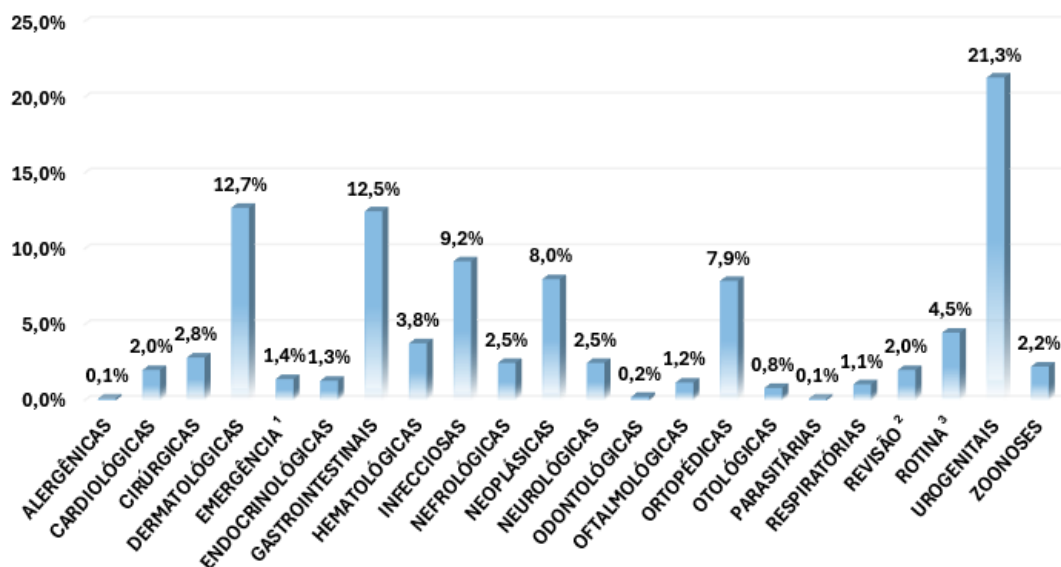


Figura 39. Casos de Emergência (Percentual) em abril de 2026 no HMVSFA.

Obs1 (Emergência): Há a busca da conscientização dos Médicos-Veterinários para o enquadramento de diagnóstico dos casos de emergência em uma categoria própria, a partir disso teremos um perfil mais fidedigno da casuística desta Unidade.

Obs2 (Revisão): Há a busca da conscientização dos Médicos-Veterinários para o enquadramento de diagnóstico dos casos de revisão em uma categoria própria, a partir disso teremos um perfil mais fidedigno da casuística desta Unidade.

Obs3 (Rotina): Há a busca da conscientização dos Médicos-Veterinários para o enquadramento de diagnóstico dos casos de rotina em uma categoria própria, a partir disso teremos um perfil mais fidedigno da casuística desta Unidade.

Informamos que de 01 a 30 de abril de 2026 não tivemos casos de urgências no HMVSFA.

5 RESULTADOS OBTIDOS

Todas as informações e resultados referentes as obrigações da DESAM conforme Termo de Colaboração 030/2023, diante do modelo pré-estabelecido enviado, por e-mail (**Figura 40 abaixo**), estão disponíveis em planilha própria (**Figuras 41 e 44**), pela Coordenadoria Técnica de Contratos de Gestão / Organização Social (CTGOS), através da Sra. Sílvia Cristina Fonseca de Araújo abaixo, que acompanha o presente relatório, desde 01 a 30 de abril de 2026.

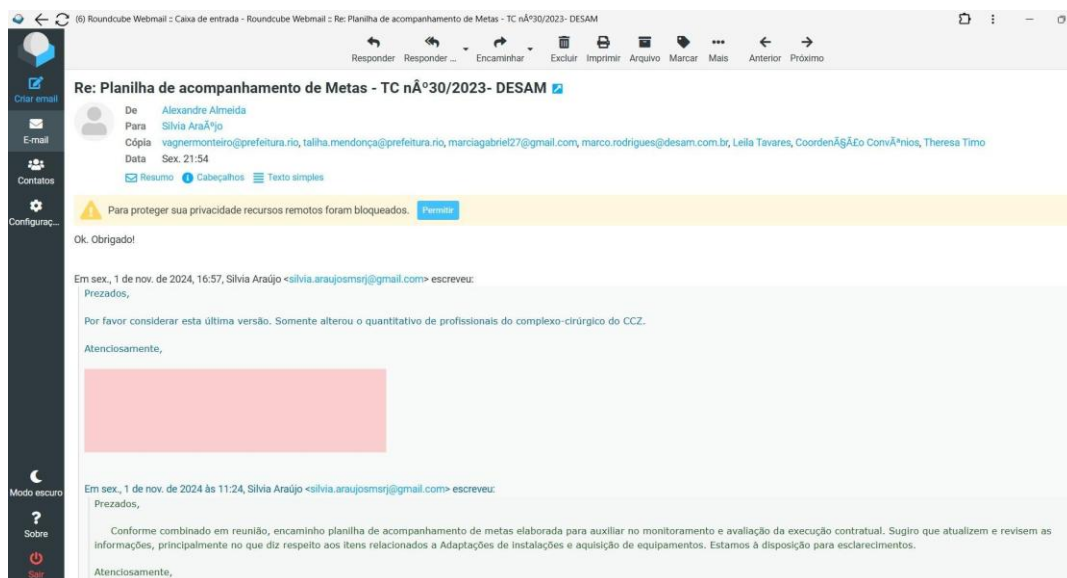


Figura 40. Envio de planilha de acompanhamento de metas, via e-mail, pela CTGOS.

SETOR	COMPOSIÇÃO	QTDE (Plano de trabalho)	1			2			3		
			out.-25			nov.-25			dez.-25		
			Meta(%)	Feito	% Alcançada	Meta(%)	Feito	% Alcançada	Meta(%)	Feito	% Alcançada
RH ADMINISTRAÇÃO	Supervisor Geral 44h	4	≤5	4	-4,76%	≤5	4	-4,76%	≤5	4	0,00%
	Supervisor de Operações 12 X 36	2		2			2			2	
	Supervisor 44h	2		2			2			2	
	Téc. De Informática	1		1			1			1	
	Vigilante (12x36) - 2	2		2			2			2	
	Vigilante (12x36) noite - 2	2		2			2			2	
	Aux. Serv gerais (12x36)	8		9			9			9	
	Total	21		22			22			21	
			Meta(%)	Feito	% Alcançada	Meta(%)	Feito	% Alcançada	Meta(%)	Feito	% Alcançada
RH COMPLEXO CIRÚRGICO	Auxiliar de Veterinária	2	≤5	2	14,29%	≤5	2	14,29%	≤5	2	14,29%
	Agente de Apoio / Recepção	1		1			1			1	
	Agente de Apoio/ Administração	1		1			1			1	
	Médico Veterinário - Anestesiologista - 100 hs PJ	3		2			2			2	
Total	7	6	6	6							
			Meta(%)	Feito	% Alcançada	Meta(%)	Feito	% Alcançada	Meta(%)	Feito	% Alcançada
RH UPAV	Diretor Responsável Técnico	1	≤5	1	5,41%	≤5	1	2,70%	≤5	1	5,41%
	Gerente de Suporte Assistencial / Enfermeiro	1		1			0			0	
	Supervisor de Operações - 12 x 36	1		1			1			1	
	Médico Veterinário Generalista - 40h	4		4			4			4	
	Médico Veterinário Generalista - 12 x 36	2		2			2			2	
	Médico Veterinário Imagem - 24h	3		2			3			3	
	Farmacêutico	1		0			1			1	
	Auxiliar de Farmácia 12 x 36	2		2			2			2	
	Técnico em Radiologia	4		4			4			4	
	Auxiliar de Veterinária 12x36	12		12			12			12	
	Agente de Apoio - Recepção 12x36	6		6			6			6	
	Total	37		35			36			35	
			Meta(%)	Feito	% Alcançada	Meta(%)	Feito	% Alcançada	Meta(%)	Feito	% Alcançada
RH AMBULATÓRIO	Médico Veterinário - Cardiologista - 100 hs PJ	1	≤5	0	18,18%	≤5	0	18,18%	≤5	1	9,09%
	Médico Veterinário - Ortopedista - 100 hs PJ	2		2			2			2	
	Médico Veterinário - Clínico-Cirurgião - 198 hs PJ	8		7			7			7	
	Total	11		9			9			10	

Figura 41. Tabela de indicadores CTGOS (HMVSFA-DESAM) no sétimo mês.

SETOR	COMPOSIÇÃO	QTDE (Plano de trabalho)	4			5			6			7		
			jan.-26			fev.-26			mar.-26			abr.-26		
			Meta(%)	Feito	% Alcançada	Meta(%)	Feito	% Alcançada	Meta(%)	Feito	% Alcançada	Meta(%)	Feito	% Alcançada
RH ADMINISTRAÇÃO	Supervisor Geral 44h	4	≤5	4	0,00%	≤5	4	-4,76%	≤5	4	-14,29%	≤5	4	
	Supervisor de Operações 12 X 36	2		1			1			2			2	
	Supervisor 44h	2		2			2			2			2	
	Téc. De Informática	1		1			1			1			1	
	Vigilante (12x36) - 2	2		2			2			2			2	
	Vigilante (12x36) noite - 2	2		2			2			2			2	
	Aux. Serv gerais (12x36)	8		9			10			11			11	
	Total	21		21			22			24			24	
			Meta(%)	Feito	% Alcançada	Meta(%)	Feito	% Alcançada	Meta(%)	Feito	% Alcançada	Meta(%)	Feito	% Alcançada
RH COMPLEXO CIRÚRGICO	Auxiliar de Veterinária	2	≤5	2	0,00%	≤5	2	0,00%	≤5	2	0,00%	≤5	2	
	Agente de Apoio / Recepção	1		1			1			1			1	
	Agente de Apoio/ Administração	1		1			1			1			1	
	Médico Veterinário - Anestesiologista - 100 hs PJ	3		3			3			3			3	
	Total	7		7			7			7			7	
			Meta(%)	Feito	% Alcançada	Meta(%)	Feito	% Alcançada	Meta(%)	Feito	% Alcançada	Meta(%)	Feito	% Alcançada
RH UPAV	Diretor Responsável Técnico	1	≤5	1	0,00%	≤5	1	2,70%	≤5	1	0,00%	≤5	1	
	Gerente de Suporte Assistencial / Enfermeiro	1		1			0			1			1	
	Supervisor de Operações - 12 x 36	1		1			1			1			1	
	Médico Veterinário Generalista - 40h	4		4			4			4			4	
	Médico Veterinário Generalista - 12 x 36	2		2			1			2			2	
	Médico Veterinário Imagem - 24h	3		3			3			3			3	
	Farmacêutico	1		1			1			1			1	
	Auxiliar de Farmácia 12 x 36	2		2			2			2			2	
	Técnico em Radiologia	4		4			4			4			4	
	Auxiliar de Veterinária 12x36	12		12			13			12			12	
	Agente de Apoio - Recepção 12x36	6		6			6			6			6	
Total	37	37	36	37	37									
			Meta(%)	Feito	% Alcançada	Meta(%)	Feito	% Alcançada	Meta(%)	Feito	% Alcançada	Meta(%)	Feito	% Alcançada
RH AMBULATÓRIO	Médico Veterinário - Cardiologista - 100 hs PJ	1	≤5	1	9,09%	≤5	1	18,18%	≤5	1	9,09%	≤5	1	
	Médico Veterinário - Ortopedista - 100 hs PJ	2		2			1			2			2	
	Médico Veterinário - Clínico-Cirurgião - 198 hs PJ	8		7			7			7			7	
	Total	11		10			9			10			10	

Figura 42. Tabela de indicadores CTGOS (HMVSFA-DESAM) no sétimo mês.

ITEM	UNIDADE DE MEDIDA	QUANTIDADE ESPERADA NO PROJETO BÁSICO	1			2			3		
			out/25			nov/25			dez/25		
			Meta(%)	Feito	% Alcançada	Meta(%)	Feito	% Alcançada	Meta(%)	Feito	% Alcançada
CONSULTÓRIO DE PROCEDIMENTOS	% de consultórios em funcionamento em relação previsto no projeto básico	9	100	9	100,00%	100	9	100,00%	100	9	100,00%
SALAS DE CIRURGIAS	% de salas cirúrgicas em funcionamento em relação previsto no projeto básico	2	100	2	100,00%	100	2	100,00%	100	2	100,00%
AQUISIÇÃO DE EQUIPAMENTOS	% de aquisição da relação exposta no projeto básico	495	100	489	98,79%	100	489	98,79%	100	489	98,79%
			Meta(%)	Feito	% Alcançada	Meta(%)	Feito	% Alcançada	Meta(%)	Feito	% Alcançada
BAIXA COMPLEXIDADE	% de Cirurgias realizadas em relação a estimativa prevista no projeto básico	60	≥85	52	86,7%	≥85	111	185,00%	≥85	130	216,67%
GERAL	% de Cirurgias realizadas em relação a estimativa prevista no projeto básico	40	≥85	81	202,5%	≥85	74	185,00%	≥85	86	215,00%
CIRURGIAS ORTOPÉDICAS	% de Cirurgias realizadas em relação a estimativa prevista no projeto básico	54	≥90	15	27,8%	≥90	28	51,85%	≥90	21	38,89%
CIRURGIAS DE ESTERILIZAÇÃO	% de Cirurgias realizadas em relação a estimativa prevista no projeto básico	800	≥90	6	0,8%	≥90	1	0,13%	≥90	0	0,00%
CONSULTA DE CLÍNICA MÉDICA	% de Consultas realizadas em relação a estimativa prevista no projeto básico	2620	≥85	1860	71,0%	≥85	2700	103,05%	≥85	2634	100,53%
CONSULTA DE CARDIOLOGIA	% de Consultas realizadas em relação a estimativa prevista no projeto básico	144	≥90	0	0,0%	≥90	0	0,00%	≥90	104	72,22%
CONSULTA DE CIRURGIA GERAL	% de Consultas realizadas em relação a estimativa prevista no projeto básico	120	≥90	67	55,8%	≥90	246	205,00%	≥90	326	271,67%
CONSULTA DE ORTOPEDIA	% de Consultas realizadas em relação a estimativa prevista no projeto básico	90	≥85	68	75,6%	≥85	104	115,56%	≥85	110	122,22%

Figura 43. Tabela de indicadores CTGOS (HMVSFA-DESAM) no sétimo mês.

ITEM	QUANTIDADE ESPERADA NO PROJETO BÁSICO	4			5			6			7		
		jan.-26			fev.-26			mar.-26			abr.-26		
		Meta(%)	Feito	% Alcançada	Meta(%)	Feito	% Alcançada	Meta(%)	Feito	% Alcançada	Meta(%)	Feito	% Alcançada
CONSULTÓRIO DE PROCEDIMENTOS	9	100	9	100,00%	100	9	100,00%	100	9	100,00%	100	9	100,00%
SALAS DE CIRURGIAS	2	100	2	100,00%	100	2	100,00%	100	2	100,00%	100	2	100,00%
AQUISIÇÃO DE EQUIPAMENTOS	495	100	489	98,79%	100	489	100,00%	100	489	98,79%	100	489	98,79%
		Meta(%)	Feito	% Alcançada	Meta(%)	Feito	% Alcançada	Meta(%)	Feito	% Alcançada	Meta(%)	Feito	% Alcançada
BAIXA COMPLEXIDADE	60	≥85	108	180,00%	≥85	80	133,33%	≥85	131	218,33%	≥85	115	191,67%
GERAL	40	≥85	72	180,00%	≥85	54	135,00%	≥85	87	217,50%	≥85	77	192,50%
CIRURGIAS ORTOPÉDICAS	54	≥90	23	42,59%	≥90	22	40,74%	≥90	44	81,48%	≥90	37	68,52%
CIRURGIAS DE ESTERILIZAÇÃO	800	≥90	0	0,00%	≥90	0	0,00%	≥90	78	9,75%	≥90	75	9,38%
CONSULTA DE CLÍNICA MÉDICA	2620	≥85	2.854	108,93%	≥85	2.067	78,89%	≥85	2.733	104,31%	≥85	2.687	102,56%
CONSULTA DE CARDIOLOGIA	144	≥90	161	111,81%	≥90	108	75,00%	≥90	161	111,81%	≥90	163	113,19%
CONSULTA DE CIRURGIA GERAL	120	≥90	297	247,50%	≥90	213	177,50%	≥90	254	211,67%	≥90	165	137,50%
CONSULTA DE ORTOPEDIA	90	≥85	90	100,00%	≥85	54	60,00%	≥85	94	104,44%	≥85	87	96,67%

Figura 44. Tabela de indicadores CTGOS (HMVSFA-DESAM) no sétimo mês.

Destaca-se que dos 15 indicadores do quadro de metas (**Figuras 41 a 44 acima**), no mês de abril de 2026 alcançamos o cumprimento de 11 indicadores, sendo estes: RH – Administração, RH – Complexo Cirúrgico, RH – UPAV, Consultórios de Procedimentos, Salas de Cirurgias, Cirurgias de Baixa Complexidade, Cirurgias Gerais, Consulta de Clínica Médica, Consulta de Cirurgia Geral, Consultas de Ortopedia e Consultas de Cardiologia, ou seja, obtivemos 73,3% das metas preconizadas no Termo Aditivo nº 018/2024 do Termo de Colaboração nº 030/2023.

5.1. CLÍNICA MÉDICA

No mês de abril de 2026, foram atendidos 2.687 animais, proporcionando uma redução de 01,68%, em relação ao mês de março de 2026 (2.733).

Os 2.687 atendimentos no mês de abril de 2026 são referentes aos setores de Clínica Médica, Retorno e Sala Vermelha (Emergências/Urgências), sendo distribuídos da seguinte forma: 1.452 na Clínica Médica, 304 na Clínica Médica de Retorno, 850 na Sala Vermelha (Emergências ou Urgência) e no Consultório de Esporotricose foram 81 animais atendidos, conforme (**Figura 45**) abaixo. Diante destes números realizados, alcançamos a meta vigente (2.227).



Figura 45. Gráfico do Histórico de Consultas realizadas no HMVSFA / DESAM de abril/2026.



O serviço de atendimento vem sendo ofertado pela Clínica Médica / Retorno de 70 senhas de Clínica Médica/Retorno e 20 senhas de atendimento de emergência durante a semana e 50 senhas de Clínica Médica / Retorno e 20 senhas de atendimento de emergência nos fins de semana em consonância com as justificativas acima abordadas. Os atendimentos de emergências são em livre demanda ou demanda espontânea.

Estamos desenvolvendo com a equipe de Médicos-Veterinários da Clínica Médica, Retorno e Emergências / Urgências mecanismos para evitar ou mitigar desistências ou cancelamentos, ou seja, melhorando o tempo de atendimento, sem comprometer a eficiência dos diagnósticos, tratamentos e prognósticos, ofertas de outros serviços na Unidade de forma agendada e contando com o apoio diário dos Supervisores de Operações, Supervisores e Supervisores Gerais.

Neste mês, com a busca constante da melhoria dos processos internos em cada setor (Clínica Médica / Retorno, Sala Vermelha - Emergências/Urgência -, Imagem - Radiologia e Ultrassonografia, Clínica Cirúrgica e Clínica de Especialidades), estamos dia após dia alcançando maior coesão e senso de equipe em nossos colaboradores.

5.1.1. DIAGNÓSTICOS DE DOENÇAS DE NOTIFICAÇÃO OBRIGATÓRIA

De acordo com a Portaria GM/MS Nº 6.734, de 18 de março de 2025 – “Altera o Anexo 1 do Anexo V da Portaria de Consolidação GM/MS nº 4, de 28 de setembro 2017, para incluir a esporotricose humana na Lista Nacional de Notificação Compulsória de Doenças, Agravos e Eventos de Saúde Pública nos serviços de saúde públicos e privados em todo o território nacional”. Com o dever de prezar pela transparência dos atendimentos realizados no Hospital Municipal Veterinário São Francisco de Assis (HMVSFA – Unidade Irajá) os casos de notificação obrigatória são foram descritos neste relatório assistencial referente aos meses de outubro de 2025 (realizados a partir de novembro de 2025) a abril de 2026 conforme **Figura 46** abaixo.

Zoonoses (Positivos)	jan/26	fev/26	mar/26	abr/26
Esporotricose	7	7	5	4
Leishmaniose Visceral Canina	7	2	5	8
Leptospirose	0	0	1	0
Toxoplasmose	0	0	0	0

Figura 46. Evolução de casos positivos de zoonoses positivas no HMVSFA em abril /2026.

No mês de abril de 2026, foram registrados 12 diagnósticos de doenças de notificação obrigatória positivas, sendo 04 (quatro) casos confirmados de Esporotricose e 08 (oito) casos confirmados de Leishmaniose. Estes dados foram fornecidos pelo Laboratório de Zoonoses do Hospital Municipal Veterinário Jorge Vaitsman (HMVJV) e o Hospital Municipal Veterinário Paulo Dacorso Filho (HMVPDF – CCZ).

Estes casos foram devidamente identificados e conduzidos conforme os protocolos estabelecidos, considerando o potencial risco à saúde pública e a necessidade de vigilância epidemiológica. As ocorrências foram registradas para fins de monitoramento, reforçando a importância da detecção precoce, da notificação adequada e da adoção de medidas preventivas para controle e mitigação de riscos.

5.1.2. CLÍNICA DE ESPECIALIDADES

A Clínica de Especialidades atendeu neste mês de abril de 2025 (**Figura 47**) um total de 250 atendimentos, distribuídos nas seguintes especialidades veterinárias: Ortopedia e Cardiologia, contando com 2 Médicos-Veterinários Especializado na Ortopedia Veterinária e 01 Médico-Veterinário Especializado na Cardiologia Veterinária. Todos estes profissionais foram contratados na modalidade de pessoa jurídica com carga de 100h mensais para cada um.

HISTÓRICO DE CLÍNICA DE ESPECIALIDADES 2026

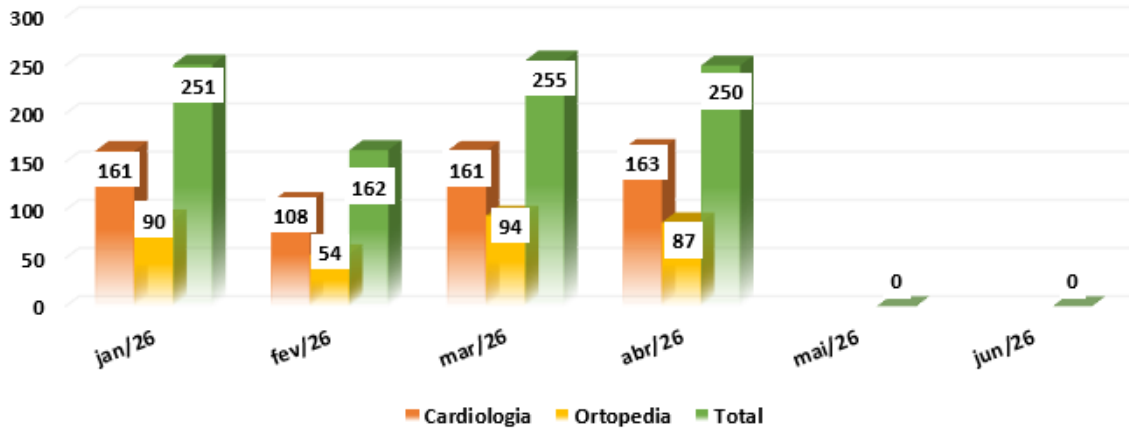


Figura 47. Gráfico do Histórico de Especialidades realizadas pela DESAM no HMVSFA em abril/2026.

No mês de abril de 2026 atendemos 87 animais, na especialidade de **Ortopedia Veterinária**, a qual tivemos uma redução de 07,44%, relativos ao mês de março de 2026 que foram atendidos 94 animais (**Figura 47**) e consequentemente alcançamos a meta pactuada (**77**), conforme descrito no Termo Aditivo nº 018/2024 do Termo de Colaboração nº 030/2023.

No mês de abril de 2026 atendemos 163 animais, na especialidade de **Cardiologia Veterinária**, a qual tivemos um aumento de 101,24%, relativos ao mês de março de 2026 que foram atendidos 161 animais (**Figura 47 acima**) e consequentemente alcançamos a meta pactuada (**144**), conforme descrito no Termo Aditivo nº 018/2024 do Termo de Colaboração nº 030/2023.

Estamos desenvolvendo com a equipe de Médicos-Veterinários da Clínica Médica, Retorno, Emergências / Urgências, Clínica Cirúrgica e Especialidades mecanismos para evitar ou mitigar desistências ou cancelamentos, ou seja, melhorando o tempo de atendimento, sem comprometer a eficiência dos diagnósticos, tratamentos e prognósticos, ofertas de outros serviços na Unidade de forma agendada e contando com o apoio diário dos Supervisores de Operações, Supervisores e Supervisores Gerais.

Vale ressaltar que teremos em abril de 2026 os seguintes eventos: pontos facultativos em 02/04/2026 e em 24/04/2026 e os seguintes feriados: Sexta-feira Santa (3/4), o Dia de Tiradentes (21/4) (terça-feira) e o feriado estadual de São Jorge (23/4) (quinta-feira), desta forma, transcorreram normalmente os atendimentos de especialidades. Houve procura da população e os médicos-veterinários especialistas estiveram presentes no mês vigente.

5.2. CLÍNICA CIRÚRGICA

No mês de abril de 2026, no setor de clínica cirúrgica foram atendidos, como procedimentos cirúrgicos, 304 pacientes (cães e gatos). Este número indica uma redução de 10,58% em relação ao mês de março de 2026 (340). Foram realizadas 192 Cirurgias Gerais (Tecidos Moles), 37 Cirurgias Ortopédicas e 75 Gonadectomias (Castração) (**Figura 48**).

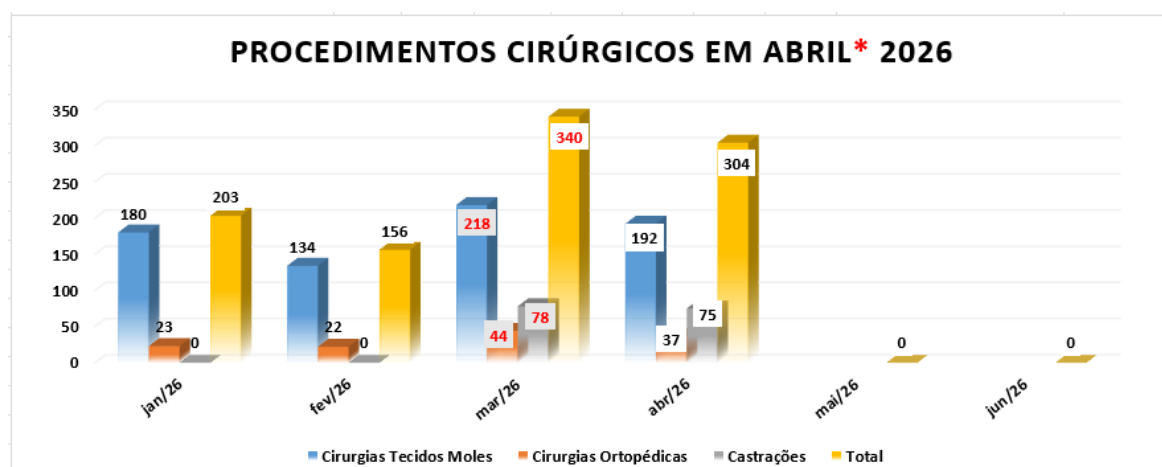


Figura 48. Gráfico do Histórico de Clínica Cirúrgica realizada pela DESAM no HMVSFA em abril/2026.

O número de cancelamento nas cirurgias ortopédicas agendadas é significativo, ou seja, um total de 04 (quatro) pacientes em abril de 2026, pois não vieram nos dias agendados ou não adquiriram os materiais para os procedimentos em questão.

Vale ressaltar que teremos em abril de 2026 os seguintes eventos: pontos facultativos

em 02/04/2026 e em 24/04/2026 e os seguintes feriados: Sexta-feira Santa (3/4), o Dia de Tiradentes (21/4) (terça-feira) e o feriado estadual de São Jorge (23/4) (quinta-feira), desta forma, transcorreram normalmente os atendimentos de especialidades. Houve procura da população e os médicos-veterinários especialistas estiveram presentes no mês vigente.

Foram realizadas 165 avaliações de cirurgia geral, conforme **Figura 49**, propiciando uma redução de 35,04% em relação ao mês de março de 2026 (254 atendimentos), desta forma, alcançamos a meta vigente (108).

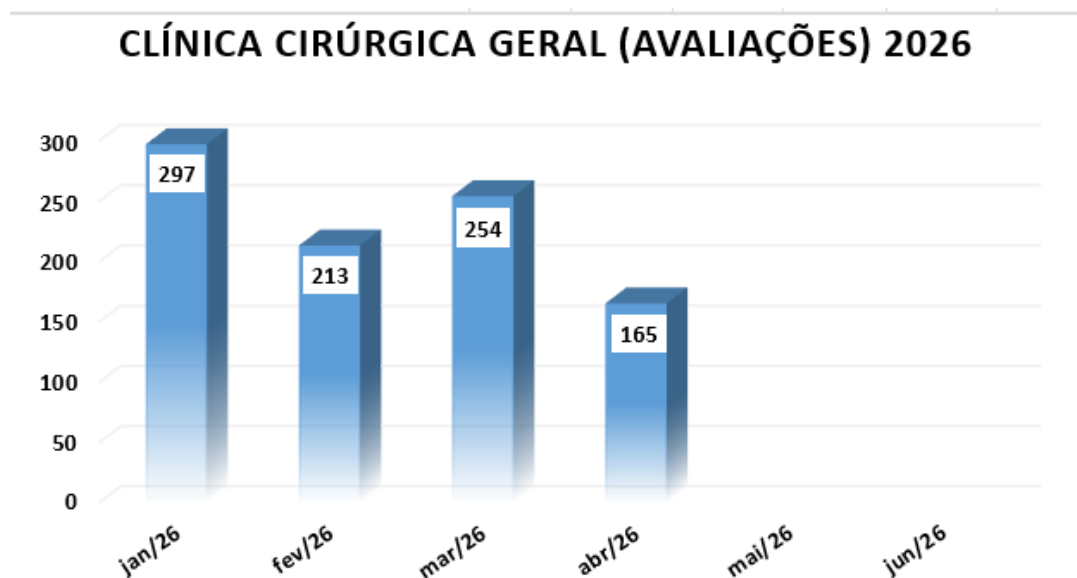


Figura 49. Gráfico do Histórico de Clínica Cirúrgica realizada pela DESAM no HMVSFA de abril/2025.

Vale ressaltar que teremos em abril de 2026 os seguintes eventos: pontos facultativos em 02/04/2026 e em 24/04/2026 e os seguintes feriados: Sexta-feira Santa (3/4), o Dia de Tiradentes (21/4) (terça-feira) e o feriado estadual de São Jorge (23/4) (quinta-feira), desta forma, transcorreram normalmente os atendimentos de especialidades. Houve procura da população e os médicos-veterinários especialistas estiveram presentes no mês vigente.

5.2.1. CENTRAL DE MATERIAL E ESTERILIZAÇÃO (CME)

No mês de abril de 2026 a esterilização dos panos de campo, capotes cirúrgicos,

compressas, instrumentais e maquinários cirúrgicos ortopédicos ocorreu no Setor de Esterilização normalmente desta Unidade. No dia 17 de abril de 2026, a Autoclave Cristófoli Vitale 54L foi retirada desta unidade e encaminhada para o Hospital Luiza Benevenuto, conforme a Figura 18 supracitada.

Diante das demandas crescentes do Centro Cirúrgico foi providenciado um histórico da produção mensal (**Figura 50**) da Central de Material e Esterilização (CME) em relação aos seguintes itens:

- Panos (campo, capotes cirúrgicos e compressas);
- Caixas (Ortopédicas);
- Pacotes (Kits Castração, Cirurgia Geral, Cirurgia Ortopédica e Instrumentais cirúrgicos individuais);
- Teste Biológico (**Em processo de aquisição desta incubadora**);
- Integrador Químico (Classe 5 – Atestado de vapor penetrante no material cirúrgico); e
- Teste Bowie Dikie (Teste da funcionalidade da bomba de vácuo da Autoclave).

Itens CME / Meses / 2026	mar/25	abr/25
Caixa	36	62
Pacotes	117	219
Panos	376	1481
Testes Biológicos	0	0
Integrador Químico	21	34
Bowie Dikie	10	21
TOTAL (MÊS)	560	1817

Figura 50. Tabela de Evolução da CME em abril/2026 do HMVSFA.

Este estudo é realizado com o intuito de acompanhamento da rotina de esterilização de materiais nesta unidade, prevenção de agentes biológicos, controle de contaminação cruzada, produtividade no setor, antecipação da necessidade de aquisição de novos itens em

virtude do seu desgaste ou depreciação natural pelos processos contínuos de uso diário / esterilização.

5.3. ANÁLISES CLÍNICAS

Em abril de 2026, foram realizados um total de 7.930 exames na área de análises clínicas (**Figura 51**). Este número indica um aumento de 102,64% em relação a março de 2026 (7.726).

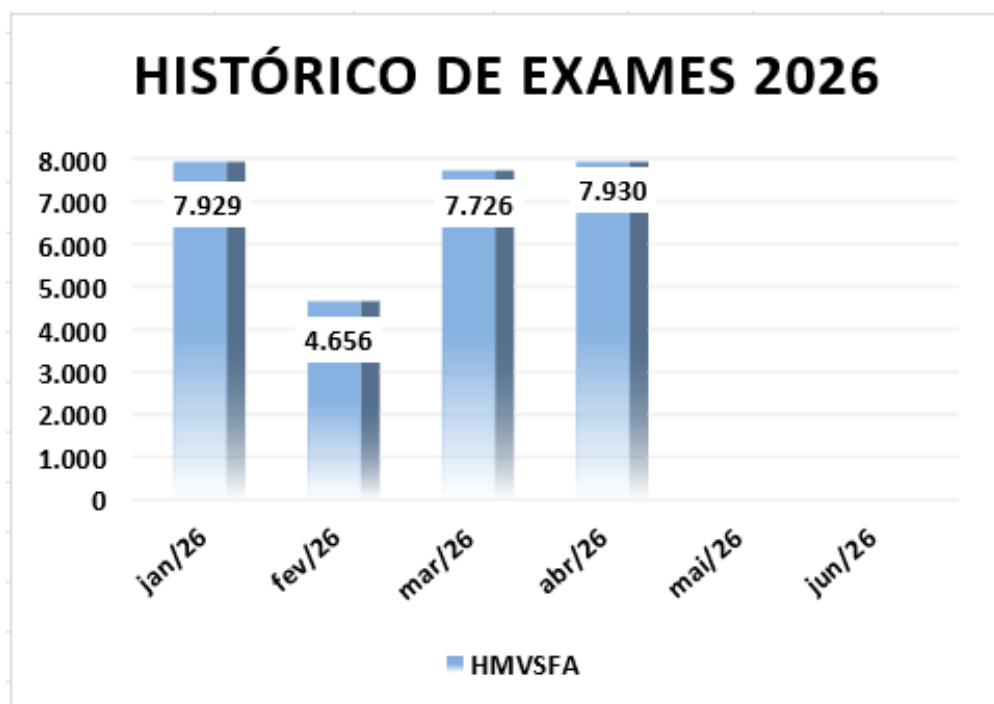


Figura 51. Evolução da realização de exames do HMVSFA (abril/2026).

Os perfis bioquímicos mais solicitados foram os de função renal, com um total de 2.470 avaliações, ocasionando um aumento de 102,70% em relação ao mês de março de 2026 (2.405 exames). Foram realizadas 1.394 mensurações de creatinina e 1.076 exames de ureia, números próximos aos observados no mês de março de 2026, com 997 dosagens de creatinina e 1.408 dosagens de ureia.

O segundo perfil mais solicitado foi o hepático, com 1.269 exames, gerando uma redução de 6,34% em relação a março de 2026 (1.355). Foram realizados 1.058 exames de transaminase pirúvica (TGP), sendo realizados 1.107 exames em março de 2026 e 211 exames de transaminase oxalacética (TGO), sendo realizados em 248 exames em março de

2026 (Figuras 52 e 53).

O terceiro perfil mais solicitado foi o de **fosfatase alcalina**, com um total de 931 exames, gerando um aumento de 104,25% em relação a março de 2026 (893) (Figuras 52 e 53).

O perfil hematológico mais solicitado foi **hemograma**, com um total de 1.490 exames realizados, gerando um aumento de 104,19% em relação a março de 2026 (1.430) (Figuras 52 e 53).



Unidade		Contrato - DESAM Consolidado - Março 2026	
Irajá (HMVSFA)			
Procedimento		Quantidade	
ALBUMINA		11	
AMILASE		28	
ANAPLASMA SPP, PESQUISA		2	
BABÉZIA, PESQUISA		9	
BILIRRUBINAS TOTAIS E FRAÇÕES		25	
CÁLCIO		5	
CÁLCULO URINÁRIO		2	
CINOMOSE - CORPUSCULO DE INCLUSÃO		10	
CINOMOSE Ag		148	
CITOLOGIA DE LIQUIDO BIOLÓGICO		4	
CITOLOGIA OTOLÓGICA		66	
CITOLOGIA TUMORAL		79	
COLESTEROL TOTAL		16	
CREATININA		1408	
CULTURA COM ANTIBIOGRAMA		4	
CULTURA DE FUNGOS		1	
CULTURA DE SECREÇÃO AURICULAR		2	
ECTOPARASITO (PESQUISA)		5	
EHRlichia, PESQUISA		7	
ELEMENTOS ANORMAIS E SEDIMENTOSCOPIA		20	
ESPOROTRICOSE (PESQUISA)		1	
FOSFATASE ALCALINA		893	
FÓSFORO		34	
GAMA GLUTAMIL TRANSFERASE		407	
GLICOSE		122	
HEMOGRAMA COMPLETO		1490	
HEMOGRAMA LEUCEMIA		24	
LIPASE		46	
MYCOPLASMA, PESQUISA		3	
PARASITOLÓGICO DE FEZES		7	
PARVOVIRESE Ag (Elisa nas fezes)		39	
POTÁSSIO		42	
PROTEÍNA TOTAL		1	
PROTEÍNAS TOTAIS E FRAÇÕES		326	
SEGUNDO MICROORGANISMO		3	
SÓDIO		37	
T4 Livre Quimioluminescência		9	
T4 TOTAL Quimioluminescência		14	
TRANSAMINASE OXALACÉTICA		248	
TRANSAMINASE PIRÚVICA		1107	
TRIGLICÉRIDES		17	
TSH - HORMÔNIO TIREOESTIMULANTE		10	
UREIA		997	
Total geral		7731	



Unidade		Contrato - DESAM Consolidado Unidade Abril 2026	
Irajá (HMVSFA)			
Procedimento		Quantidade	
ALBUMINA		8	
AMILASE		18	
BABÉZIA, PESQUISA		8	
BILIRRUBINAS TOTAIS E FRAÇÕES		34	
CÁLCIO		4	
CÁLCULO URINÁRIO		6	
CINOMOSE - CORPUSCULO DE INCLUSÃO		4	
CINOMOSE Ag		119	
CITOLOGIA DE LIQUIDO BIOLÓGICO		4	
CITOLOGIA OTOLÓGICA		86	
CITOLOGIA TUMORAL		88	
COLESTEROL TOTAL		34	
CREATININA		1394	
CULTURA COM ANTIBIOGRAMA		5	
CULTURA DE FUNGOS		7	
CULTURA DE SECREÇÃO AURICULAR		2	
ECTOPARASITO (PESQUISA)		3	
EHRlichia, PESQUISA		23	
ELEMENTOS ANORMAIS E SEDIMENTOSCOPIA		34	
FOSFATASE ALCALINA		931	
FÓSFORO		48	
GAMA GLUTAMIL TRANSFERASE		400	
GLICOSE		175	
HEMOGRAMA COMPLETO		1430	
HEMOGRAMA LEUCEMIA		22	
LIPASE		25	
MICROFILARIA, PESQUISA		1	
PARASITOLÓGICO DE FEZES		4	
PARVOVIRESE Ag (Elisa nas fezes)		41	
POTÁSSIO		57	
PROTEÍNAS TOTAIS E FRAÇÕES		407	
SEGUNDO MICROORGANISMO		4	
SÓDIO		57	
T4 Livre Quimioluminescência		19	
T4 TOTAL Quimioluminescência		19	
TRANSAMINASE OXALACÉTICA		211	
TRANSAMINASE PIRÚVICA		1058	
TRIGLICÉRIDES		35	
TSH - HORMÔNIO TIREOESTIMULANTE		29	
UREIA		1076	
Total geral		7930	

Figuras 52 e 53. Relação de Exames JVA – HMVSFA (março e abril de 2026).

5.5 IDENTIFICAÇÃO ELETRÔNICA (CHIP)

Foram aplicados e registrados no Sistema Zoe 159 microchips em abril de 2026 (**Figura 54**), ocasionando uma redução de 48,20% em relação ao mês de março de 2026 (307). No setor de clínica médica, retorno, esporotricose e clínica cirúrgica foram microchipados 159 animais e não houve animal foi microchipado no setor de emergência.

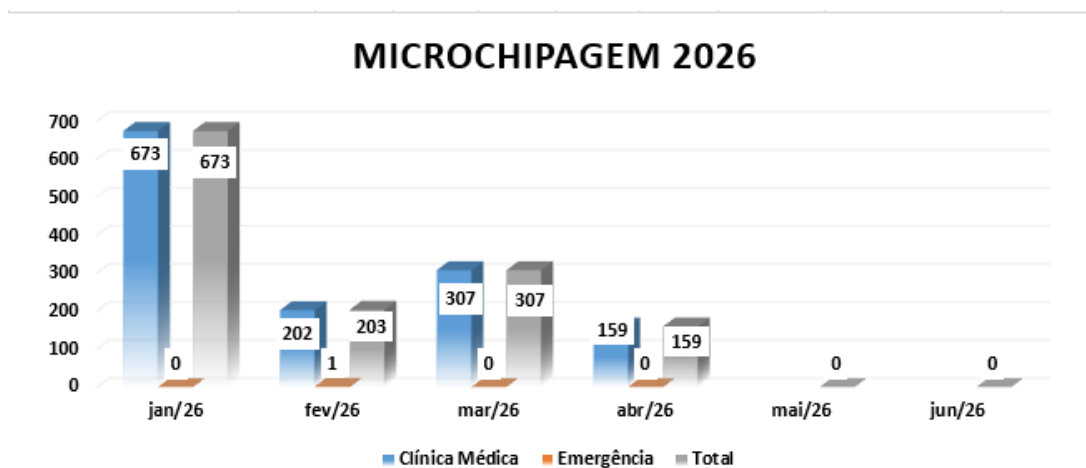


Figura 54. Gráfico do Histórico de Microchipagem no HMVSFA de abril de 2026.

5.6 DIAGNÓSTICO POR IMAGEM

Dentro da especialidade de Diagnóstico por Imagem, dispomos dos procedimentos ultrassonográficos e radiológicos (em fase final de liberação de documentação / certificação, sendo estes, exames complementares à Clínica Médica e Retorno, Emergência e Urgências, Clínica de Especialidades, Zoonoses e Clínica Cirúrgica, contribuindo para um detalhamento mais eficaz no diagnóstico e por conseguinte, tratamento (clínico ou cirúrgico) e prognósticos dos pacientes que são atendidos nesta Unidade (**Figura 55**).

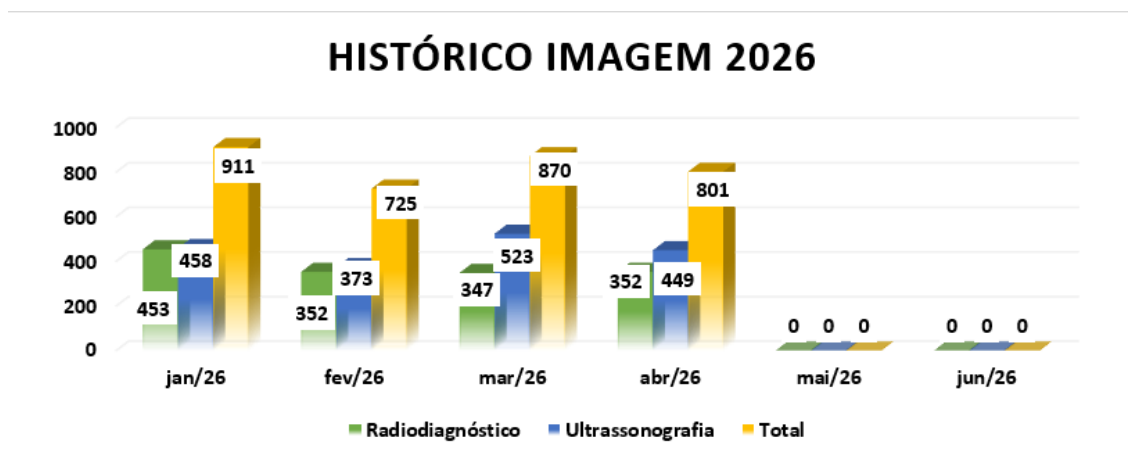


Figura 55. Gráfico do Histórico de Exames de Imagem no HMVSFA de abril de 2026.

5.6.1. RADIODIAGNÓSTICO

Em complementação ao serviço de clínica médica e cirúrgica, o exame de imagem radiológico é de fundamental importância, contribuindo para diagnósticos definitivos, nos casos em que a imagem radiológica é o teste ouro, como nas avaliações ortopédicas ou sugerindo um diagnóstico em várias outras possibilidades. Por ser um exame complementar, está dependente diretamente da avaliação clínica (médica, emergência ou ortopedia).

Foram atendidos 352 animais no mês de abril de 2026 no setor de radiologia, sendo os seguintes pacientes avaliados: cães, cadelas, gatos e gatas, conforme **Figura 55** acima. Estes números apresentaram um aumento de 101,44% em relação ao mês de março de 2026 (347). A contribuição é inquestionável desta ferramenta na rotina clínica desta Unidade.

Vale ressaltar que teremos em abril de 2026 os seguintes eventos: pontos facultativos em 02/04/2026 e em 24/04/2026 e os seguintes feriados: Sexta-feira Santa (3/4), o Dia de Tiradentes (21/4) (terça-feira) e o feriado estadual de São Jorge (23/4) (quinta-feira), desta forma, transcorreram normalmente os atendimentos de especialidades. Houve procura da população e os médicos-veterinários especialistas estiveram presentes no mês vigente.

Estamos implementando a busca constante da melhoria dos processos internos em

cada setor (Clínica Médica e Retorno, Emergências e Urgências, Zoonoses, Clínica Cirúrgica e Clínica de Especialidades), desta empenhando esforços para alcançarmos os demais indicadores de metas, diante de uma maior coesão e senso de equipe em nossos colaboradores.

5.6.2. ULTRASSONOGRAFIA

Em complementação ao serviço de clínica médica e cirúrgica, o exame de imagem ultrassonográfico é de fundamental importância, contribuindo para diagnósticos definitivos, nos casos em que a imagem ultrassonográfica é o teste ouro, como nas avaliações abdominais e torácicas, principalmente nas avaliações de órgãos parenquimatosos e quanto a topografia. Por ser um exame complementar, esta dependente da avaliação clínica.

Foram atendidos 449 animais no mês de abril de 2026 no setor de ultrassonografia, sendo os seguintes pacientes avaliados: cães, cadelas, gatos e gatas, conforme **Figura 55 acima**. Estes números apresentaram uma redução de 14,15% em relação ao mês de março de 2026 (523). A contribuição é inquestionável desta ferramenta na rotina clínica desta Unidade.

Vale ressaltar que teremos em abril de 2026 os seguintes eventos: pontos facultativos em 02/04/2026 e em 24/04/2026 e os seguintes feriados: Sexta-feira Santa (3/4), o Dia de Tiradentes (21/4) (terça-feira) e o feriado estadual de São Jorge (23/4) (quinta-feira), desta forma, transcorreram normalmente os atendimentos de especialidades. Houve procura da população e os médicos-veterinários especialistas estiveram presentes no mês vigente.

Estamos implementando a busca constante da melhoria dos processos internos em cada setor (Clínica Médica e Retorno, Emergências e Urgências, Zoonoses, Clínica Cirúrgica e Clínica de Especialidades), desta empenhando esforços para alcançarmos os demais indicadores de metas, diante de uma maior coesão e senso de equipe em nossos colaboradores.

6. EDUCAÇÃO CONTINUADA E TREINAMENTO/ATUALIZAÇÃO TÉCNICA

A unidade HMVJV vem estimulando seus colaboradores a participarem com mais efetividade das aulas disponibilizadas através da plataforma HTS <<https://htssolucoes.instructure.com/courses>>.

As aulas fazem parte do compromisso DESAM com a atualização técnica, seu conteúdo é atualizado (**Figuras 56 a 58**), apresentando aulas de interesse social, de relacionamento, acolhimento e assuntos técnicos, como o manejo de doenças de cães e gatos. Importante informar que as aulas são com base em consensus e protocolos referendados por especialistas internacionais, com a sua formulação a partir da coordenação do médico veterinário Paulo Daniel Sant'Anna Leal, Responsável Técnico da OSC DESAM.

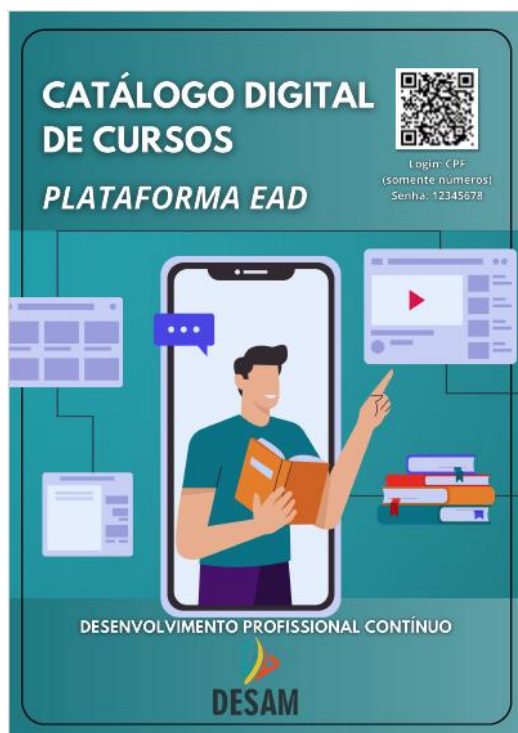


Figura 56. Card de divulgação da nova página para acesso às aulas EAD.

Conteúdos Disponibilizados

- Acolhimento na Triagem
- Agosto Lilás: Conscientização e combate à violência contra a mulher
- Antibióticos
- Atendimento Humanizado nos Serviço de Saúde - DESAM
- Babesiose
- Boas-vindas DESAM
- Choque Hipovolêmico em Cães e Gatos
- Ciniclomiose
- Cinomose
- Comunicação Não Violenta
- Comunicação não violenta
- Condutas na desobstrução uretral Felina
- Cuidados pré-analíticos das amostras laboratoriais
- Diagnóstico Anatomo-Histopatológico
- Diagnóstico Sorológico Cinomose e Parvovirose
- Economia de Energia
- Educação Financeira
- Erquiliose
- Exame Neurológico
- Exame radiológico da coluna vertebral de cães e gatos
- Exame radiológico do crânio de cães e gatos
- Exame Radiológico do Tórax de Cães e Gatos
- Excel Básico I
- Fluidoterapia
- Imunodeficiência Felina
- Interpretação de Resultados Laboratoriais
- Interpretação de resultados laboratoriais: Hemograma
- Intoxicação em Cães e Gatos
- Introdução a Libras
- Introdução ao Canva
- Janeiro Branco
- Leishmaniose Visceral
- Leptospirose
- Leucemia Felina
- Manejo das ITUs
- Manejo dos principais parasitos gastrintestinais de cães e gatos
- Neosporose
- Obstipação em Gatos
- Outubro Rosa

1/2

Conteúdos Disponibilizados

- Parasitos Sanguíneos
- Peritonite Infecciosa Felina
- Planejamento Financeiro
- Plano de Gerenciamento de Resíduos em um Hospital Veterinário
- Princípios para Prevenir e Combater Incêndios
- Radiologia de abdômen de animais de companhia
- Radiologia de abdômen de animais de companhia
- Segurança do Colaborador em Hospital Veterinário
- Segurança Radiológica
- Sepsis em Cães e Gatos
- Toxoplasmose
- Treinamento de Gestão do Tempo e Produtividade
- Tricotomia e antissepsia
- Tumor Venéreo Transmissível - TVT
- Tumores Mamários Caninos e Felinos
- Lei Geral de Proteção de Dados Pessoais (LGPD)
- Como Tratar a DOR em Cães e Gatos
- Medicamentos no Hospital Veterinário: como armazenar, identificar e usar com segurança
- Radiologia da Coluna Vertebral em Cães e Gatos

2/2

Figuras 57 e 58. Temas das aulas EAD disponíveis.

A Organização Social Desenvolvimento de Assistência Múltipla-DESAM e o Município do Rio de Janeiro, dando continuidade ao compromisso com a atualização/treinamento através das aulas pelo sistema de educação a distância-EAD, vem produzindo diversos cursos de que visam atualização e treinamento aos seus colaboradores, a participação é obrigatória com a oferta das aulas através da plataforma HTS <<https://htssolucoes.instructure.com/courses>> atendendo ao Termo Aditivo nº 018/2024 do Termo de Colaboração 030/2023.

Apresentamos abaixo as informações dos cursos disponibilizados com carga horária (hora/aula) e respectivas ementas de um total de 54 cursos de treinamento e atualização até abril de 2026 (**Figuras 59 e 60**).

Cursos	Carga Horária	Público-Alvo
1. Biblioteca Liderança	2.114 minutos	Cargos de Liderança
2. Trilha Profissional Liderança	1.995 minutos	Cargos de Liderança
3. Virus da Imunodeficiência Felina	60 minutos	Médicos Veterinários
4. Fluidoterapia	60 minutos	Médicos Veterinários
5. Leptospirose	60 minutos	Médicos Veterinários
6. Acolhimento na Triagem	60 minutos	Médicos Veterinários
7. Antibióticos	60 minutos	Médicos Veterinários
8. Babesiose	60 minutos	Médicos Veterinários
9. Exame Neurológico	60 minutos	Médicos Veterinários
10. Leishmaniose Visceral	60 minutos	Médicos Veterinários
11. Erliquiose	60 minutos	Médicos Veterinários
12. Excel Básico I	60 minutos	Todos os Grupos Profissionais
13. Comunicação Não Violenta	60 minutos	Todos os Grupos Profissionais
14. Introdução ao Canva	60 minutos	Todos os Grupos Profissionais
15. Boas-vindas DESAM	60 minutos	Todos os Grupos Profissionais
16. Treinamento de Gestão do Tempo e Produtividade	60 minutos	Todos os Grupos Profissionais
17. Introdução a Libras	60 minutos	Todos os Grupos Profissionais
18. Trilha Institucional	288 minutos	Todos os Grupos Profissionais
19. Biblioteca e Atendimento	270 minutos	Todos os Grupos Profissionais
20. Trilha Profissional Liderança	60 minutos	Médicos Veterinários
21. Condutas na desobstrução uretral felina	60 minutos	Médicos Veterinários
22. Tricotomia e Antissepsia	60 minutos	Médicos Veterinários e Auxiliares
23. Tumor venéreo transmissível	60 minutos	Médicos Veterinários
24. Manejo das Infecções de Trato Urinário	60 minutos	Médicos Veterinários
25. Choque Hipovolêmico em cães e gatos	60 minutos	Médicos Veterinários
26. Atendimento Humanizado nos Serviço de Saúde-DESAM	60 minutos	Todos os Grupos Profissionais
27. Manejo dos principais parasitos gastrintestinais de cães e gatos	60 minutos	Médicos Veterinários
28. Sepsis em cães e gatos	60 minutos	Médicos Veterinários

Figura 59. Listagem dos temas e respectivas horas/aulas disponíveis.

29. Janeiro Branco. Você não esta sozinho!	60 minutos	Todos os Grupos profissionais
30. Aula Diagnóstico Sorológico Cinomose e Parvovirose	60 minutos	Médicos Veterinários
31. Aula Intoxicações em cães e gatos	120 minutos	Médicos Veterinários
32. Aula Virus da leucemia felina	120 minutos	Médicos Veterinários
33. Aula Economia de energia	120 minutos	Médicos Veterinários
34. Aula Interpretações dos resultados laboratoriais-EAS	60 minutos	Médicos Veterinários e auxiliares
35. Aula cinomose	60 minutos	Médicos Veterinários e auxiliares
36. Aula Peritonite Infeciosa Felina-PIF.	60 minutos	Médicos Veterinários e auxiliares
37. Aula Interpretações dos resultados laboratoriais-Hemograma	120 minutos	Médicos Veterinários
38. Aula Toxoplasmose	120 minutos	Médicos Veterinários
39. Aula Neosporose	120 minutos	Médicos Veterinários
40. Aula Ciniclomocose	120 minutos	Médicos Veterinários
41. Aula Acidentes intestinais em gatos	120 minutos	Médicos Veterinários
42. Aula Diagnóstico, prognóstico e tratamento de tumores mamários caninos e felinos. Novas abordagens.	120 minutos	Médicos Veterinários
43. Aula Segurança do colaborador em um hospital veterinário	120 minutos	Médicos Veterinários
44. Aula Parasitos sanguíneos de cães e gatos.	120 minutos	Médicos Veterinários e colaboradores em geral.
45. Aula Exame radiológico da coluna vertebral em animais de companhia	120 minutos	Médicos veterinários e colaboradores.
46. Aula Plano de gerenciamento de resíduos em serviços de saúde hospital veterinário.	120 minutos	Médicos veterinários e colaboradores.
47. Aula Outubro Rosa – Conscientização sobre o Câncer de Mama.	120 minutos	Médicos veterinários e colaboradores.
48. Aula Exame radiológico de tórax em cães e gatos.	120 minutos	Médicos veterinários e colaboradores.
49. Lei Geral de Proteção de Dados Pessoais (LGPD)	120 minutos	Médicos veterinários e colaboradores.
50. Cuidados pré-analíticos das amostras laboratoriais	120 minutos	Médicos veterinários e colaboradores.
51. Diagnóstico Anatomo-Histopatológico	120 minutos	Médicos veterinários e colaboradores.
52. Como Tratar a DOR em Cães e Gatos	120 minutos	Médicos veterinários e colaboradores.
53. Medicamentos no Hospital Veterinário: como armazenar, identificar e usar com segurança	120 minutos	Médicos veterinários e colaboradores.
54. Radiologia da Coluna Vertebral em Cães e Gatos	120 minutos	Médicos veterinários e colaboradores.

Figura 60. Listagem dos temas e respectivas horas/aulas disponíveis.

Evolução do Curso: Virus da Imunodeficiência Felina

Tabela 9. Virus da Imunodeficiência Felina

Colaboradores	Progresso	Cargo	Setor
NATHALIA DA SILVA PASSOS	100%	AUXILIAR DE VETERINÁRIA	DESAM - AMBULATORIO - IRAJÁ
SIDNEY MARINS	100%	AUXILIAR DE VETERINÁRIA	DESAM - UPAV - IRAJÁ
ROBERTA SANTOS	100%	AUXILIAR DE VETERINÁRIA	DESAM - UPAV - IRAJÁ
HAGATA SIQUEIRA	100%	AUXILIAR DE VETERINÁRIA	DESAM - UPAV - IRAJÁ

Obs.: 5 concluintes até março de 2026 e atualmente 4 concluintes até abril de 2026. Houve 01 desligamento de colaborador em abril de 2026.

Evolução do Curso: Fluidoterapia

Tabela 10. Fluidoterapia

Colaboradores	Progresso	Cargo	Setor
CRISTIANE LIMA	100%	AUXILIAR DE VETERINÁRIA	DESAM - UPAV - IRAJÁ
NATHALIA DA SILVA PASSOS	100%	AUXILIAR DE VETERINÁRIA	DESAM - AMBULATORIO - IRAJÁ
SIDNEY MARINS	100%	AUXILIAR DE VETERINÁRIA	DESAM - UPAV - IRAJÁ
ROBERTA SANTOS	100%	AUXILIAR DE VETERINÁRIA	DESAM - UPAV - IRAJÁ
JULIANA PAULO	100%	AUXILIAR DE VETERINÁRIA	DESAM - UPAV - IRAJÁ
HAGATA SIQUEIRA	100%	AUXILIAR DE VETERINÁRIA	DESAM - UPAV - IRAJÁ

Obs.: Não houve realização de novos colaboradores.

Evolução do Curso: Leptospirose

Tabela 11. Leptospirose

Colaboradores	Progresso	Cargo	Setor
NATHALIA DA SILVA PASSOS	100%	AUXILIAR DE VETERINÁRIA	DESAM - AMBULATORIO - IRAJÁ
SIDNEY MARINS	100%	AUXILIAR DE VETERINÁRIA	DESAM - UPAV - IRAJÁ
ROBERTA SANTOS	100%	AUXILIAR DE VETERINÁRIA	DESAM - UPAV - IRAJÁ
HAGATA SIQUEIRA	100%	AUXILIAR DE VETERINÁRIA	DESAM - UPAV - IRAJÁ

Obs.: 5 concluintes até março de 2026 e atualmente 4 concluintes até abril de 2026. Houve 01 desligamento de colaborador em abril de 2026.

Evolução do Curso: Excel Básico I.

Tabela 12. Excel Básico I.

Colaboradores	Progresso	Cargo	Setor
NATHALIA DA SILVA PASSOS	100%	AUXILIAR DE VETERINÁRIA	DESAM - AMBULATORIO - IRAJÁ
FLAVIA RIBEIRO	100%	FARMACEUTICO	DESAM - UPAV - IRAJÁ
ELIETH BELTRON DE OLIVEIRA DA SILVA	100%	AGENTE DE APOIO RECEPÇÃO	DESAM - UPAV - IRAJÁ
Victor Eurico Lima Neves	100%	SUPERVISOR GERAL	DESAM - ADMISNISTRAÇÃO - IRAJÁ
CARLOS COSTA	100%	AGENTE DE APOIO RECEPÇÃO	DESAM - ADMISNISTRAÇÃO - IRAJÁ
ANGELA CARDOSO	100%	AGENTE DE APOIO RECEPÇÃO	DESAM - UPAV - IRAJÁ
WENDY FABIANO	100%	AUXILIAR DE VETERINÁRIA	DESAM - UPAV - IRAJÁ
ANDREIA CALDEIRA	100%	AGENTE DE APOIO RECEPÇÃO	DESAM - UPAV - IRAJÁ
FABIOLA ANDRADE	100%	AUXILIAR DE VETERINÁRIA	DESAM - UPAV - IRAJÁ
HAGATA SIQUEIRA	100%	AUXILIAR DE VETERINÁRIA	DESAM - UPAV - IRAJÁ
ANDREIA MONTE	100%	AUXILIAR DE FARMACIA	DESAM - UPAV - IRAJÁ
ROBERTA SANTOS	100%	AUXILIAR DE VETERINÁRIA	DESAM - UPAV - IRAJÁ
SIDNEY MARINS	100%	AUXILIAR DE VETERINÁRIA	DESAM - UPAV - IRAJÁ
ALEXANDER SANTOS	100%	SUPERVISOR DE OPERAÇÕES	DESAM - ADMISNISTRAÇÃO - IRAJÁ
JULIANA FERNANDES	100%	AUXILIAR DE VETERINÁRIA	DESAM - UPAV - IRAJÁ
SAYONARA SILVA	100%	AGENTE DE APOIO RECEPÇÃO	DESAM - UPAV - IRAJÁ
CARLA SALGADO	22%	AGENTE DE APOIO RECEPÇÃO	DESAM - UPAV - IRAJÁ
LUCIENE SOUZA	22%	TECNICO DE RADIOLOGIA	DESAM - UPAV - IRAJÁ
GABRIELA CALHEIRA	11%	TECNICO DE RADIOLOGIA	DESAM - UPAV - IRAJÁ
ISABELLA MEDEIROS	11%	AUXILIAR DE VETERINÁRIA	DESAM - UPAV - IRAJÁ
THIAGO SANTOS	11%	MÉDICO VETERINÁRIO GENERALISTA	DESAM - UPAV - IRAJÁ

Obs.: 24 concluintes até março de 2026 e atualmente 21 concluintes até abril de 2026. Houve o desligamento de 03 colaboradores.

Evolução do Curso: Outubro Rosa – Conscientização do Câncer de Mama.

Tabela 13. Outubro Rosa – Conscientização do Câncer de Mama.

Colaboradores	Progresso	Cargo	Setor
FLAVIA RIBEIRO	100%	FARMACEUTICO	DESAM - UPAV - IRAJÁ
ANDREIA MONTE	100%	AUXILIAR DE FARMACIA	DESAM - UPAV - IRAJÁ
GABRIELA CALHEIRA	100%	TECNICO DE RADIOLOGIA	DESAM - UPAV - IRAJÁ
ERICK ALVES	100%	TECNICO DE RADIOLOGIA	DESAM - UPAV - IRAJÁ
HELJAYRTON SILVA	100%	TECNICO DE RADIOLOGIA	DESAM - UPAV - IRAJÁ
SIDNEY MARINS	100%	AUXILIAR DE VETERINÁRIA	DESAM - UPAV - IRAJÁ
NATHALIA DA SILVA PASSOS	100%	AUXILIAR DE VETERINÁRIA	DESAM - AMBULATORIO - IRAJÁ
MANUELA MACAIRA	100%	SUPERVISOR	DESAM - ADMISNISTRAÇÃO - IRAJÁ
SAYONARA SILVA	100%	AGENTE DE APOIO RECEPÇÃO	DESAM - UPAV - IRAJÁ
ELIETH BELTRON DE OLIVEIRA DA SILVA	100%	AGENTE DE APOIO RECEPÇÃO	DESAM - UPAV - IRAJÁ
ROBERTA SANTOS	100%	AUXILIAR DE VETERINÁRIA	DESAM - UPAV - IRAJÁ
CARLA SALGADO	100%	AGENTE DE APOIO RECEPÇÃO	DESAM - UPAV - IRAJÁ
ANDREIA CALDEIRA	100%	AGENTE DE APOIO RECEPÇÃO	DESAM - UPAV - IRAJÁ
Victor Eurico Lima Neves	100%	SUPERVISOR GERAL	DESAM - ADMISNISTRAÇÃO - IRAJÁ
LUCIENE SOUZA	100%	TECNICO DE RADIOLOGIA	DESAM - UPAV - IRAJÁ
ANGELA CARDOSO	100%	AGENTE DE APOIO RECEPÇÃO	DESAM - UPAV - IRAJÁ
HAGATA SIQUEIRA	67%	AUXILIAR DE VETERINÁRIA	DESAM - UPAV - IRAJÁ
FABIOLA ANDRADE	33%	AUXILIAR DE VETERINÁRIA	DESAM - UPAV - IRAJÁ

Obs.: 20 concluintes até março de 2026 e atualmente 18 concluintes até abril de 2026. Houve 02 desligamentos em abril de 2026.

Evolução do Curso: Tumor Venéreo Transmissível (TVT)

Tabela 14. Tumor Venéreo Transmissível

Colaboradores	Progresso	Cargo	Setor
FABIOLA ANDRADE	100%	AUXILIAR DE VETERINÁRIA	DESAM - UPAV - IRAJÁ
SIDNEY MARINS	100%	AUXILIAR DE VETERINÁRIA	DESAM - UPAV - IRAJÁ
NATHALIA DA SILVA PASSOS	100%	AUXILIAR DE VETERINÁRIA	DESAM - AMBULATORIO - IRAJÁ
ROBERTA SANTOS	100%	AUXILIAR DE VETERINÁRIA	DESAM - UPAV - IRAJÁ
JULIANA PAULO	100%	AUXILIAR DE VETERINÁRIA	DESAM - UPAV - IRAJÁ

Obs.: 6 concluintes até março de 2026 e atualmente 5 concluintes até abril de 2026. Houve a saída de 01 colaborador.

Evolução do Curso: Acolhimento e Triagem

Tabela 15. Acolhimento e Triagem

Colaboradores	Progresso	Cargo	Setor
CRISTIANE LIMA	100%	AUXILIAR DE VETERINÁRIA	DESAM - UPAV - IRAJÁ
JHONNY OLIVEIRA	100%	AUXILIAR DE VETERINÁRIA	DESAM - UPAV - IRAJÁ
THIAGO SANTOS	100%	MÉDICO VETERINÁRIO GENERALISTA	DESAM - UPAV - IRAJÁ
SIDNEY MARINS	100%	AUXILIAR DE VETERINÁRIA	DESAM - UPAV - IRAJÁ
ISABELLA MEDEIROS	100%	AUXILIAR DE VETERINÁRIA	DESAM - UPAV - IRAJÁ
NATHALIA DA SILVA PASSOS	100%	AUXILIAR DE VETERINÁRIA	DESAM - AMBULATORIO - IRAJÁ
ROBERTA SANTOS	100%	AUXILIAR DE VETERINÁRIA	DESAM - UPAV - IRAJÁ
JULIANA FERNANDES	100%	AUXILIAR DE VETERINÁRIA	DESAM - UPAV - IRAJÁ
HAGATA SIQUEIRA	100%	AUXILIAR DE VETERINÁRIA	DESAM - UPAV - IRAJÁ
JULIANA PAULO	100%	AUXILIAR DE VETERINÁRIA	DESAM - UPAV - IRAJÁ
FABIOLA ANDRADE	100%	AUXILIAR DE VETERINÁRIA	DESAM - UPAV - IRAJÁ
CANDIDA MARIA PIMENTEL COUTO	100%	DIRETOR RESPÓNSAVEL TÉCNICO	DESAM - UPAV - IRAJÁ

Obs.: Não houve realização de novos colaboradores.

Evolução do Curso: Antibióticos

Tabela 16. Antibióticos

Colaboradores	Progresso	Cargo	Setor
SIDNEY MARINS	100%	AUXILIAR DE VETERINÁRIA	DESAM - UPAV - IRAJÁ
THAYANE CARDOSO	100%	MÉDICO VETERINÁRIO GENERALISTA	DESAM - UPAV - IRAJÁ
ISABELLA MEDEIROS	100%	AUXILIAR DE VETERINÁRIA	DESAM - UPAV - IRAJÁ
NATHALIA DA SILVA PASSOS	100%	AUXILIAR DE VETERINÁRIA	DESAM - AMBULATORIO - IRAJÁ
ROBERTA SANTOS	100%	AUXILIAR DE VETERINÁRIA	DESAM - UPAV - IRAJÁ
JULIANA PAULO	100%	AUXILIAR DE VETERINÁRIA	DESAM - UPAV - IRAJÁ
JULIANA FERNANDES	100%	AUXILIAR DE VETERINÁRIA	DESAM - UPAV - IRAJÁ
HAGATA SIQUEIRA	100%	AUXILIAR DE VETERINÁRIA	DESAM - UPAV - IRAJÁ
FABIOLA ANDRADE	100%	AUXILIAR DE VETERINÁRIA	DESAM - UPAV - IRAJÁ

Obs.: 10 concluintes até março de 2026 e atualmente 9 concluintes até abril de 2026. Houve o desligamento de 1 colaborador.

Evolução do Curso: Babesiose

Tabela 17. Babesiose

Colaboradores	Progresso	Cargo	Setor
SIDNEY MARINS	100%	AUXILIAR DE VETERINÁRIA	DESAM - UPAV - IRAJÁ
NATHALIA DA SILVA PASSOS	100%	AUXILIAR DE VETERINÁRIA	DESAM - AMBULATORIO - IRAJÁ
THAYANE CARDOSO	100%	MÉDICO VETERINÁRIO GENERALISTA	DESAM - UPAV - IRAJÁ
ISABELLA MEDEIROS	100%	AUXILIAR DE VETERINÁRIA	DESAM - UPAV - IRAJÁ
ROBERTA SANTOS	100%	AUXILIAR DE VETERINÁRIA	DESAM - UPAV - IRAJÁ
JULIANA FERNANDES	100%	AUXILIAR DE VETERINÁRIA	DESAM - UPAV - IRAJÁ
HAGATA SIQUEIRA	100%	AUXILIAR DE VETERINÁRIA	DESAM - UPAV - IRAJÁ
FABIOLA ANDRADE	100%	AUXILIAR DE VETERINÁRIA	DESAM - UPAV - IRAJÁ
JULIANA PAULO	100%	AUXILIAR DE VETERINÁRIA	DESAM - UPAV - IRAJÁ

Obs.: 10 concluintes até março de 2026 e atualmente 9 concluintes até abril de 2026. Houve o desligamento de 1 colaborador.

Evolução do Curso: Exame Neurológico

Tabela 18. Exame Neurológico

Colaboradores	Progresso	Cargo	Setor
SIDNEY MARINS	100%	AUXILIAR DE VETERINÁRIA	DESAM - UPAV - IRAJÁ
NATHALIA DA SILVA PASSOS	100%	AUXILIAR DE VETERINÁRIA	DESAM - AMBULATORIO - IRAJÁ
ISABELLA MEDEIROS	100%	AUXILIAR DE VETERINÁRIA	DESAM - UPAV - IRAJÁ
ROBERTA SANTOS	100%	AUXILIAR DE VETERINÁRIA	DESAM - UPAV - IRAJÁ
JULIANA FERNANDES	100%	AUXILIAR DE VETERINÁRIA	DESAM - UPAV - IRAJÁ
HAGATA SIQUEIRA	100%	AUXILIAR DE VETERINÁRIA	DESAM - UPAV - IRAJÁ

Obs.: Não houve realização de novos colaboradores.

Evolução do Curso: Leishmaniose visceral

Tabela 19. Leishmaniose Visceral

Colaboradores	Progresso	Cargo	Setor
NATHALIA DA SILVA PASSOS	100%	AUXILIAR DE VETERINÁRIA	DESAM - AMBULATORIO - IRAJÁ
SIDNEY MARINS	100%	AUXILIAR DE VETERINÁRIA	DESAM - UPAV - IRAJÁ
ROBERTA SANTOS	100%	AUXILIAR DE VETERINÁRIA	DESAM - UPAV - IRAJÁ
HAGATA SIQUEIRA	100%	AUXILIAR DE VETERINÁRIA	DESAM - UPAV - IRAJÁ
CAROLINE SILVA	50%	AUXILIAR DE VETERINÁRIA	DESAM - AMBULATORIO - IRAJÁ

Obs.: Não houve realização de novos colaboradores.

Evolução do Curso: Eriquiiose

Tabela 20. Eriquiiose

Colaboradores	Progresso	Cargo	Setor
SIDNEY MARINS	100%	AUXILIAR DE VETERINÁRIA	DESAM - UPAV - IRAJÁ
NATHALIA DA SILVA PASSOS	100%	AUXILIAR DE VETERINÁRIA	DESAM - AMBULATORIO - IRAJÁ
THAYANE CARDOSO	100%	MÉDICO VETERINÁRIO GENERALISTA	DESAM - UPAV - IRAJÁ
FERNANDA MOTTA	100%	MÉDICO VETERINÁRIO GENERALISTA	DESAM - UPAV - IRAJÁ
ISABELLA MEDEIROS	100%	AUXILIAR DE VETERINÁRIA	DESAM - UPAV - IRAJÁ
ROBERTA SANTOS	100%	AUXILIAR DE VETERINÁRIA	DESAM - UPAV - IRAJÁ
JULIANA FERNANDES	100%	AUXILIAR DE VETERINÁRIA	DESAM - UPAV - IRAJÁ
HAGATA SIQUEIRA	100%	AUXILIAR DE VETERINÁRIA	DESAM - UPAV - IRAJÁ
LARISSA COSTA	100%	AUXILIAR DE VETERINÁRIA	DESAM - UPAV - IRAJÁ

Obs.: 9 concluintes até março de 2026 e atualmente 8 concluintes até abril de 2026. Houve o desligamento de 01 colaborador.

Evolução do Curso: Comunicação Não-Violenta

Tabela 21. Comunicação Não-Violenta

Colaboradores	Progresso	Cargo	Setor
ANDREIA MONTE	100%	AUXILIAR DE FARMACIA	DESAM - UPAV - IRAJÁ
CAROLINE SILVA	100%	AUXILIAR DE VETERINÁRIA	DESAM - AMBULATORIO - IRAJÁ
GABRIELA CALHEIRA	100%	TECNICO DE RADIOLOGIA	DESAM - UPAV - IRAJÁ
ERICK ALVES	100%	TECNICO DE RADIOLOGIA	DESAM - UPAV - IRAJÁ
FLAVIA RIBEIRO	100%	FARMACEUTICO	DESAM - UPAV - IRAJÁ
SIDNEY MARINS	100%	AUXILIAR DE VETERINÁRIA	DESAM - UPAV - IRAJÁ
MANUELA MACAIRA	100%	SUPERVISOR	DESAM - ADMISNISTRAÇÃO - IRAJÁ
SAYONARA SILVA	100%	AGENTE DE APOIO RECEPÇÃO	DESAM - UPAV - IRAJÁ
NATHALIA DA SILVA PASSOS	100%	AUXILIAR DE VETERINÁRIA	DESAM - AMBULATORIO - IRAJÁ
HELIAIRTON SILVA	100%	TECNICO DE RADIOLOGIA	DESAM - UPAV - IRAJÁ
ELIETH BELTRON DE OLIVEIRA DA SILVA	100%	AGENTE DE APOIO RECEPÇÃO	DESAM - UPAV - IRAJÁ
ROBERTA SANTOS	100%	AUXILIAR DE VETERINÁRIA	DESAM - UPAV - IRAJÁ
JULIANA FERNANDES	100%	AUXILIAR DE VETERINÁRIA	DESAM - UPAV - IRAJÁ
JULIANA PAULO	100%	AUXILIAR DE VETERINÁRIA	DESAM - UPAV - IRAJÁ
ANGELA CARDOSO	100%	AGENTE DE APOIO RECEPÇÃO	DESAM - UPAV - IRAJÁ
HAGATA SIQUEIRA	100%	AUXILIAR DE VETERINÁRIA	DESAM - UPAV - IRAJÁ
FABIOLA ANDRADE	100%	AUXILIAR DE VETERINÁRIA	DESAM - UPAV - IRAJÁ
Victor Eurico Lima Neves	100%	SUPERVISOR GERAL	DESAM - ADMISNISTRAÇÃO - IRAJÁ
LUCIENE SOUZA	100%	TECNICO DE RADIOLOGIA	DESAM - UPAV - IRAJÁ
CARLOS COSTA	100%	AGENTE DE APOIO RECEPÇÃO	DESAM - ADMISNISTRAÇÃO - IRAJÁ
ALEXANDER SANTOS	100%	SUPERVISOR DE OPERAÇÕES	DESAM - ADMISNISTRAÇÃO - IRAJÁ

Obs.: 22 concluintes até março de 2026 e atualmente 21 concluintes até abril de 2026. Houve o desligamento de 1 colaborador.

Evolução do Curso: Introdução ao Canva

Tabela 22. Introdução ao Canva

Colaboradores	Progresso	Cargo	Setor
FLAVIA RIBEIRO	100%	FARMACEUTICO	DESAM - UPAV - IRAJÁ
LUCIENE SOUZA	100%	TECNICO DE RADIOLOGIA	DESAM - UPAV - IRAJÁ
ANDREIA MONTE	100%	AUXILIAR DE FARMACIA	DESAM - UPAV - IRAJÁ
GABRIELA CALHEIRA	100%	TECNICO DE RADIOLOGIA	DESAM - UPAV - IRAJÁ
HELIAIRTON SILVA	100%	TECNICO DE RADIOLOGIA	DESAM - UPAV - IRAJÁ
NATHALIA DA SILVA PASSOS	100%	AUXILIAR DE VETERINÁRIA	DESAM - AMBULATORIO - IRAJÁ
SIDNEY MARINS	100%	AUXILIAR DE VETERINÁRIA	DESAM - UPAV - IRAJÁ
CARLOS COSTA	100%	AGENTE DE APOIO RECEPÇÃO	DESAM - ADMISNISTRAÇÃO - IRAJÁ
SAYONARA SILVA	100%	AGENTE DE APOIO RECEPÇÃO	DESAM - UPAV - IRAJÁ
ELIETH BELTRON DE OLIVEIRA DA SILVA	100%	AGENTE DE APOIO RECEPÇÃO	DESAM - UPAV - IRAJÁ
ROBERTA SANTOS	100%	AUXILIAR DE VETERINÁRIA	DESAM - UPAV - IRAJÁ
Victor Eurico Lima Neves	100%	SUPERVISOR GERAL	DESAM - ADMISNISTRAÇÃO - IRAJÁ
JULIANA PAULO	100%	AUXILIAR DE VETERINÁRIA	DESAM - UPAV - IRAJÁ
HAGATA SIQUEIRA	67%	AUXILIAR DE VETERINÁRIA	DESAM - UPAV - IRAJÁ

Obs.: 16 concluintes até março de 2026 e atualmente 14 concluintes até abril de 2026. Houve o desligamento de 02 colaboradores.

Evolução do Curso: Boas-vindas DESAM

Tabela 23. Boas-vindas DESAM

Colaboradores	Progresso	Cargo	Setor
GABRIELA CALHEIRA	100%	TECNICO DE RADIOLOGIA	DESAM - UPAV - IRAJÁ
ERICK ALVES	100%	TECNICO DE RADIOLOGIA	DESAM - UPAV - IRAJÁ
FLAVIA RIBEIRO	100%	FARMACEUTICO	DESAM - UPAV - IRAJÁ
NATHALIA DA SILVA PASSOS	100%	AUXILIAR DE VETERINÁRIA	DESAM - AMBULATORIO - IRAJÁ
HELIAIRTON SILVA	100%	TECNICO DE RADIOLOGIA	DESAM - UPAV - IRAJÁ
ELIETH BELTRON DE OLIVEIRA DA SILVA	100%	AGENTE DE APOIO RECEPÇÃO	DESAM - UPAV - IRAJÁ
JULIANA PAULO	100%	AUXILIAR DE VETERINÁRIA	DESAM - UPAV - IRAJÁ
Victor Eurico Lima Neves	100%	SUPERVISOR GERAL	DESAM - ADMISNISTRAÇÃO - IRAJÁ
LUCIENE SOUZA	100%	TECNICO DE RADIOLOGIA	DESAM - UPAV - IRAJÁ
ANGELA CARDOSO	100%	AGENTE DE APOIO RECEPÇÃO	DESAM - UPAV - IRAJÁ
ISABELLA MEDEIROS	100%	AUXILIAR DE VETERINÁRIA	DESAM - UPAV - IRAJÁ
HAGATA SIQUEIRA	100%	AUXILIAR DE VETERINÁRIA	DESAM - UPAV - IRAJÁ
SIDNEY MARINS	100%	AUXILIAR DE VETERINÁRIA	DESAM - UPAV - IRAJÁ
FABIOLA ANDRADE	100%	AUXILIAR DE VETERINÁRIA	DESAM - UPAV - IRAJÁ
CRISTIANE LIMA	100%	AUXILIAR DE VETERINÁRIA	DESAM - UPAV - IRAJÁ
CARLOS COSTA	100%	AGENTE DE APOIO RECEPÇÃO	DESAM - ADMISNISTRAÇÃO - IRAJÁ
ANDREIA MONTE	100%	AUXILIAR DE FARMACIA	DESAM - UPAV - IRAJÁ
JULIANA FERNANDES	100%	AUXILIAR DE VETERINÁRIA	DESAM - UPAV - IRAJÁ
SAYONARA SILVA	100%	AGENTE DE APOIO RECEPÇÃO	DESAM - UPAV - IRAJÁ
ROBERTA SANTOS	100%	AUXILIAR DE VETERINÁRIA	DESAM - UPAV - IRAJÁ
ANDREIA CALDEIRA	100%	AGENTE DE APOIO RECEPÇÃO	DESAM - UPAV - IRAJÁ
ALEXANDER SANTOS	100%	SUPERVISOR DE OPERAÇÕES	DESAM - ADMISNISTRAÇÃO - IRAJÁ
CARLA SALGADO	100%	AGENTE DE APOIO RECEPÇÃO	DESAM - UPAV - IRAJÁ
WENDY FABIANO	67%	AUXILIAR DE VETERINÁRIA	DESAM - UPAV - IRAJÁ

Obs.: 27 concluintes até março de 2026 e atualmente 24 concluintes até abril de 2026. Houve o desligamento de 03 colaboradores.

Evolução do Curso de Treinamento de Gestão do Tempo e Produtividade

Tabela 24. Treinamento de Gestão do Tempo e Produtividade

Colaboradores	Progresso	Cargo	Setor
ANDREIA MONTE	100%	AUXILIAR DE FARMACIA	DESAM - UPAV - IRAJÁ
GABRIELA CALHEIRA	100%	TECNICO DE RADIOLOGIA	DESAM - UPAV - IRAJÁ
MANUELA MACAIRA	100%	SUPERVISOR	DESAM - ADMISNISTRAÇÃO - IRAJÁ
ERICK ALVES	100%	TECNICO DE RADIOLOGIA	DESAM - UPAV - IRAJÁ
FABIOLA ANDRADE	100%	AUXILIAR DE VETERINÁRIA	DESAM - UPAV - IRAJÁ
LUCIENE SOUZA	100%	TECNICO DE RADIOLOGIA	DESAM - UPAV - IRAJÁ
SIDNEY MARINS	100%	AUXILIAR DE VETERINÁRIA	DESAM - UPAV - IRAJÁ
NATHALIA DA SILVA PASSOS	100%	AUXILIAR DE VETERINÁRIA	DESAM - AMBULATORIO - IRAJÁ
ANGELA CARDOSO	100%	AGENTE DE APOIO RECEPÇÃO	DESAM - UPAV - IRAJÁ
WILSON REIS	100%	AGENTE DE APOIO RECEPÇÃO	DESAM - UPAV - IRAJÁ
SAYONARA SILVA	100%	AGENTE DE APOIO RECEPÇÃO	DESAM - UPAV - IRAJÁ
ALINE ESCAPUCCINI	100%	AGENTE DE APOIO RECEPÇÃO	DESAM - AMBULATORIO - IRAJÁ
HELIAIRTON SILVA	100%	TECNICO DE RADIOLOGIA	DESAM - UPAV - IRAJÁ
ELIETH BELTRON DE OLIVEIRA DA SILVA	100%	AGENTE DE APOIO RECEPÇÃO	DESAM - UPAV - IRAJÁ
ROBERTA SANTOS	100%	AUXILIAR DE VETERINÁRIA	DESAM - UPAV - IRAJÁ
JULIANA PAULO	100%	AUXILIAR DE VETERINÁRIA	DESAM - UPAV - IRAJÁ
ANDREIA CALDEIRA	100%	AGENTE DE APOIO RECEPÇÃO	DESAM - UPAV - IRAJÁ
LARISSA COSTA	100%	AUXILIAR DE VETERINÁRIA	DESAM - UPAV - IRAJÁ
Victor Eurico Lima Neves	100%	SUPERVISOR GERAL	DESAM - ADMISNISTRAÇÃO - IRAJÁ
CARLA SALGADO	100%	AGENTE DE APOIO RECEPÇÃO	DESAM - UPAV - IRAJÁ
FLAVIA RIBEIRO	50%	FARMACEUTICO	DESAM - UPAV - IRAJÁ

Obs.: 21 concluintes até março de 2026 e atualmente 20 concluintes até abril de 2026. Houve o desligamento de 01 colaborador.

Evolução do Curso: Introdução a Libras

Tabela 25. Introdução a Libras

Colaboradores	Progresso	Cargo	Setor
ANDREIA MONTE	100%	AUXILIAR DE FARMACIA	DESAM - UPAV - IRAJÁ
GABRIELA CALHEIRA	100%	TECNICO DE RADIOLOGIA	DESAM - UPAV - IRAJÁ
ERICK ALVES	100%	TECNICO DE RADIOLOGIA	DESAM - UPAV - IRAJÁ
LUCIENE SOUZA	100%	TECNICO DE RADIOLOGIA	DESAM - UPAV - IRAJÁ
SIDNEY MARINS	100%	AUXILIAR DE VETERINÁRIA	DESAM - UPAV - IRAJÁ
FLAVIA RIBEIRO	100%	FARMACEUTICO	DESAM - UPAV - IRAJÁ
HELIAYRTON SILVA	100%	TECNICO DE RADIOLOGIA	DESAM - UPAV - IRAJÁ
ANGELA CARDOSO	100%	AGENTE DE APOIO RECEPÇÃO	DESAM - UPAV - IRAJÁ
CARLA SALGADO	100%	AGENTE DE APOIO RECEPÇÃO	DESAM - UPAV - IRAJÁ
CARLOS COSTA	100%	AGENTE DE APOIO RECEPÇÃO	DESAM - ADMISNISTRAÇÃO - IRAJÁ
SAYONARA SILVA	100%	AGENTE DE APOIO RECEPÇÃO	DESAM - UPAV - IRAJÁ
NATHALIA DA SILVA PASSOS	100%	AUXILIAR DE VETERINÁRIA	DESAM - AMBULATORIO - IRAJÁ
ALINE ESCAPUCCINI	100%	AGENTE DE APOIO RECEPÇÃO	DESAM - AMBULATORIO - IRAJÁ
ELIETH BELTRON DE OLIVEIRA DA SILVA	100%	AGENTE DE APOIO RECEPÇÃO	DESAM - UPAV - IRAJÁ
ROBERTA SANTOS	100%	AUXILIAR DE VETERINÁRIA	DESAM - UPAV - IRAJÁ
HAGATA SIQUEIRA	100%	AUXILIAR DE VETERINÁRIA	DESAM - UPAV - IRAJÁ
WILSON REIS	100%	AGENTE DE APOIO RECEPÇÃO	DESAM - UPAV - IRAJÁ
LARISSA COSTA	100%	AUXILIAR DE VETERINÁRIA	DESAM - UPAV - IRAJÁ
Victor Eurico Lima Neves	100%	SUPERVISOR GERAL	DESAM - ADMISNISTRAÇÃO - IRAJÁ

Obs.: 19 concluintes até março de 2026 e atualmente 17 concluintes até abril de 2026. Houve o desligamento de 02 colaboradores.

Evolução do Curso: Condutas na desobstrução uretral felina

Tabela 26. Condutas na desobstrução uretral felina

Colaboradores	Progresso	Cargo	Setor
FABIOLA ANDRADE	100%	AUXILIAR DE VETERINÁRIA	DESAM - UPAV - IRAJÁ
SIDNEY MARINS	100%	AUXILIAR DE VETERINÁRIA	DESAM - UPAV - IRAJÁ
NATHALIA DA SILVA PASSOS	100%	AUXILIAR DE VETERINÁRIA	DESAM - AMBULATORIO - IRAJÁ
ISABELLA MEDEIROS	100%	AUXILIAR DE VETERINÁRIA	DESAM - UPAV - IRAJÁ
ROBERTA SANTOS	100%	AUXILIAR DE VETERINÁRIA	DESAM - UPAV - IRAJÁ
JULIANA FERNANDES	100%	AUXILIAR DE VETERINÁRIA	DESAM - UPAV - IRAJÁ
JULIANA PAULO	100%	AUXILIAR DE VETERINÁRIA	DESAM - UPAV - IRAJÁ
HAGATA SIQUEIRA	100%	AUXILIAR DE VETERINÁRIA	DESAM - UPAV - IRAJÁ

Obs.: 9 concluintes até março de 2026 e atualmente 8 concluintes até abril de 2026. Houve 01 desligamento de colaborador.

Evolução do Curso de Tricotomia e Antissepsia.

Tabela 27. Tricotomia e Antissepsia

Colaboradores	Progresso	Cargo	Setor
CAROLINE SILVA	100%	AUXILIAR DE VETERINÁRIA	DESAM - AMBULATORIO - IRAJÁ
FABIOLA ANDRADE	100%	AUXILIAR DE VETERINÁRIA	DESAM - UPAV - IRAJÁ
SIDNEY MARINS	100%	AUXILIAR DE VETERINÁRIA	DESAM - UPAV - IRAJÁ
NATHALIA DA SILVA PASSOS	100%	AUXILIAR DE VETERINÁRIA	DESAM - AMBULATORIO - IRAJÁ
ROBERTA SANTOS	100%	AUXILIAR DE VETERINÁRIA	DESAM - UPAV - IRAJÁ
JULIANA PAULO	100%	AUXILIAR DE VETERINÁRIA	DESAM - UPAV - IRAJÁ

Obs.: 7 concluintes até março de 2026 e atualmente 6 concluintes até abril de 2026. Houve 01 desligamento de colaborador em abril de 2026.

Evolução do Curso de Aula Exame radiológico do crânio de cães e gatos.

Tabela 28. Aula Exame radiológico do crânio de cães e gatos.

Colaboradores	Progresso	Cargo	Setor
Marco Antonio Andrade Rodrigues	100%	COORDENADOR TÉCNICO VETERINÁRIO	DESAM - UPAV - CJV
GABRIELA CALHEIRA	100%	TECNICO DE RADIOLOGIA	DESAM - UPAV - IRAJÁ
NATHALIA DA SILVA PASSOS	100%	AUXILIAR DE VETERINÁRIA	DESAM - AMBULATORIO - IRAJÁ
ERICK ALVES	100%	TECNICO DE RADIOLOGIA	DESAM - UPAV - IRAJÁ
MYRIAN BARROS	100%	MÉDICO VETERINÁRIO CLÍNICO-CIRURGIÃO	DESAM - UPAV - CCZ
ROBERTA SANTOS	100%	AUXILIAR DE VETERINÁRIA	DESAM - UPAV - IRAJÁ
CLEIA RIBEIRO	100%	MÉDICO VETERINÁRIO CLÍNICO-CIRURGIÃO	DESAM - UPAV - CCZ
EDUARDO GOMES HOAMEDE	100%	MÉDICO VETERINÁRIO CLÍNICO-CIRURGIÃO	DESAM - UPAV - CCZ
IOLANDA NASCIMENTO	100%	MÉDICO VETERINÁRIO GENERALISTA	DESAM - UPAV - CCZ
MARIA FERREIRA	100%	AUXILIAR DE VETERINÁRIA	DESAM - UPAV - CCZ
THAIS NASCIMENTO	100%	MÉDICO VETERINÁRIO CLÍNICO-CIRURGIÃO	DESAM - UPAV - CCZ
ALEXANDRE ALMEIDA	100%	COORDENADOR TÉCNICO VETERINÁRIO	DESAM - UPAV - CCZ
HELIAYRTON SILVA	100%	TECNICO DE RADIOLOGIA	DESAM - UPAV - IRAJÁ
CHAYENE SILVA	100%	TECNICO DE RADIOLOGIA	DESAM - UPAV - CCZ
NILZA PINTO	100%	AUXILIAR DE VETERINÁRIA	DESAM - UPAV - CCZ
SIDNEY MARINS	100%	AUXILIAR DE VETERINÁRIA	DESAM - UPAV - IRAJÁ
LUCIENE SOUZA	100%	TECNICO DE RADIOLOGIA	DESAM - UPAV - IRAJÁ

Obs.: 17 concluintes até abril de 2026.

Evolução do Curso Manejo das Infecções de Trato Urinário.

Tabela 29. Manejo das Infecções de Trato Urinário

Colaboradores	Progresso	Cargo	Setor
NATHALIA DA SILVA PASSOS	100%	AUXILIAR DE VETERINÁRIA	DESAM - AMBULATORIO - IRAJÁ
SIDNEY MARINS	100%	AUXILIAR DE VETERINÁRIA	DESAM - UPAV - IRAJÁ
ROBERTA SANTOS	100%	AUXILIAR DE VETERINÁRIA	DESAM - UPAV - IRAJÁ
HAGATA SIQUEIRA	100%	AUXILIAR DE VETERINÁRIA	DESAM - UPAV - IRAJÁ

Obs.: 5 concluintes até março de 2026 e atualmente 4 concluintes até abril de 2026. Houve 01 desligamento de colaborador em abril de 2026.

Evolução do Curso: Choque Hipovolêmico em cães e gatos.

Tabela 30. Choque Hipovolêmico em cães e gatos

Colaboradores	Progresso	Cargo	Setor
CAROLINE SILVA	100%	AUXILIAR DE VETERINÁRIA	DESAM - AMBULATORIO - IRAJÁ
SIDNEY MARINS	100%	AUXILIAR DE VETERINÁRIA	DESAM - UPAV - IRAJÁ
NATHALIA DA SILVA PASSOS	100%	AUXILIAR DE VETERINÁRIA	DESAM - AMBULATORIO - IRAJÁ
ISABELLA MEDEIROS	100%	AUXILIAR DE VETERINÁRIA	DESAM - UPAV - IRAJÁ
ROBERTA SANTOS	100%	AUXILIAR DE VETERINÁRIA	DESAM - UPAV - IRAJÁ
JULIANA FERNANDES	100%	AUXILIAR DE VETERINÁRIA	DESAM - UPAV - IRAJÁ
HAGATA SIQUEIRA	100%	AUXILIAR DE VETERINÁRIA	DESAM - UPAV - IRAJÁ
JULIANA PAULO	100%	AUXILIAR DE VETERINÁRIA	DESAM - UPAV - IRAJÁ
FABIOLA ANDRADE	100%	AUXILIAR DE VETERINÁRIA	DESAM - UPAV - IRAJÁ

Obs.: Não houve realização de novos colaboradores.

Evolução do Curso: Atendimento Humanizado nos Serviço de Saúde-DESAM.

Tabela 31. Atendimento Humanizado nos Serviços de Saúde-DESAM

Colaboradores	Progresso	Cargo	Setor
ANDREIA MONTE	100%	AUXILIAR DE FARMACIA	DESAM - UPAV - IRAJÁ
GABRIELA CALHEIRA	100%	TECNICO DE RADIOLOGIA	DESAM - UPAV - IRAJÁ
ERICK ALVES	100%	TECNICO DE RADIOLOGIA	DESAM - UPAV - IRAJÁ
SIDNEY MARINS	100%	AUXILIAR DE VETERINÁRIA	DESAM - UPAV - IRAJÁ
MANUELA MACAIRA	100%	SUPERVISOR	DESAM - ADMISNISTRAÇÃO - IRAJÁ
SAYONARA SILVA	100%	AGENTE DE APOIO RECEPÇÃO	DESAM - UPAV - IRAJÁ
ISABELLA MEDEIROS	100%	AUXILIAR DE VETERINÁRIA	DESAM - UPAV - IRAJÁ
NATHALIA DA SILVA PASSOS	100%	AUXILIAR DE VETERINÁRIA	DESAM - AMBULATORIO - IRAJÁ
ELIETH BELTRON DE OLIVEIRA DA SILVA	100%	AGENTE DE APOIO RECEPÇÃO	DESAM - UPAV - IRAJÁ
ROBERTA SANTOS	100%	AUXILIAR DE VETERINÁRIA	DESAM - UPAV - IRAJÁ
CARLOS COSTA	100%	AGENTE DE APOIO RECEPÇÃO	DESAM - ADMISNISTRAÇÃO - IRAJÁ
JULIANA FERNANDES	100%	AUXILIAR DE VETERINÁRIA	DESAM - UPAV - IRAJÁ
ANGELA CARDOSO	100%	AGENTE DE APOIO RECEPÇÃO	DESAM - UPAV - IRAJÁ
HAGATA SIQUEIRA	100%	AUXILIAR DE VETERINÁRIA	DESAM - UPAV - IRAJÁ
Victor Eurico Lima Neves	100%	SUPERVISOR GERAL	DESAM - ADMISNISTRAÇÃO - IRAJÁ
LUCIENE SOUZA	100%	TECNICO DE RADIOLOGIA	DESAM - UPAV - IRAJÁ
FABIOLA ANDRADE	100%	AUXILIAR DE VETERINÁRIA	DESAM - UPAV - IRAJÁ
JULIANA PAULO	100%	AUXILIAR DE VETERINÁRIA	DESAM - UPAV - IRAJÁ
CARLA SALGADO	100%	AGENTE DE APOIO RECEPÇÃO	DESAM - UPAV - IRAJÁ
HELIAVRTON SILVA	100%	TECNICO DE RADIOLOGIA	DESAM - UPAV - IRAJÁ

Obs.: 23 concluintes até março de 2026 e atualmente 20 concluintes até abril de 2026. Houve o desligamento de 3 colaboradores.

Evolução do Curso Manejo dos principais parasitos gastrintestinais de cães e gatos

Tabela 32. Manejo dos principais parasitos gastrintestinais de cães e gatos

Colaboradores	Progresso	Cargo	Setor
NATHALIA DA SILVA PASSOS	100%	AUXILIAR DE VETERINÁRIA	DESAM - AMBULATORIO - IRAJÁ
SIDNEY MARINS	100%	AUXILIAR DE VETERINÁRIA	DESAM - UPAV - IRAJÁ
FERNANDA MOTTA	100%	MÉDICO VETERINÁRIO GENERALISTA	DESAM - UPAV - IRAJÁ
ROBERTA SANTOS	100%	AUXILIAR DE VETERINÁRIA	DESAM - UPAV - IRAJÁ
HAGATA SIQUEIRA	100%	AUXILIAR DE VETERINÁRIA	DESAM - UPAV - IRAJÁ

Obs.: 6 concluintes até março de 2026 e atualmente 5 concluintes até abril de 2026. Houve 1 desligamento em abril de 2026.

Evolução do Curso de Sepse em cães e gatos

Tabela 33. Sepse em cães e gatos

Colaboradores	Progresso	Cargo	Setor
NATHALIA DA SILVA PASSOS	100%	AUXILIAR DE VETERINÁRIA	DESAM - AMBULATORIO - IRAJÁ
SIDNEY MARINS	100%	AUXILIAR DE VETERINÁRIA	DESAM - UPAV - IRAJÁ
ROBERTA SANTOS	100%	AUXILIAR DE VETERINÁRIA	DESAM - UPAV - IRAJÁ
JULIANA PAULO	100%	AUXILIAR DE VETERINÁRIA	DESAM - UPAV - IRAJÁ
FABIOLA ANDRADE	50%	AUXILIAR DE VETERINÁRIA	DESAM - UPAV - IRAJÁ

Obs.: 6 concluintes até março de 2026 e atualmente 5 concluintes até abril de 2026. Houve 01 desligamento de colaborador em abril de 2026.

Evolução do Curso: Janeiro Branco

Tabela 34. Janeiro Branco

Colaboradores	Progresso	Cargo	Setor
FLAVIA RIBEIRO	100%	FARMACEUTICO	DESAM - UPAV - IRAJÁ
ANDREIA MONTE	100%	AUXILIAR DE FARMACIA	DESAM - UPAV - IRAJÁ
ERICK ALVES	100%	TECNICO DE RADIOLOGIA	DESAM - UPAV - IRAJÁ
GABRIELA CALHEIRA	100%	TECNICO DE RADIOLOGIA	DESAM - UPAV - IRAJÁ
MANUELA MACAIRA	100%	SUPERVISOR	DESAM - ADMISNISTRAÇÃO - IRAJÁ
LUCIENE SOUZA	100%	TECNICO DE RADIOLOGIA	DESAM - UPAV - IRAJÁ
FABIOLA ANDRADE	100%	AUXILIAR DE VETERINÁRIA	DESAM - UPAV - IRAJÁ
THAYANE CARDOSO	100%	MÉDICO VETERINÁRIO GENERALISTA	DESAM - UPAV - IRAJÁ
SIDNEY MARINS	100%	AUXILIAR DE VETERINÁRIA	DESAM - UPAV - IRAJÁ
ANGELA CARDOSO	100%	AGENTE DE APOIO RECEPÇÃO	DESAM - UPAV - IRAJÁ
SAYONARA SILVA	100%	AGENTE DE APOIO RECEPÇÃO	DESAM - UPAV - IRAJÁ
NATHALIA DA SILVA PASSOS	100%	AUXILIAR DE VETERINÁRIA	DESAM - AMBULATORIO - IRAJÁ
ELIETH BELTRON DE OLIVEIRA DA SILVA	100%	AGENTE DE APOIO RECEPÇÃO	DESAM - UPAV - IRAJÁ
ROBERTA SANTOS	100%	AUXILIAR DE VETERINÁRIA	DESAM - UPAV - IRAJÁ
HAGATA SIQUEIRA	100%	AUXILIAR DE VETERINÁRIA	DESAM - UPAV - IRAJÁ
ANDREIA CALDEIRA	100%	AGENTE DE APOIO RECEPÇÃO	DESAM - UPAV - IRAJÁ
Victor Eurico Lima Neves	100%	SUPERVISOR GERAL	DESAM - ADMISNISTRAÇÃO - IRAJÁ
CARLA SALGADO	100%	AGENTE DE APOIO RECEPÇÃO	DESAM - UPAV - IRAJÁ
HELIAYRTON SILVA	100%	TECNICO DE RADIOLOGIA	DESAM - UPAV - IRAJÁ

Obs.: 19 concluintes até março de 2026 e atualmente 17 concluintes até abril de 2026. Houve o desligamento de 02 colaboradores.

Evolução do Curso: Diagnóstico Sorológico de Cinomose e Parvovirose

Tabela 35. Diagnóstico Sorológico de Cinomose e Parvovirose

Colaboradores	Progresso	Cargo	Setor
SIDNEY MARINS	100%	AUXILIAR DE VETERINÁRIA	DESAM - UPAV - IRAJÁ
NATHALIA DA SILVA PASSOS	100%	AUXILIAR DE VETERINÁRIA	DESAM - AMBULATORIO - IRAJÁ
ISABELLA MEDEIROS	100%	AUXILIAR DE VETERINÁRIA	DESAM - UPAV - IRAJÁ
ROBERTA SANTOS	100%	AUXILIAR DE VETERINÁRIA	DESAM - UPAV - IRAJÁ
JULIANA FERNANDES	100%	AUXILIAR DE VETERINÁRIA	DESAM - UPAV - IRAJÁ
HAGATA SIQUEIRA	100%	AUXILIAR DE VETERINÁRIA	DESAM - UPAV - IRAJÁ
FABIOLA ANDRADE	100%	AUXILIAR DE VETERINÁRIA	DESAM - UPAV - IRAJÁ
LARISSA COSTA	100%	AUXILIAR DE VETERINÁRIA	DESAM - UPAV - IRAJÁ
JULIANA PAULO	100%	AUXILIAR DE VETERINÁRIA	DESAM - UPAV - IRAJÁ

Obs.: Não houve realização de novos colaboradores.

Evolução do Curso: Intoxicação em cães e gatos.

Tabela 36. Intoxicação em cães e gatos

Colaboradores	Progresso	Cargo	Setor
NATHALIA DA SILVA PASSOS	100%	AUXILIAR DE VETERINÁRIA	DESAM - AMBULATORIO - IRAJÁ
SIDNEY MARINS	100%	AUXILIAR DE VETERINÁRIA	DESAM - UPAV - IRAJÁ
ROBERTA SANTOS	100%	AUXILIAR DE VETERINÁRIA	DESAM - UPAV - IRAJÁ
HAGATA SIQUEIRA	100%	AUXILIAR DE VETERINÁRIA	DESAM - UPAV - IRAJÁ

Obs.: 5 concluintes até março de 2026 e atualmente 4 concluintes até abril de 2026. Houve o desligamento de 02 colaboradores.

Evolução do Curso: Vírus da Leucemia Felina

Tabela 37. Vírus da Leucemia Felina

Colaboradores	Progresso	Cargo	Setor
NATHALIA DA SILVA PASSOS	100%	AUXILIAR DE VETERINÁRIA	DESAM - AMBULATORIO - IRAJÁ
SIDNEY MARINS	100%	AUXILIAR DE VETERINÁRIA	DESAM - UPAV - IRAJÁ
ROBERTA SANTOS	100%	AUXILIAR DE VETERINÁRIA	DESAM - UPAV - IRAJÁ
HAGATA SIQUEIRA	100%	AUXILIAR DE VETERINÁRIA	DESAM - UPAV - IRAJÁ

Obs.: 5 concluintes até março de 2026 e atualmente 4 concluintes até abril de 2026. Houve 01 desligamento de colaborador em abril de 2026.

Evolução do Curso: Economia de Energia

Tabela 38. Economia de Energia

Colaboradores	Progresso	Cargo	Setor
ANDREIA MONTE	100%	AUXILIAR DE FARMÁCIA	DESAM - UPAV - IRAJÁ
ERICK ALVES	100%	TECNICO DE RADIOLOGIA	DESAM - UPAV - IRAJÁ
GABRIELA CALHEIRA	100%	TECNICO DE RADIOLOGIA	DESAM - UPAV - IRAJÁ
LUCIENE SOUZA	100%	TECNICO DE RADIOLOGIA	DESAM - UPAV - IRAJÁ
HELJAYRTON SILVA	100%	TECNICO DE RADIOLOGIA	DESAM - UPAV - IRAJÁ
SIDNEY MARINS	100%	AUXILIAR DE VETERINÁRIA	DESAM - UPAV - IRAJÁ
CARLOS COSTA	100%	AGENTE DE APOIO RECEPÇÃO	DESAM - ADMISNISTRAÇÃO - IRAJÁ
ISABELLA MEDEIROS	100%	AUXILIAR DE VETERINÁRIA	DESAM - UPAV - IRAJÁ
ALINE ESCAPUCCINI	100%	AGENTE DE APOIO RECEPÇÃO	DESAM - AMBULATORIO - IRAJÁ
NATHALIA DA SILVA PASSOS	100%	AUXILIAR DE VETERINÁRIA	DESAM - AMBULATORIO - IRAJÁ
ELIETH BELTRON DE OLIVEIRA DA SILVA	100%	AGENTE DE APOIO RECEPÇÃO	DESAM - UPAV - IRAJÁ
ROBERTA SANTOS	100%	AUXILIAR DE VETERINÁRIA	DESAM - UPAV - IRAJÁ
ANGELA CARDOSO	100%	AGENTE DE APOIO RECEPÇÃO	DESAM - UPAV - IRAJÁ
JULIANA FERNANDES	100%	AUXILIAR DE VETERINÁRIA	DESAM - UPAV - IRAJÁ
HAGATA SIQUEIRA	100%	AUXILIAR DE VETERINÁRIA	DESAM - UPAV - IRAJÁ
SAYONARA SILVA	100%	AGENTE DE APOIO RECEPÇÃO	DESAM - UPAV - IRAJÁ
LARISSA COSTA	100%	AUXILIAR DE VETERINÁRIA	DESAM - UPAV - IRAJÁ
WILSON REIS	100%	AGENTE DE APOIO RECEPÇÃO	DESAM - UPAV - IRAJÁ
Victor Eurico Lima Neves	100%	SUPERVISOR GERAL	DESAM - ADMISNISTRAÇÃO - IRAJÁ
CARLA SALGADO	100%	AGENTE DE APOIO RECEPÇÃO	DESAM - UPAV - IRAJÁ

Obs.: 20 concluintes até março de 2026 e atualmente 19 concluintes até março de 2026. Houve 01 desligamento de colaborador em abril de 2026.

Evolução do Curso: Aula Interpretações dos resultados laboratoriais/EAS

Tabela 39. Aulas Interpretações dos resultados laboratoriais / EAS

Colaboradores	Progresso	Cargo	Setor
NATHALIA DA SILVA PASSOS	100%	AUXILIAR DE VETERINÁRIA	DESAM - AMBULATORIO - IRAJÁ
SIDNEY MARINS	100%	AUXILIAR DE VETERINÁRIA	DESAM - UPAV - IRAJÁ
THAYANE CARDOSO	100%	MÉDICO VETERINÁRIO GENERALISTA	DESAM - UPAV - IRAJÁ
ROBERTA SANTOS	100%	AUXILIAR DE VETERINÁRIA	DESAM - UPAV - IRAJÁ
HAGATA SIQUEIRA	100%	AUXILIAR DE VETERINÁRIA	DESAM - UPAV - IRAJÁ
JULIANA PAULO	50%	AUXILIAR DE VETERINÁRIA	DESAM - UPAV - IRAJÁ

Obs.: Não houve realização de novos colaboradores.

Evolução do Curso: Aula Interpretações dos resultados laboratoriais/Hemograma

Tabela 40. Aulas Interpretações dos resultados laboratoriais / Hemograma

Colaboradores	Progresso	Cargo	Setor
NATHALIA DA SILVA PASSOS	100%	AUXILIAR DE VETERINÁRIA	DESAM - AMBULATORIO - IRAJÁ
SIDNEY MARINS	100%	AUXILIAR DE VETERINÁRIA	DESAM - UPAV - IRAJÁ
THAYANE CARDOSO	100%	MÉDICO VETERINÁRIO GENERALISTA	DESAM - UPAV - IRAJÁ
ROBERTA SANTOS	100%	AUXILIAR DE VETERINÁRIA	DESAM - UPAV - IRAJÁ
HAGATA SIQUEIRA	100%	AUXILIAR DE VETERINÁRIA	DESAM - UPAV - IRAJÁ
LARISSA COSTA	100%	AUXILIAR DE VETERINÁRIA	DESAM - UPAV - IRAJÁ
JULIANA PAULO	50%	AUXILIAR DE VETERINÁRIA	DESAM - UPAV - IRAJÁ

Obs.: Não houve realização de novos colaboradores.

Evolução do Curso: Aula cinomose.

Tabela 41. Aula cinomose

Colaboradores	Progresso	Cargo	Setor
FERNANDA MOTTA	100%	MÉDICO VETERINÁRIO GENERALISTA	DESAM - UPAV - IRAJÁ
SIDNEY MARINS	100%	AUXILIAR DE VETERINÁRIA	DESAM - UPAV - IRAJÁ
NATHALIA DA SILVA PASSOS	100%	AUXILIAR DE VETERINÁRIA	DESAM - AMBULATORIO - IRAJÁ
ISABELLA MEDEIROS	100%	AUXILIAR DE VETERINÁRIA	DESAM - UPAV - IRAJÁ
ROBERTA SANTOS	100%	AUXILIAR DE VETERINÁRIA	DESAM - UPAV - IRAJÁ
JULIANA FERNANDES	100%	AUXILIAR DE VETERINÁRIA	DESAM - UPAV - IRAJÁ
HAGATA SIQUEIRA	100%	AUXILIAR DE VETERINÁRIA	DESAM - UPAV - IRAJÁ
FABIOLA ANDRADE	100%	AUXILIAR DE VETERINÁRIA	DESAM - UPAV - IRAJÁ
JULIANA PAULO	100%	AUXILIAR DE VETERINÁRIA	DESAM - UPAV - IRAJÁ

Obs.: 10 concluintes até março de 2026 e atualmente 9 concluintes até abril de 2026. Houve o desligamento de 01 colaboradores.

Evolução do Curso Aula Peritonite Infecciosa Felina.

Tabela 42. Aula Peritonite Infecciosa Felina

Colaboradores	Progresso	Cargo	Setor
NATHALIA DA SILVA PASSOS	100%	AUXILIAR DE VETERINÁRIA	DESAM - AMBULATORIO - IRAJÁ
SIDNEY MARINS	100%	AUXILIAR DE VETERINÁRIA	DESAM - UPAV - IRAJÁ
ROBERTA SANTOS	100%	AUXILIAR DE VETERINÁRIA	DESAM - UPAV - IRAJÁ
HAGATA SIQUEIRA	100%	AUXILIAR DE VETERINÁRIA	DESAM - UPAV - IRAJÁ

Obs.: 5 concluintes até março de 2026 e atualmente 4 concluintes até abril de 2026. Houve 01 desligamento de colaborador em abril de 2026.

Evolução do Curso de Toxoplasmose

Tabela 43. Toxoplasmose

Colaboradores	Progresso	Cargo	Setor
NATHALIA DA SILVA PASSOS	100%	AUXILIAR DE VETERINÁRIA	DESAM - AMBULATORIO - IRAJÁ
FABIOLA ANDRADE	100%	AUXILIAR DE VETERINÁRIA	DESAM - UPAV - IRAJÁ
SIDNEY MARINS	100%	AUXILIAR DE VETERINÁRIA	DESAM - UPAV - IRAJÁ
ROBERTA SANTOS	100%	AUXILIAR DE VETERINÁRIA	DESAM - UPAV - IRAJÁ
JULIANA PAULO	100%	AUXILIAR DE VETERINÁRIA	DESAM - UPAV - IRAJÁ

Obs.: 6 concluintes até março de 2026 e atualmente 5 concluintes até abril de 2026. Houve 01 desligamento de colaborador em abril de 2026.

Evolução do Curso Aula Neosporose

Tabela 44. Aula Neosporose

Colaboradores	Progresso	Cargo	Setor
Marco Antonio Andrade Rodrigues	100%	COORDENADOR TÉCNICO VETERINÁRIO	DESAM - UPAV CJV
NATHALIA DA SILVA PASSOS	100%	AUXILIAR DE VETERINÁRIA	DESAM - AMBULATORIO - IRAJÁ
LUANA SOUZA	100%	AUXILIAR DE VETERINÁRIA	DESAM - UPAV CCZ
SIDNEY MARINS	100%	AUXILIAR DE VETERINÁRIA	DESAM - UPAV - IRAJÁ
CECILIA CONCEICAO	100%	MÉDICO VETERINÁRIO GENERALISTA	DESAM - UPAV CCZ
FABIOLA ANDRADE	100%	AUXILIAR DE VETERINÁRIA	DESAM - UPAV - IRAJÁ
NILZA PINTO	100%	AUXILIAR DE VETERINÁRIA	DESAM - UPAV CCZ
CLEIA RIBEIRO	100%	MÉDICO VETERINÁRIO CLÍNICO-CIRURGIÃO	DESAM - UPAV CCZ
MARIA FERREIRA	100%	AUXILIAR DE VETERINÁRIA	DESAM - UPAV CCZ
ROBERTA SANTOS	100%	AUXILIAR DE VETERINÁRIA	DESAM - UPAV - IRAJÁ
HAGATA SIQUEIRA	100%	AUXILIAR DE VETERINÁRIA	DESAM - UPAV - IRAJÁ
EDUARDO GOMES HOAMEDE	100%	MÉDICO VETERINÁRIO CLÍNICO-CIRURGIÃO	DESAM - UPAV CCZ
MYRIAN BARROS	100%	MÉDICO VETERINÁRIO CLÍNICO-CIRURGIÃO	DESAM - UPAV CCZ
THAIS NASCIMENTO	100%	MÉDICO VETERINÁRIO CLÍNICO-CIRURGIÃO	DESAM - UPAV CCZ
CRISTIANE VIEIRA	100%	AUXILIAR DE VETERINÁRIA	DESAM - AMBULATORIO CJV
ALEXANDRE ALMEIDA	100%	COORDENADOR TÉCNICO VETERINÁRIO	DESAM - UPAV CCZ
GEOVANNA RODRIGUES	50%	AUXILIAR DE VETERINÁRIA/CME	DESAM - COMPLEXO CIRURGICO CCZ

Obs.: 6 concluintes até março de 2026 e atualmente 17 concluintes até abril de 2026, ou seja, um aumento de 183,3%.

Evolução do Curso: Aula Cinclicomicose

Tabela 45. Aula Cinclicomicose

Colaboradores	Progresso	Cargo	Setor
SIDNEY MARINS	100%	AUXILIAR DE VETERINÁRIA	DESAM - UPAV - IRAJÁ
NATHALIA DA SILVA PASSOS	100%	AUXILIAR DE VETERINÁRIA	DESAM - AMBULATORIO - IRAJÁ
ISABELLA MEDEIROS	100%	AUXILIAR DE VETERINÁRIA	DESAM - UPAV - IRAJÁ
ROBERTA SANTOS	100%	AUXILIAR DE VETERINÁRIA	DESAM - UPAV - IRAJÁ
JULIANA FERNANDES	100%	AUXILIAR DE VETERINÁRIA	DESAM - UPAV - IRAJÁ
HAGATA SIQUEIRA	100%	AUXILIAR DE VETERINÁRIA	DESAM - UPAV - IRAJÁ
JULIANA PAULO	100%	AUXILIAR DE VETERINÁRIA	DESAM - UPAV - IRAJÁ
FABIOLA ANDRADE	100%	AUXILIAR DE VETERINÁRIA	DESAM - UPAV - IRAJÁ

Obs.: 9 concluintes até março de 2026 e atualmente 8 concluintes até abril de 2026. Houve o desligamento de 01 colaborador.

Evolução do Curso de Aula Diagnóstico, prognóstico e tratamento de tumores mamários caninos e felinos. Novas abordagens.

Tabela 46. Aula Diagnóstico, prognóstico e tratamento de tumores mamários caninos e felinos. Novas abordagens.

Colaboradores	Progresso	Cargo	Setor
THAYANE CARDOSO	100%	MÉDICO VETERINÁRIO GENERALISTA	DESAM - UPAV - IRAJÁ
FABIOLA ANDRADE	100%	AUXILIAR DE VETERINÁRIA	DESAM - UPAV - IRAJÁ
SIDNEY MARINS	100%	AUXILIAR DE VETERINÁRIA	DESAM - UPAV - IRAJÁ
NATHALIA DA SILVA PASSOS	100%	AUXILIAR DE VETERINÁRIA	DESAM - AMBULATORIO - IRAJÁ
ROBERTA SANTOS	100%	AUXILIAR DE VETERINÁRIA	DESAM - UPAV - IRAJÁ
JULIANA FERNANDES	100%	AUXILIAR DE VETERINÁRIA	DESAM - UPAV - IRAJÁ
JULIANA PAULO	100%	AUXILIAR DE VETERINÁRIA	DESAM - UPAV - IRAJÁ

Obs.: Não houve a realização deste curso em abril de 2026.

Evolução do Curso Segurança do colaborador em um hospital veterinário.

Tabela 47. Segurança do colaborador em um hospital veterinário.

Colaboradores	Progresso	Cargo	Setor
ANDREIA MONTE	100%	AUXILIAR DE FARMACIA	DESAM - UPAV - IRAJÁ
ERICK ALVES	100%	TECNICO DE RADIOLOGIA	DESAM - UPAV - IRAJÁ
GABRIELA CALHEIRA	100%	TECNICO DE RADIOLOGIA	DESAM - UPAV - IRAJÁ
FABIOLA ANDRADE	100%	AUXILIAR DE VETERINÁRIA	DESAM - UPAV - IRAJÁ
NATHALIA DA SILVA PASSOS	100%	AUXILIAR DE VETERINÁRIA	DESAM - AMBULATORIO - IRAJÁ
SIDNEY MARINS	100%	AUXILIAR DE VETERINÁRIA	DESAM - UPAV - IRAJÁ
ANGELA CARDOSO	100%	AGENTE DE APOIO RECEPÇÃO	DESAM - UPAV - IRAJÁ
WILSON REIS	100%	AGENTE DE APOIO RECEPÇÃO	DESAM - UPAV - IRAJÁ
MANUELA MACAIRA	100%	SUPERVISOR	DESAM - ADMISNISTRAÇÃO - IRAJÁ
SAYONARA SILVA	100%	AGENTE DE APOIO RECEPÇÃO	DESAM - UPAV - IRAJÁ
ALINE ESCAPUCCINI	100%	AGENTE DE APOIO RECEPÇÃO	DESAM - AMBULATORIO - IRAJÁ
HELIAIRTON SILVA	100%	TECNICO DE RADIOLOGIA	DESAM - UPAV - IRAJÁ
EIJETH BELTRON DE OLIVEIRA DA SILVA	100%	AGENTE DE APOIO RECEPÇÃO	DESAM - UPAV - IRAJÁ
ROBERTA SANTOS	100%	AUXILIAR DE VETERINÁRIA	DESAM - UPAV - IRAJÁ
CARLA SALGADO	100%	AGENTE DE APOIO RECEPÇÃO	DESAM - UPAV - IRAJÁ
ANDREIA CALDEIRA	100%	AGENTE DE APOIO RECEPÇÃO	DESAM - UPAV - IRAJÁ
LARISSA COSTA	100%	AUXILIAR DE VETERINÁRIA	DESAM - UPAV - IRAJÁ
Victor Eurico Lima Neves	100%	SUPERVISOR GERAL	DESAM - ADMISNISTRAÇÃO - IRAJÁ
LUCIENE SOUZA	100%	TECNICO DE RADIOLOGIA	DESAM - UPAV - IRAJÁ
JULIANA PAULO	33%	AUXILIAR DE VETERINÁRIA	DESAM - UPAV - IRAJÁ

Obs.: 20 concluintes até março de 2026 e atualmente 21 concluintes até abril de 2026, ou seja, um aumento de 5%.

Evolução do Curso Aula Parasitos sanguíneos de cães e gatos.

Tabela 48. Aula Parasitos sanguíneos de cães e gatos.

Colaboradores	Progresso	Cargo	Setor
NATHALIA DA SILVA PASSOS	100%	AUXILIAR DE VETERINÁRIA	DESAM - AMBULATORIO - IRAJÁ
SIDNEY MARINS	100%	AUXILIAR DE VETERINÁRIA	DESAM - UPAV - IRAJÁ
ROBERTA SANTOS	100%	AUXILIAR DE VETERINÁRIA	DESAM - UPAV - IRAJÁ
HAGATA SIQUEIRA	100%	AUXILIAR DE VETERINÁRIA	DESAM - UPAV - IRAJÁ

Obs.: 5 concluintes até março de 2026 e atualmente 4 concluintes até abril de 2026. Houve 01 desligamento de colaborador em abril de 2026.

Evolução do Curso: Aula Exame radiológico da coluna vertebral em animais de companhia.

Tabela 49. Aula Exame radiológico da coluna vertebral em animais de companhia.

Colaboradores	Progresso	Cargo	Setor
LUCIENE SOUZA	100%	TECNICO DE RADIOLOGIA	DESAM - UPAV - IRAJÁ
NATHALIA DA SILVA PASSOS	100%	AUXILIAR DE VETERINÁRIA	DESAM - AMBULATORIO - IRAJÁ
ISABELLA MEDEIROS	100%	AUXILIAR DE VETERINÁRIA	DESAM - UPAV - IRAJÁ
FABIOLA ANDRADE	100%	AUXILIAR DE VETERINÁRIA	DESAM - UPAV - IRAJÁ
ROBERTA SANTOS	100%	AUXILIAR DE VETERINÁRIA	DESAM - UPAV - IRAJÁ
JULIANA PAULO	100%	AUXILIAR DE VETERINÁRIA	DESAM - UPAV - IRAJÁ
JULIANA FERNANDES	100%	AUXILIAR DE VETERINÁRIA	DESAM - UPAV - IRAJÁ
HAGATA SIQUEIRA	100%	AUXILIAR DE VETERINÁRIA	DESAM - UPAV - IRAJÁ
SIDNEY MARINS	100%	AUXILIAR DE VETERINÁRIA	DESAM - UPAV - IRAJÁ

Obs.: 2 concluintes até março de 2026 e atualmente 10 concluintes até abril de 2026, ou seja, um aumento de 400%.

Evolução do Curso Aula Plano de gerenciamento de resíduos em serviços de saúde hospital veterinário.

Tabela 50. Aula Plano de gerenciamento de resíduos em serviços de saúde hospital veterinário.

Colaboradores	Progresso	Cargo	Setor
FABIOLA ANDRADE	100%	AUXILIAR DE VETERINÁRIA	DESAM - UPAV - IRAJÁ
NATHALIA DA SILVA PASSOS	100%	AUXILIAR DE VETERINÁRIA	DESAM - AMBULATORIO - IRAJÁ
ROBERTA SANTOS	100%	AUXILIAR DE VETERINÁRIA	DESAM - UPAV - IRAJÁ
HAGATA SIQUEIRA	100%	AUXILIAR DE VETERINÁRIA	DESAM - UPAV - IRAJÁ
SIDNEY MARINS	100%	AUXILIAR DE VETERINÁRIA	DESAM - UPAV - IRAJÁ

Obs.: 6 concluintes até março de 2026 e atualmente 5 concluintes até abril de 2026. Houve 01 desligamento de colaborador em abril de 2026.

Evolução do Curso: Aula Exame radiológico do tórax de cães e gatos.

Tabela 51. Aula Exame radiológico do tórax de cães e gatos.

Colaboradores	Progresso	Cargo	Setor
NATHALIA DA SILVA PASSOS	100%	AUXILIAR DE VETERINÁRIA	DESAM - AMBULATORIO - IRAJÁ
FERNANDA MOTTA	100%	MÉDICO VETERINÁRIO GENERALISTA	DESAM - UPAV - IRAJÁ
SIDNEY MARINS	100%	AUXILIAR DE VETERINÁRIA	DESAM - UPAV - IRAJÁ
FABIOLA ANDRADE	100%	AUXILIAR DE VETERINÁRIA	DESAM - UPAV - IRAJÁ
ISABELLA MEDEIROS	100%	AUXILIAR DE VETERINÁRIA	DESAM - UPAV - IRAJÁ
ROBERTA SANTOS	100%	AUXILIAR DE VETERINÁRIA	DESAM - UPAV - IRAJÁ
JULIANA PAULO	100%	AUXILIAR DE VETERINÁRIA	DESAM - UPAV - IRAJÁ
CAROLINE MARTINS	100%	AUXILIAR DE VETERINÁRIA	DESAM - UPAV - IRAJÁ
JULIANA FERNANDES	100%	AUXILIAR DE VETERINÁRIA	DESAM - UPAV - IRAJÁ
HAGATA SIQUEIRA	100%	AUXILIAR DE VETERINÁRIA	DESAM - UPAV - IRAJÁ
LARISSA COSTA	100%	AUXILIAR DE VETERINÁRIA	DESAM - UPAV - IRAJÁ
LUCIENE SOUZA	100%	TECNICO DE RADIOLOGIA	DESAM - UPAV - IRAJÁ

Obs.: Não houve realização de novos colaboradores.

Evolução do Curso Aula Exame radiológico do abdômen de cães e gatos.

Tabela 52. Aula Exame radiológico do abdômen de cães e gatos.

Obs.: Não houve realização de por parte dos colaboradores.

Evolução do Curso de Segurança no serviço de radiologia

Tabela 53. Segurança no serviço de radiologia.

Colaboradores	Progresso	Cargo	Setor
CRISTIANE LIMA	100%	AUXILIAR DE VETERINÁRIA	DESAM - UPAV - IRAJÁ
FLAVIA RIBEIRO	100%	FARMACEUTICO	DESAM - UPAV - IRAJÁ
ANDREIA MONTE	100%	AUXILIAR DE FARMACIA	DESAM - UPAV - IRAJÁ
GABRIELA CALHEIRA	100%	TECNICO DE RADIOLOGIA	DESAM - UPAV - IRAJÁ
NATHALIA DA SILVA PASSOS	100%	AUXILIAR DE VETERINÁRIA	DESAM - AMBULATORIO - IRAJÁ
ERICK ALVES	100%	TECNICO DE RADIOLOGIA	DESAM - UPAV - IRAJÁ
THAYANE CARDOSO	100%	MÉDICO VETERINÁRIO GENERALISTA	DESAM - UPAV - IRAJÁ
LUCIENE SOUZA	100%	TECNICO DE RADIOLOGIA	DESAM - UPAV - IRAJÁ
SIDNEY MARINS	100%	AUXILIAR DE VETERINÁRIA	DESAM - UPAV - IRAJÁ
HELIAYRTON SILVA	100%	TECNICO DE RADIOLOGIA	DESAM - UPAV - IRAJÁ
ROBERTA SANTOS	100%	AUXILIAR DE VETERINÁRIA	DESAM - UPAV - IRAJÁ
CAROLINE MARTINS	100%	AUXILIAR DE VETERINÁRIA	DESAM - UPAV - IRAJÁ
HAGATA SIQUEIRA	100%	AUXILIAR DE VETERINÁRIA	DESAM - UPAV - IRAJÁ
JULIANA PAULO	100%	AUXILIAR DE VETERINÁRIA	DESAM - UPAV - IRAJÁ

Obs.: 13 concluintes até março de 2026 e atualmente 14 concluintes até abril de 2026, ou seja, um aumento de 7,7%.

Evolução do Curso: Aula Exame radiológico do crânio de cães e gatos.

Tabela 54. Aula Exame radiológico do crânio de cães e gatos.

Colaboradores	Progresso	Cargo	Setor
GABRIELA CALHEIRA	100%	TECNICO DE RADIOLOGIA	DESAM - UPAV - IRAJÁ
NATHALIA DA SILVA PASSOS	100%	AUXILIAR DE VETERINÁRIA	DESAM - AMBULATORIO - IRAJÁ
ERICK ALVES	100%	TECNICO DE RADIOLOGIA	DESAM - UPAV - IRAJÁ
ROBERTA SANTOS	100%	AUXILIAR DE VETERINÁRIA	DESAM - UPAV - IRAJÁ
HELIAYRTON SILVA	100%	TECNICO DE RADIOLOGIA	DESAM - UPAV - IRAJÁ
SIDNEY MARINS	100%	AUXILIAR DE VETERINÁRIA	DESAM - UPAV - IRAJÁ
LUCIENE SOUZA	100%	TECNICO DE RADIOLOGIA	DESAM - UPAV - IRAJÁ

Obs.: Não houve realização de novos colaboradores.

Evolução do Curso: Aula Diagnóstico anátomo-histopatológico e medicina veterinária forense.

Tabela 55. Aula Diagnóstico anátomo-histopatológico e medicina veterinária forense.

Colaboradores	Progresso	Cargo	Setor
CRISTIANE LIMA	100%	AUXILIAR DE VETERINÁRIA	DESAM - UPAV - IRAJÁ
FABIOLA ANDRADE	100%	AUXILIAR DE VETERINÁRIA	DESAM - UPAV - IRAJÁ
SIDNEY MARINS	100%	AUXILIAR DE VETERINÁRIA	DESAM - UPAV - IRAJÁ
NATHALIA DA SILVA PASSOS	100%	AUXILIAR DE VETERINÁRIA	DESAM - AMBULATORIO - IRAJÁ

Obs.: 3 concluintes até março de 2026 e atualmente 4 concluintes até abril de 2026, ou seja, um aumento de 33,3%.

Evolução do Curso: Aula Cuidados pré-analíticos das amostras laboratoriais.

Tabela 56. Aula Cuidados pré-analíticos das amostras laboratoriais.

Colaboradores	Progresso	Cargo	Setor
NATHALIA DA SILVA PASSOS	100%	AUXILIAR DE VETERINÁRIA	DESAM - AMBULATORIO - IRAJÁ
FABIOLA ANDRADE	100%	AUXILIAR DE VETERINÁRIA	DESAM - UPAV - IRAJÁ
THAYANE CARDOSO	100%	MÉDICO VETERINÁRIO GENERALISTA	DESAM - UPAV - IRAJÁ
SIDNEY MARINS	100%	AUXILIAR DE VETERINÁRIA	DESAM - UPAV - IRAJÁ

Obs.: 5 concluintes até março de 2026 e atualmente 4 concluintes até abril de 2026. Houve o desligamento de 01 colaborador.

Evolução do Curso de Lei Geral de Proteção de Dados Pessoas

Tabela 57. Curso de Lei Geral de Proteção de Dados Pessoas.

Colaboradores	Progresso	Cargo	Setor
CRISTIANE LIMA	100%	AUXILIAR DE VETERINÁRIA	DESAM - UPAV - IRAJÁ
FLAVIA RIBEIRO	100%	FARMACEUTICO	DESAM - UPAV - IRAJÁ
LUCIENE SOUZA	100%	TECNICO DE RADIOLOGIA	DESAM - UPAV - IRAJÁ
ANDREIA MONTE	100%	AUXILIAR DE FARMACIA	DESAM - UPAV - IRAJÁ
ERICK ALVES	100%	TECNICO DE RADIOLOGIA	DESAM - UPAV - IRAJÁ
NATHALIA DA SILVA PASSOS	100%	AUXILIAR DE VETERINÁRIA	DESAM - AMBULATORIO - IRAJÁ
GABRIELA CALHEIRA	100%	TECNICO DE RADIOLOGIA	DESAM - UPAV - IRAJÁ
CARLA SALGADO	100%	AGENTE DE APOIO RECEPÇÃO	DESAM - UPAV - IRAJÁ
ELIETH BELTRON DE OLIVEIRA DA SILVA	100%	AGENTE DE APOIO RECEPÇÃO	DESAM - UPAV - IRAJÁ
MANUELA MACAIRA	100%	SUPERVISOR	DESAM - ADMISNISTRAÇÃO - IRAJÁ

Obs.: 8 concluintes até março de 2026 e atualmente 10 concluintes até abril de 2026, ou seja, um aumento de 25%.

Evolução do Curso Princípios para prevenir e combater incêndios

Tabela 58. Curso Princípios para prevenir e combater incêndios.

Colaboradores	Progresso	Cargo	Setor
FLAVIA RIBEIRO	100%	FARMACEUTICO	DESAM - UPAV - IRAJÁ
ANDREIA MONTE	100%	AUXILIAR DE FARMACIA	DESAM - UPAV - IRAJÁ
GABRIELA CALHEIRA	100%	TECNICO DE RADIOLOGIA	DESAM - UPAV - IRAJÁ
ERICK ALVES	100%	TECNICO DE RADIOLOGIA	DESAM - UPAV - IRAJÁ
MANUELA MACAIRA	100%	SUPERVISOR	DESAM - ADMISNISTRAÇÃO - IRAJÁ
LUCIENE SOUZA	100%	TECNICO DE RADIOLOGIA	DESAM - UPAV - IRAJÁ
NATHALIA DA SILVA PASSOS	100%	AUXILIAR DE VETERINÁRIA	DESAM - AMBULATORIO - IRAJÁ
HELIAIRTON SILVA	100%	TECNICO DE RADIOLOGIA	DESAM - UPAV - IRAJÁ
ELIETH BELTRON DE OLIVEIRA DA SILVA	100%	AGENTE DE APOIO RECEPÇÃO	DESAM - UPAV - IRAJÁ
CARLA SALGADO	100%	AGENTE DE APOIO RECEPÇÃO	DESAM - UPAV - IRAJÁ
Victor Eurico Lima Neves	100%	SUPERVISOR GERAL	DESAM - ADMISNISTRAÇÃO - IRAJÁ
ANGELA CARDOSO	100%	AGENTE DE APOIO RECEPÇÃO	DESAM - UPAV - IRAJÁ
FABIOLA ANDRADE	100%	AUXILIAR DE VETERINÁRIA	DESAM - UPAV - IRAJÁ
ANDREIA CALDEIRA	100%	AGENTE DE APOIO RECEPÇÃO	DESAM - UPAV - IRAJÁ
HAGATA SIQUEIRA	100%	AUXILIAR DE VETERINÁRIA	DESAM - UPAV - IRAJÁ
ROBERTA SANTOS	100%	AUXILIAR DE VETERINÁRIA	DESAM - UPAV - IRAJÁ
SIDNEY MARINS	100%	AUXILIAR DE VETERINÁRIA	DESAM - UPAV - IRAJÁ
ALEXANDER SANTOS	100%	SUPERVISOR DE OPERAÇÕES	DESAM - ADMISNISTRAÇÃO - IRAJÁ
JULIANA FERNANDES	100%	AUXILIAR DE VETERINÁRIA	DESAM - UPAV - IRAJÁ
SAYONARA SILVA	100%	AGENTE DE APOIO RECEPÇÃO	DESAM - UPAV - IRAJÁ

Obs.: 22 concluintes até março de 2026 e atualmente 20 concluintes até abril de 2026. Houve o desligamento de 02 colaboradores.

Evolução do Curso de Planejamento Financeiro

Tabela 59. Curso de Planejamento Financeiro.

Colaboradores	Progresso	Cargo	Setor
ANDREIA MONTE	100%	AUXILIAR DE FARMACIA	DESAM - UPAV - IRAJÁ
ERICK ALVES	100%	TECNICO DE RADIOLOGIA	DESAM - UPAV - IRAJÁ
GABRIELA CALHEIRA	100%	TECNICO DE RADIOLOGIA	DESAM - UPAV - IRAJÁ
LUCIENE SOUZA	100%	TECNICO DE RADIOLOGIA	DESAM - UPAV - IRAJÁ
NATHALIA DA SILVA PASSOS	100%	AUXILIAR DE VETERINÁRIA	DESAM - AMBULATORIO - IRAJÁ
SIDNEY MARINS	100%	AUXILIAR DE VETERINÁRIA	DESAM - UPAV - IRAJÁ
HELJAYRTON SILVA	100%	TECNICO DE RADIOLOGIA	DESAM - UPAV - IRAJÁ
ANGELA COSTA	100%	AGENTE DE APOIO RECEPÇÃO	DESAM - ADMISNISTRAÇÃO - IRAJÁ
SAYONARA SILVA	100%	AGENTE DE APOIO RECEPÇÃO	DESAM - UPAV - IRAJÁ
ALINE ESCAPUCCINI	100%	AGENTE DE APOIO RECEPÇÃO	DESAM - AMBULATORIO - IRAJÁ
ELIETH BELTRON DE OLIVEIRA DA SILVA	100%	AGENTE DE APOIO RECEPÇÃO	DESAM - UPAV - IRAJÁ
ANGELA CARDOSO	100%	AGENTE DE APOIO RECEPÇÃO	DESAM - UPAV - IRAJÁ
ROBERTA SANTOS	100%	AUXILIAR DE VETERINÁRIA	DESAM - UPAV - IRAJÁ
ANDREIA CALDEIRA	100%	AGENTE DE APOIO RECEPÇÃO	DESAM - UPAV - IRAJÁ
WILSON REIS	100%	AGENTE DE APOIO RECEPÇÃO	DESAM - UPAV - IRAJÁ
LARISSA COSTA	100%	AUXILIAR DE VETERINÁRIA	DESAM - UPAV - IRAJÁ
Victor Eurico Lima Neves	100%	SUPERVISOR GERAL	DESAM - ADMISNISTRAÇÃO - IRAJÁ

Obs.: 17 concluintes até março de 2026 e atualmente 22 concluintes até abril de 2026, ou seja, um aumento de 29,41%

Evolução do Curso Obstipação em Gatos

Tabela 60. Curso Obstipação em Gatos.

Colaboradores	Progresso	Cargo	Setor
Marco Antonio Andrade Rodrigues	100%	COORDENADOR TÉCNICO VETERINÁRIO	DESAM - UPAV CJV
FABIOLA ANDRADE	100%	AUXILIAR DE VETERINÁRIA	DESAM - UPAV - IRAJÁ
NATHALIA DA SILVA PASSOS	100%	AUXILIAR DE VETERINÁRIA	DESAM - AMBULATORIO - IRAJÁ
FERNANDA MOTTA	100%	MÉDICO VETERINÁRIO GENERALISTA	DESAM - UPAV - IRAJÁ
SIDNEY MARINS	100%	AUXILIAR DE VETERINÁRIA	DESAM - UPAV - IRAJÁ
NILZA PINTO	100%	AUXILIAR DE VETERINÁRIA	DESAM - UPAV CCZ
EDUARDO GOMES HOAMEDE	100%	MÉDICO VETERINÁRIO CLÍNICO-CIRURGIÃO	DESAM - UPAV CCZ
MARIA FERREIRA	100%	AUXILIAR DE VETERINÁRIA	DESAM - UPAV CCZ
ROBERTA SANTOS	100%	AUXILIAR DE VETERINÁRIA	DESAM - UPAV - IRAJÁ
HAGATA SIQUEIRA	100%	AUXILIAR DE VETERINÁRIA	DESAM - UPAV - IRAJÁ
KAROLAINY PEREIRA	100%	MÉDICO VETERINÁRIO IMAGEM	DESAM - UPAV CJV
CLEIA RIBEIRO	100%	MÉDICO VETERINÁRIO CLÍNICO-CIRURGIÃO	DESAM - UPAV CCZ
MYRIAN BARROS	100%	MÉDICO VETERINÁRIO CLÍNICO-CIRURGIÃO	DESAM - UPAV CCZ
THAIS NASCIMENTO	100%	MÉDICO VETERINÁRIO CLÍNICO-CIRURGIÃO	DESAM - UPAV CCZ
CRISTIANE VIEIRA	100%	AUXILIAR DE VETERINÁRIA	DESAM - AMBULATORIO CJV
ALEXANDRE ALMEIDA	100%	COORDENADOR TÉCNICO VETERINÁRIO	DESAM - UPAV CCZ

Obs.: 7 concluintes até março de 2026 e atualmente 16 concluintes até abril de 2026, ou seja, um aumento de 28,57%.

Evolução do Curso: Educação Financeira

Tabela 61. Curso de Educação Financeira.

Colaboradores	Progresso	Cargo	Setor
ERICK ALVES	100%	TECNICO DE RADIOLOGIA	DESAM - UPAV - IRAJÁ
GABRIELA CALHEIRA	100%	TECNICO DE RADIOLOGIA	DESAM - UPAV - IRAJÁ
LUCIENE SOUZA	100%	TECNICO DE RADIOLOGIA	DESAM - UPAV - IRAJÁ
HELIAIRTON SILVA	100%	TECNICO DE RADIOLOGIA	DESAM - UPAV - IRAJÁ
CARLOS COSTA	100%	AGENTE DE APOIO RECEPÇÃO	DESAM - ADMISNISTRAÇÃO - IRAJÁ
NATHALIA DA SILVA PASSOS	100%	AUXILIAR DE VETERINÁRIA	DESAM - AMBULATORIO - IRAJÁ
ELIETH BELTRON DE OLIVEIRA DA SILVA	100%	AGENTE DE APOIO RECEPÇÃO	DESAM - UPAV - IRAJÁ
WILSON REIS	100%	AGENTE DE APOIO RECEPÇÃO	DESAM - UPAV - IRAJÁ
Victor Eurico Lima Neves	100%	SUPERVISOR GERAL	DESAM - ADMISNISTRAÇÃO - IRAJÁ
ANGELA CARDOSO	100%	AGENTE DE APOIO RECEPÇÃO	DESAM - UPAV - IRAJÁ
ISABELLA MEDEIROS	100%	AUXILIAR DE VETERINÁRIA	DESAM - UPAV - IRAJÁ
FABIOLA ANDRADE	100%	AUXILIAR DE VETERINÁRIA	DESAM - UPAV - IRAJÁ
HAGATA SIQUEIRA	100%	AUXILIAR DE VETERINÁRIA	DESAM - UPAV - IRAJÁ
ROBERTA SANTOS	100%	AUXILIAR DE VETERINÁRIA	DESAM - UPAV - IRAJÁ
SIDNEY MARINS	100%	AUXILIAR DE VETERINÁRIA	DESAM - UPAV - IRAJÁ
CRISTIANE LIMA	100%	AUXILIAR DE VETERINÁRIA	DESAM - UPAV - IRAJÁ
LARISSA COSTA	100%	AUXILIAR DE VETERINÁRIA	DESAM - UPAV - IRAJÁ
ANDREIA CALDEIRA	100%	AGENTE DE APOIO RECEPÇÃO	DESAM - UPAV - IRAJÁ
ANDREIA MONTE	100%	AUXILIAR DE FARMACIA	DESAM - UPAV - IRAJÁ
JULIANA FERNANDES	100%	AUXILIAR DE VETERINÁRIA	DESAM - UPAV - IRAJÁ
SAYONARA SILVA	100%	AGENTE DE APOIO RECEPÇÃO	DESAM - UPAV - IRAJÁ
ALINE ESCAPUCCINI	100%	AGENTE DE APOIO RECEPÇÃO	DESAM - AMBULATORIO - IRAJÁ
ALEXANDER SANTOS	100%	SUPERVISOR DE OPERAÇÕES	DESAM - ADMISNISTRAÇÃO - IRAJÁ
CARLA SALGADO	100%	AGENTE DE APOIO RECEPÇÃO	DESAM - UPAV - IRAJÁ

Obs.: 22 concluintes até março de 2026 e atualmente 24 concluintes até abril de 2026, ou seja, um aumento de 9%.

Evolução do Curso: Agosto Lilás – Conscientização no Combate à violência contra a mulher

Tabela 62. Curso de Agosto Lilás – Conscientização no Combate à violência contra a mulher

Colaboradores	Progresso	Cargo	Setor
ANDREIA MONTE	100%	AUXILIAR DE FARMACIA	DESAM - UPAV - IRAJÁ
MANUELA MACAIRA	100%	SUPERVISOR	DESAM - ADMISNISTRAÇÃO - IRAJÁ
LUCIENE SOUZA	100%	TECNICO DE RADIOLOGIA	DESAM - UPAV - IRAJÁ
GABRIELA CALHEIRA	100%	TECNICO DE RADIOLOGIA	DESAM - UPAV - IRAJÁ
ERICK ALVES	100%	TECNICO DE RADIOLOGIA	DESAM - UPAV - IRAJÁ
HELIAIRTON SILVA	100%	TECNICO DE RADIOLOGIA	DESAM - UPAV - IRAJÁ
SIDNEY MARINS	100%	AUXILIAR DE VETERINÁRIA	DESAM - UPAV - IRAJÁ
CARLOS COSTA	100%	AGENTE DE APOIO RECEPÇÃO	DESAM - ADMISNISTRAÇÃO - IRAJÁ
SAYONARA SILVA	100%	AGENTE DE APOIO RECEPÇÃO	DESAM - UPAV - IRAJÁ
ISABELLA MEDEIROS	100%	AUXILIAR DE VETERINÁRIA	DESAM - UPAV - IRAJÁ
NATHALIA DA SILVA PASSOS	100%	AUXILIAR DE VETERINÁRIA	DESAM - AMBULATORIO - IRAJÁ
ELIETH BELTRON DE OLIVEIRA DA SILVA	100%	AGENTE DE APOIO RECEPÇÃO	DESAM - UPAV - IRAJÁ
ROBERTA SANTOS	100%	AUXILIAR DE VETERINÁRIA	DESAM - UPAV - IRAJÁ
CRISTIANE LIMA	100%	AUXILIAR DE VETERINÁRIA	DESAM - UPAV - IRAJÁ
ANGELA CARDOSO	100%	AGENTE DE APOIO RECEPÇÃO	DESAM - UPAV - IRAJÁ
JULIANA FERNANDES	100%	AUXILIAR DE VETERINÁRIA	DESAM - UPAV - IRAJÁ
HAGATA SIQUEIRA	100%	AUXILIAR DE VETERINÁRIA	DESAM - UPAV - IRAJÁ
ANDREIA CALDEIRA	100%	AGENTE DE APOIO RECEPÇÃO	DESAM - UPAV - IRAJÁ
Victor Eurico Lima Neves	100%	SUPERVISOR GERAL	DESAM - ADMISNISTRAÇÃO - IRAJÁ
FABIOLA ANDRADE	100%	AUXILIAR DE VETERINÁRIA	DESAM - UPAV - IRAJÁ
JULIANA PAULO	100%	AUXILIAR DE VETERINÁRIA	DESAM - UPAV - IRAJÁ
CARLA SALGADO	100%	AGENTE DE APOIO RECEPÇÃO	DESAM - UPAV - IRAJÁ

Obs.: 25 concluintes até março de 2026 e atualmente 22 concluintes até abril de 2026. Houve o desligamento de 3 colaboradores.

Evolução do Curso: Medicamentos no Hospital Veterinário

Tabela 63. Curso de Medicamentos no Hospital Veterinário

Colaboradores	Progresso	Cargo	Setor
CRISTIANE LIMA	100%	AUXILIAR DE VETERINÁRIA	DESAM - UPAV - IRAJÁ
NATHALIA DA SILVA PASSOS	100%	AUXILIAR DE VETERINÁRIA	DESAM - AMBULATORIO - IRAJÁ
FLAVIA RIBEIRO	100%	FARMACEUTICO	DESAM - UPAV - IRAJÁ
ANDREIA MONTE	100%	AUXILIAR DE FARMACIA	DESAM - UPAV - IRAJÁ

Obs.: 1 concluinte até março de 2026 e atualmente 4 concluintes até abril de 2026, ou seja, um aumento de 300%.

Evolução do Curso Dor em Cães e Gatos: Da identificação ao tratamento eficaz.

Tabela 64. Aula Dor em Cães e Gatos: Da identificação ao tratamento eficaz.

Obs.: Não houve realização por parte dos colaboradores.

Mantendo o compromisso com a atualização/treinamento pelo sistema de educação a distância-EAD, foram produzidas as aulas - EAD no mês de abril de 2026, objetivando a uniformização e atualização dos profissionais médicos-veterinários, auxiliares de veterinária, auxiliares de farmácia e todos os outros colaboradores, devido a elevada importância dos temas, divulgada através do CARD abaixo (**Figura 61**).

RADIOLOGIA DA COLUNA VERTEBRAL EM CÃES E GATOS





- Bases de anatomia da coluna vertebral em cães e gatos
- Quando solicitar radiografias de coluna: dor, alterações neurológicas, trauma, suspeita de discopatia etc.
- Cuidados com o paciente: sedação, imobilização, redução de dor e segurança radiológica
- Interpretação básica: identificação de fraturas, luxações e alterações degenerativas



ESCANEE PARA ACESSAR!

Login: CPF (somente números)
Senha: 12345678
OBS: Você pode alterar a senha depois do primeiro acesso.

Figura 61. Card do tema proposto.

	
<p>Ementa do Curso: Radiologia da Coluna Vertebral em Cães e Gatos</p> <p>Objetivo:</p> <p>Compreender os princípios básicos da formação da imagem radiográfica aplicados à coluna vertebral de cães e gatos, reconhecendo a anatomia radiográfica das diferentes regiões da coluna (cervical, torácica, lombar, sacral e coccígea).</p> <p>Desenvolver a capacidade de realizar o posicionamento radiográfico adequado para avaliação da coluna vertebral em pequenos animais, visando a obtenção de imagens com qualidade diagnóstica.</p> <p>Identificar as principais alterações radiográficas da coluna vertebral, correlacionando achados de imagem com afecções frequentes na rotina clínico-cirúrgica.</p> <p>Conteúdo Programático:</p> <ol style="list-style-type: none">1. Compreender os fundamentos da formação da imagem radiográfica e os parâmetros técnicos básicos aplicados à avaliação da coluna vertebral em cães e gatos.2. Reconhecer a anatomia radiográfica das regiões cervical, torácica, lombar, sacral e coccígea, identificando marcos anatômicos essenciais para interpretação das imagens.3. Aplicar técnicas corretas de contenção e posicionamento radiográfico da coluna vertebral em diferentes projeções, visando minimizar repetições de exame e artefatos de posicionamento.4. Identificar e descrever as principais alterações radiográficas traumáticas e não traumáticas da coluna vertebral (como diminuição de espaço intervertebral, osteófitos, mineralização discal e outras afecções frequentes em pequenos animais).5. Correlacionar os achados radiográficos da coluna vertebral com sinais clínicos e necessidade de investigação complementar por outros métodos de diagnóstico por imagem. <p><small>Av. Itália - Praça Provedor Félix Machado nº 110 - Mãe Inga - Vassouras/RJ, CEP: 27.700-000 e-mail: adm@desam.com.br</small></p>	<p>Metodologia:</p> <p>Os materiais didáticos e atividades do curso são disponibilizados por meio de uma plataforma LMS, que proporciona um ambiente virtual organizado, com videoaulas, materiais de apoio e atividades de autoestudo para fixação dos conteúdos.</p> <p>Público-alvo:</p> <p>Profissionais médicos veterinários e colaboradores em geral que atuam ou desejam atuar na rotina de diagnóstico por imagem em pequenos animais.</p> <p>Pré-requisitos:</p> <p>Graduação em Medicina Veterinária e/ou atuação como auxiliar veterinário em serviços que realizem exames radiográficos em pequenos animais.</p> <p>Avaliação:</p> <p>Não há avaliação formal, recomendando-se, contudo, a realização das atividades propostas para autoavaliação do aprendiz.</p> <p>Carga horária:</p> <p>120 minutos.</p> <p><small>Av. Itália - Praça Provedor Félix Machado nº 110 - Mãe Inga - Vassouras/RJ, CEP: 27.700-000 e-mail: adm@desam.com.br</small></p>

Figuras 62 e 63. Ementa de Curso: Radiologia da Coluna Vertebral em cães e gatos.

Foi o tema de elevada relevância na rotina dos colaboradores da unidade HMVSFA, com o título: RADIOLOGIA DA COLUNA VERTEBRAL EM CÃES E GATOS. É possível observar a importância do curso EAD através da respectiva ementa acima (**Figuras 62 e 63**).

6.2 CURSOS EAD POR COLABORADOR, SETOR E CARGOS (ABRIL/2026)

Durante o mês de abril de 2026 foi estimulado nos grupos de trabalho (WhatsApp) dos colaboradores do Hospital Municipal Veterinário São Francisco de Assis (HMVSFA) a realização dos cursos para cada função específica nesta Unidade, assim como os cursos que até o momento tiveram a menor realização por parte dos colaboradores, por exemplo os cursos voltados para a área de imagem (radiologia) e comunicação não-violenta, assim como o novo curso deste mês que trata da Lei Geral de Proteção de Dados Pessoais (LGPD) - Lei nº 13.709, de 14 de agosto de 2018 e a Lei nº 13.853, de 8 de julho de 2019 (Altera a Lei nº 13.709, de 14 de agosto de 2018, para dispor sobre a proteção de dados pessoais e para criar a Autoridade Nacional de Proteção de Dados; e dá outras providências).

Segue abaixo a evolução (**figura 64**) dos cursos EAD realizados pelos colaboradores do HMVSFA. Podemos observar ainda nas **figuras 65 a 67** abaixo os setores, os cargos e os cursos realizados no mês de abril de 2026.

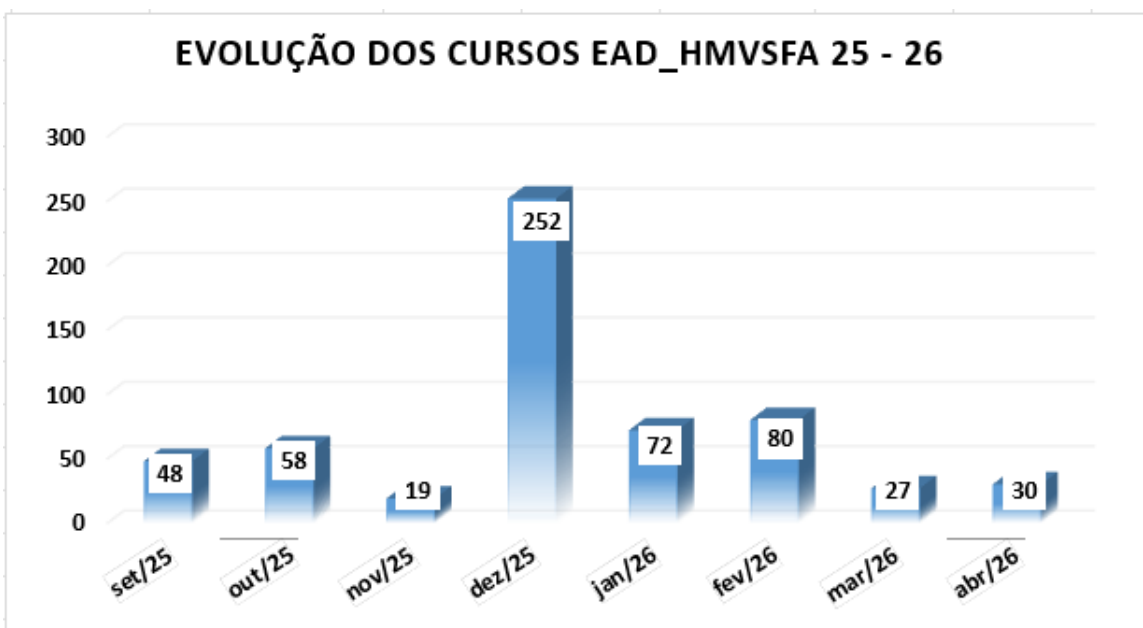
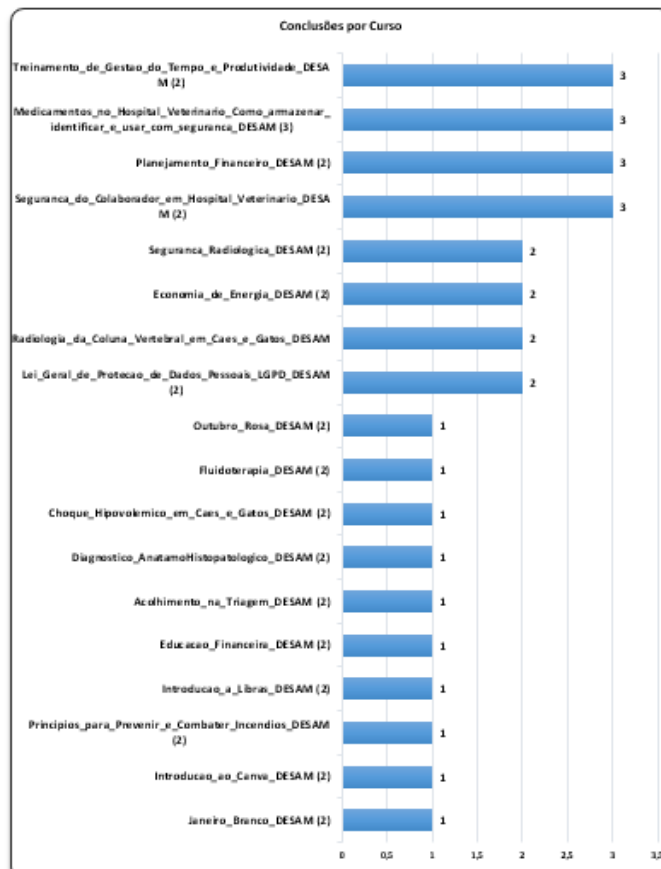
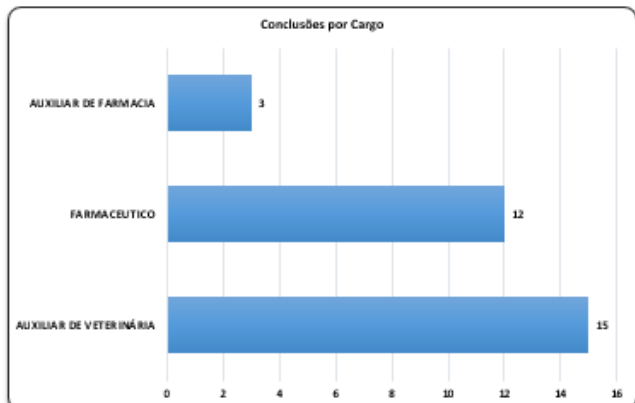
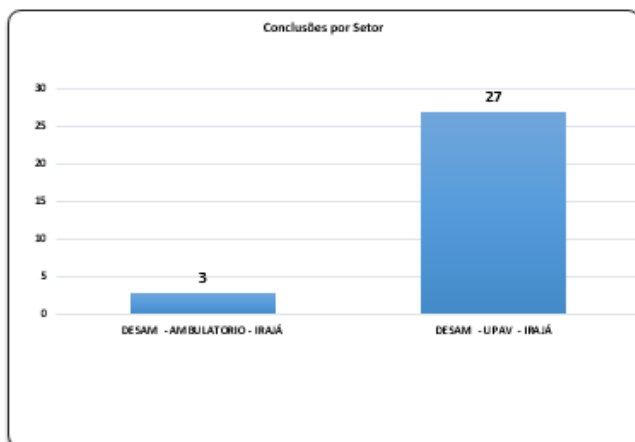


Figura 64. Evolução da realização de Cursos EAD – HMVSFA (setembro/2025 a abril/2026)

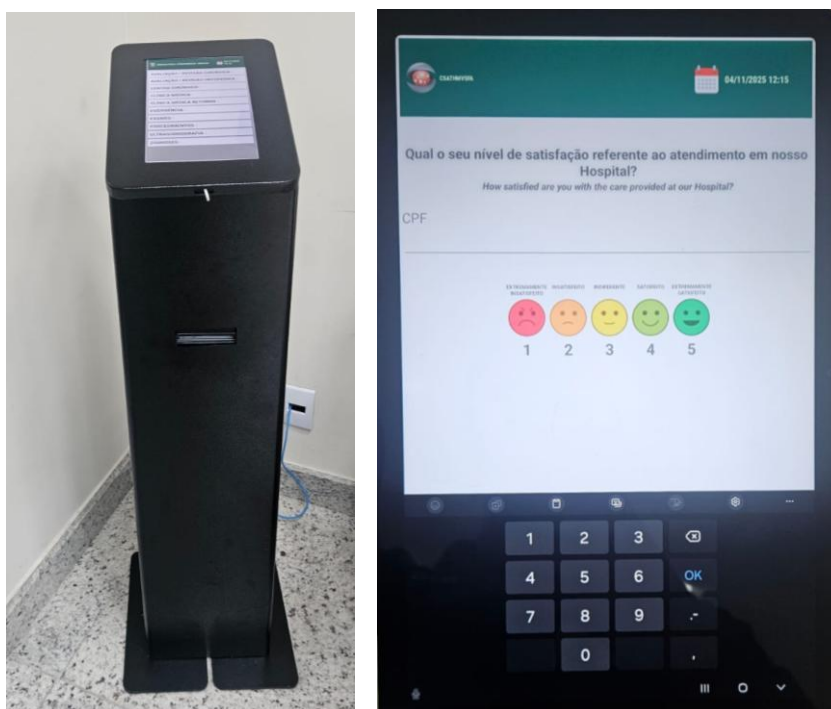


Figuras 65 a 67. Cursos EAD, Setor e Cargos (abril/2026).

7. AVALIAÇÕES - CONCEITO DE SATISFAÇÃO DO CLIENTE/CSAT (TOTEM).

Em atenção ao melhor serviço aos usuários, aliado ao fato de ter uma estimativa de avaliação dos serviços prestados, objetivando corrigir os possíveis pontos críticos no atendimento, foi instalado no dia nove de janeiro, a avaliação de Conceito de Satisfação do Cliente-CSAT, do inglês, *Customer Satisfaction Score*, ou pontuação de satisfação do cliente, em português, que serve para identificar e resolver problemas no processo de atendimento ao consumidor. A implantação é através do TOTEM disponibilizado para as avaliações da satisfação do usuário com os serviços prestados na unidade HMVSFA-DESAM (**Figura 68**).

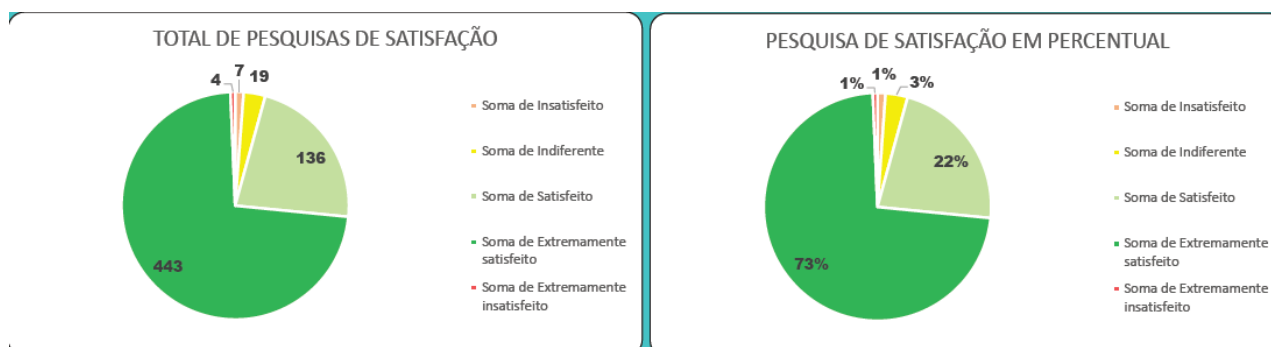
O sistema de avaliação oferta a possibilidade de avaliar com notas de 01 a 05, através de figuras que traduzem os níveis de satisfação, variando de extremamente insatisfeito a extremamente satisfeito (**Figura 69**).



Figuras 68 e 69. Implantação do TOTEM na Recepção Principal e Tela de Pesquisa de Satisfação do HMVSFA em abril/2026.

No dia 04 de maio de 2026 foi extraído a relatório das avaliações do período de dias de 01 a 30 de abril de 2026, onde foi possível observar a distribuição de pesquisas realizadas

(números) (**Figura 70**), assim como um índice de EXTREMAMENTE SATISFEITO 73%, EXTREMAMENTE INSATISFEITO 1%, SATISFEITO 22%, INSATISFEITO 1% e INDIFERENTE 3% (**Figura 71**).



Figuras 70 e 71. Total de Pesquisas de Satisfação / Pesquisa de Satisfação em Percentual em abril/2026.

Com um total de 95% (**tabela 60 abaixo**), vale destacar a evolução da Pesquisa de Satisfação (**Figura 72**), dos responsáveis satisfeitos que trouxeram seus animais de estimação para serem atendidos pelos serviços oferecidos nesta Unidade Veterinária.

Tabela 65. Pesquisa de Satisfação em Percentual de abril/2026.

Evolução Pesquisa de Satisfação (%) 2026				
Itens / Meses	jan/26	fev/26	mar/26	abr/26
Extra. Satisfeito	70	69	75	73
Satisfeito	26	30	20	22
Indiferente	3	1	4	3
Insatisfeito	1	0	1	1
Extra. Insatisfeito	0	0	0	1
Total (B4+B5)	96	99	95	95

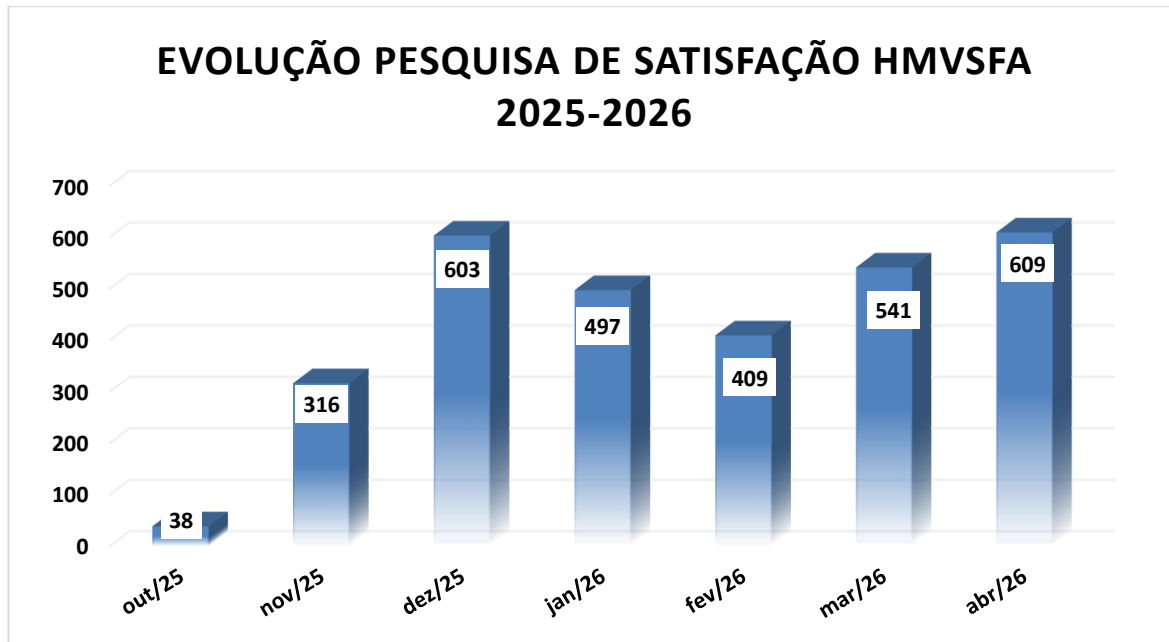


Figura 72. Evolução mensal das Pesquisas de Satisfação em abril/2026.

Este relatório deve estar acompanhado do anexo Tabela Indicadores HMVJV-DESAM 01 a 30 de abril de 2026 no formato EXCEL (CTGOS – GOOGLE DRIVE).

<https://docs.google.com/spreadsheets/d/1wZkc28sdDsCYqNcVPiQJ3a7RJbRc-dLw/edit?usp=sharing&oid=110163798870098348321&rtpof=true&sd=true>

Este relatório deve estar acompanhado do anexo Tabela DESAM Relatório de Progresso HMVSFA-DESAM de 01 a 30 de abril de 2026 no formato EXCEL (CURSOS EAD - HTSSOLUÇÕES – GOOGLE DRIVE).

https://docs.google.com/spreadsheets/d/1zI943I9QgQ6i_9JpXnPBxJVxuanQtI0Q/edit?usp=drive_link&oid=110163798870098348321&rtpof=true&sd=true



Este relatório deve estar acompanhado do anexo Evolução DESAM HMV 2024 – 2025 - 2026 Versão 1 de 01 a 30 de abril de 2026 no formato EXCEL (CURSOS EAD – EVOLUÇÃO 25-26 - GOOGLE DRIVE).

https://docs.google.com/spreadsheets/d/1IRUWFewn4XOK-fWERKkijXSpyww0UP_c/edit?usp=drive_link&oid=110163798870098348321&rtpof=true&sd=true

Elaborador por:	Marco Rodrigues	Coord. Téc. Vet.	Data de Criação: 04/05/2026
Aprovador por:	Candida Pimentel	Dir. Resp. Téc.	Data de Criação: 07/05/2026



3. RELATÓRIO DE SERVIÇOS DE FARMÁCIAS HMVJV/HMPDF/HMSFA

Relatório Mensal da Gestão de Assistência Farmacêutica das Unidades

**Hospital Municipal Veterinário Jorge Vaitsman
Centro de Controle de Zoonose Paulo Dacorso Filho
Hospital Municipal Veterinário São Francisco de
Assis**

Mês de referência: abril de 2026

1. Introdução

O Setor de Farmácia do Hospital Municipal Veterinário Jorge Vaitsman (HMVJV) é estruturado por uma Farmácia Central, um Almoxarifado e duas farmácias satélites, localizadas no Centro Cirúrgico e na Clínica Veterinária. A Farmácia Central e o Almoxarifado funcionam de segunda a sexta-feira, das 8h às 17h, sendo responsáveis pelos processos de seleção, aquisição, recebimento, armazenamento e distribuição de medicamentos e produtos para a saúde. A farmácia satélite do Centro Cirúrgico opera de segunda a sexta-feira, das 8h às 20h, enquanto a farmácia satélite da Clínica Veterinária realiza atendimento diário, das 8h às 17h de segunda a sexta e das 8h às 20h aos finais de semana e feriados, garantindo a dispensação direta aos setores assistenciais.

O Centro de Controle de Zoonoses Paulo Dacorso Filho (CCZ) dispõe de uma Farmácia Central e um Almoxarifado, ambos com funcionamento de segunda a sexta-feira, das 8h às 17h. Adicionalmente, conta com uma farmácia satélite no Centro Cirúrgico, responsável pela dispensação direta às salas cirúrgicas e às áreas de pré e pós-operatório, assegurando suporte contínuo às atividades assistenciais.

O Hospital Municipal Veterinário São Francisco de Assis (HMVSFA) possui uma Farmácia Central e um Almoxarifado, com atendimento diário, das 8h às 20h. Nesta unidade, os medicamentos e materiais são organizados em pontos de estoque setorizados, distribuídos por meio de carrinhos específicos com kits previamente padronizados, definidos conforme as necessidades de cada área assistencial, favorecendo agilidade e controle no processo de dispensação.

Quanto aos recursos humanos, o HMVJV conta com cinco profissionais, sendo dois agentes de apoio, dois auxiliares de farmácia e uma farmacêutica responsável técnica. O CCZ dispõe de duas colaboradoras, uma auxiliar de farmácia e uma farmacêutica responsável técnica. Já o HMVSFA possui três profissionais, sendo dois auxiliares de farmácia e uma farmacêutica, assegurando a supervisão técnica e a execução das atividades farmacêuticas em todas as unidades.

Além de gerir suas próprias aquisições, o HMVJV também coordena o envio de insumos para o CCZ e HMVSFA, realizado semanalmente por veículo do projeto, com atendimento a demandas emergenciais sempre que necessário.

2. Objetivo

- Apresentar de forma transparente e estruturada os indicadores de consumo, estoque, processos de compras, suprimento e gestão de fornecedores.
- Identificar desvios, não conformidades e riscos operacionais que impactam o abastecimento.
- Apoiar a tomada de decisão técnica e gerencial, promovendo a melhoria dos processos farmacêuticos e dando assistência aos animais.
- Gerar subsídios para auditorias, prestação de contas e planejamento de ações corretivas.

3. Metodologia

A coleta de dados é realizada mensalmente pelas farmacêuticas, considerando:

- Registros de requisições internas,
- Ordens de compra emitidas,
- Registros de recebimento e armazenagem,
- Controle de consumo por centro de custo,
- Indicadores de tempo de ressuprimento,
- Avaliação de fornecedores.

Os dados são compilados em planilhas de gestão, auditados pela farmacêutica responsável técnica e validados junto a diretoria, quando da evidência de dados com desvio.

4. Indicadores das Farmácias

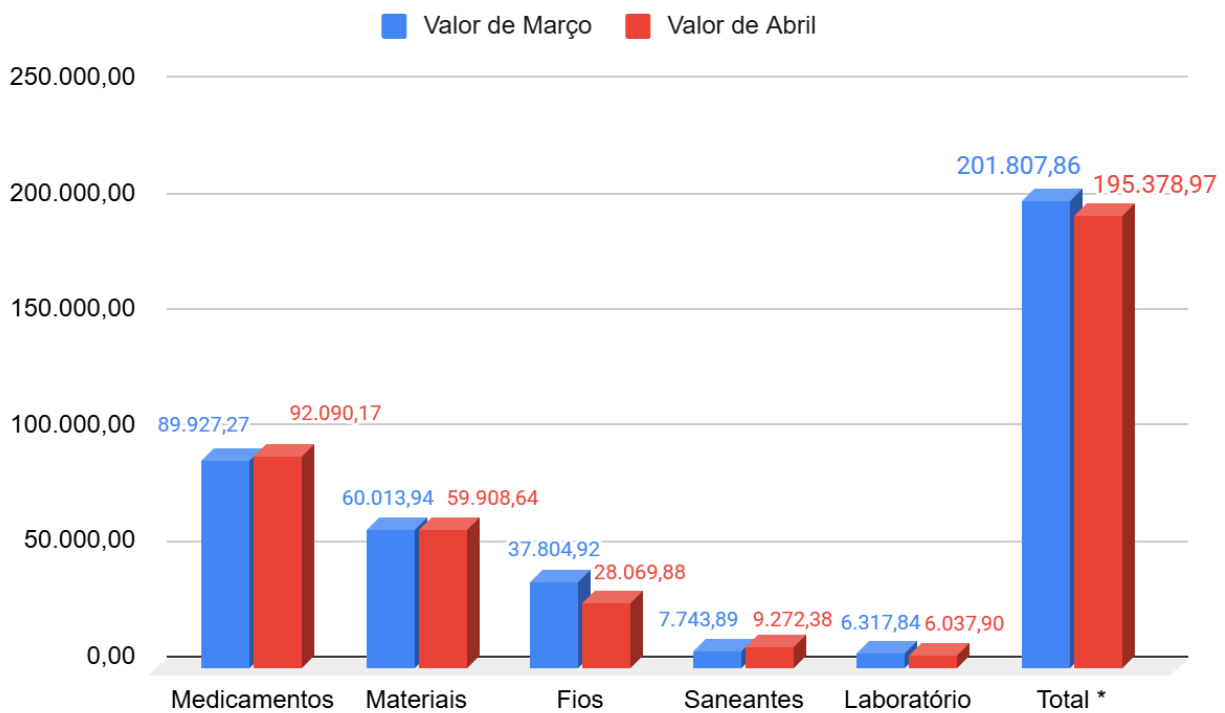
4.1 Hospital Municipal Veterinário Jorge Vaitsman (HMVJV)

Nível de Estoque de Medicamentos e Produtos para a Saúde

Hospital Municipal Veterinário Jorge Vaitsman

Mês de Referência: Abril 2026

Objetivo: Comparar bimestralmente o valor final do estoque dos medicamentos e insumos para a saúde.



Legenda:		
Classe	Valor de Março	Valor de Abril
Medicamentos	89.927,27	92.090,17
Materiais	60.013,94	59.908,64
Fios	37.804,92	28.069,88
Saneantes	7.743,89	9.272,38
Laboratório	6.317,84	6.037,90
Total *	201.807,86	195.378,97

O indicador de nível final de estoque reflete o valor total dos produtos armazenados no fechamento do mês, abrangendo medicamentos, materiais médico-hospitalares, fios cirúrgicos, saneantes e insumos laboratoriais.

1. Desempenho geral

Março: R\$ 201.807,86

Abril: R\$ 195.378,97

Variação: ↓ R\$ 6.428,89 (-3,18%)

Houve redução do estoque total de março para abril, correspondendo a uma variação de R\$ 6.428,89 (-3,18%). Esse comportamento é justificado pelo aumento no tempo de ressuprimento, devido aos feriados e pontos facultativos de abril. O que dificultou a agilidade nas entregas, dentro do referido mês, por parte dos fornecedores.

2. Análise por classe de produtos

Medicamentos

Março: R\$ 89.927,27

Abril: R\$ 92.090,17

Variação: ↑ R\$ 2.162,90 (+2,40%)

O leve aumento no estoque dos medicamentos foi devido a diminuição do uso de sevoflurano no mês de abril, dado a diminuição de cirurgias.

Materiais Médico - Hospitalar

Março: R\$ 60.013,94

Abril: R\$ 59.908,64

Variação: ↓ R\$ 105,30 (-0,18%)

Os materiais permaneceram praticamente estáveis (-0,18%), reforçando um bom equilíbrio entre consumo e reposição, ainda que influenciados pela menor demanda assistencial no período.

Fios Cirúrgicos

Março: R\$ 37.804,92

Abril: R\$ 28.069,88

Variação: ↓ R\$ 9.735,04 (-25,75%)

Os fios cirúrgicos registraram redução expressiva de -25,75%, diretamente associada à queda no número de cirurgias realizadas em abril e a agilidade na entrega dos fios pelos fornecedores, devido aos feriados e potnos facultativos em abril. Apesar de, à primeira vista, essa redução contribuir para a diminuição do estoque total, ela não representa necessariamente um risco imediato, mas sim um reflexo da menor utilização.

Saneantes

Março: R\$ 7.743,89

Abril: R\$ 9.272,38

Variação: ↑ R\$ 1.528,49 (+19,74%)

Os saneantes apresentaram aumento de 19,74%, comportamento influenciado pela substituição do álcool pelo Herbalevet, produto mais econômico. Essa mudança gerou a recomposição de estoque com melhor custo-benefício, refletindo uma estratégia de racionalização de gastos sem prejuízo operacional.

Insumos Laboratoriais

Março: R\$ 6.317,84

Abril: R\$ 6.037,90

Variação: ↓ R\$ 279,94 (-4,43%)

Os insumos laboratoriais tiveram leve redução (-4,43%), dentro de um comportamento esperado, sem impacto relevante no contexto geral.

3. Conclusão técnica

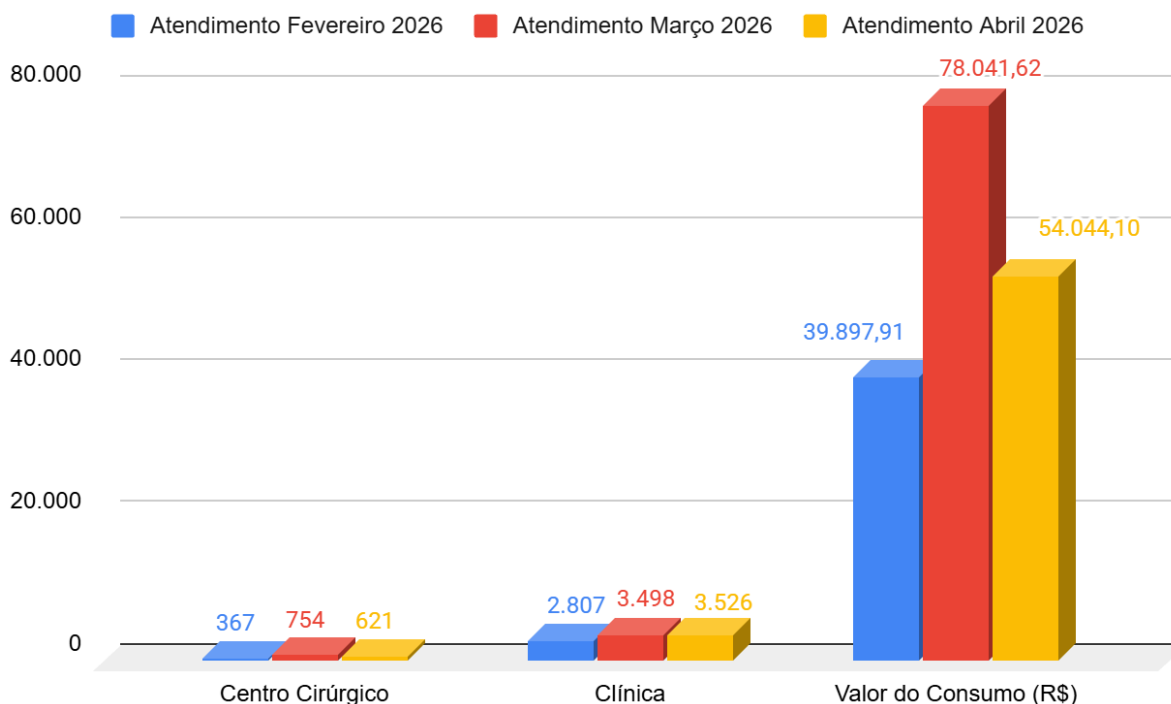
Em conclusão, a redução global do estoque em abril não decorre exclusivamente de uma melhora estrutural na gestão, mas sim de uma combinação de fatores conjunturais, como a diminuição do volume cirúrgico, ajustes operacionais (como a substituição de saneantes) e limitações logísticas no ressuprimento. Estas devido aos feriados e pontos facultativos de abril, o que resultou em aumento do tempo de ressuprimento e comprometeu a agilidade das entregas por parte dos fornecedores.

Comparativo trimestral do número de atendimento com o consumo de medicamentos e insumos para a saúde.

Hospital Municipal Veterinário Jorge Vaitsman

Mês de Referência: Abril 2026

Objetivo: Monitorar o número de atendimentos com o consumo em valor absoluto.



--	--	--	--

Legenda:			
Centro de Custo	Atendimento X	Atendimento X	Atendimento X

	Consumo Fevereiro 2026	Consumo Março 2026	Consumo Abril 2026
Centro Cirúrgico	367	754	621
Clínica	2.807	3.498	3.526
Valor do Consumo (R\$)	39.896,91	78.040,62	54.044,10

1. Evolução dos atendimentos

Ao longo do trimestre, observa-se uma tendência de crescimento da produção assistencial de fevereiro para março, seguida de leve retração em abril, com comportamentos distintos entre os setores:

Centro Cirúrgico: apresentou crescimento expressivo de fevereiro (367) para março (754), seguido de redução em abril (621). Isto, também, é um reflexo dos feriados e pontos facultativos do referido mês.

Clínica: manteve trajetória de crescimento contínuo, passando de 2.807 (fevereiro) para 3.498 (março) e 3.526 (abril), demonstrando estabilidade e aumento da demanda clínica.

De forma geral, o pico assistencial ocorreu em março, com abril mantendo um nível ainda elevado, porém com menor participação do componente cirúrgico.

2. Comparação trimestral do atendimento com o consumo

A análise da relação entre atendimentos e consumo evidencia variações importantes na eficiência operacional:

Fevereiro: apresentou menor volume de atendimentos e consumo (R\$ 39.896,91), mantendo uma relação proporcional equilibrada entre produção e gasto.

Março: houve aumento significativo dos atendimentos, principalmente cirúrgicos, acompanhado de um crescimento acentuado do consumo (R\$ 78.040,62). O consumo cresceu em ritmo

superior ao aumento dos atendimentos, justificado pelo maior uso de insumos por procedimento, por exemplo, tira de glicemia, ringuer com lactato; possível aumento de complexidade dos casos clínicos e cirúrgicos.

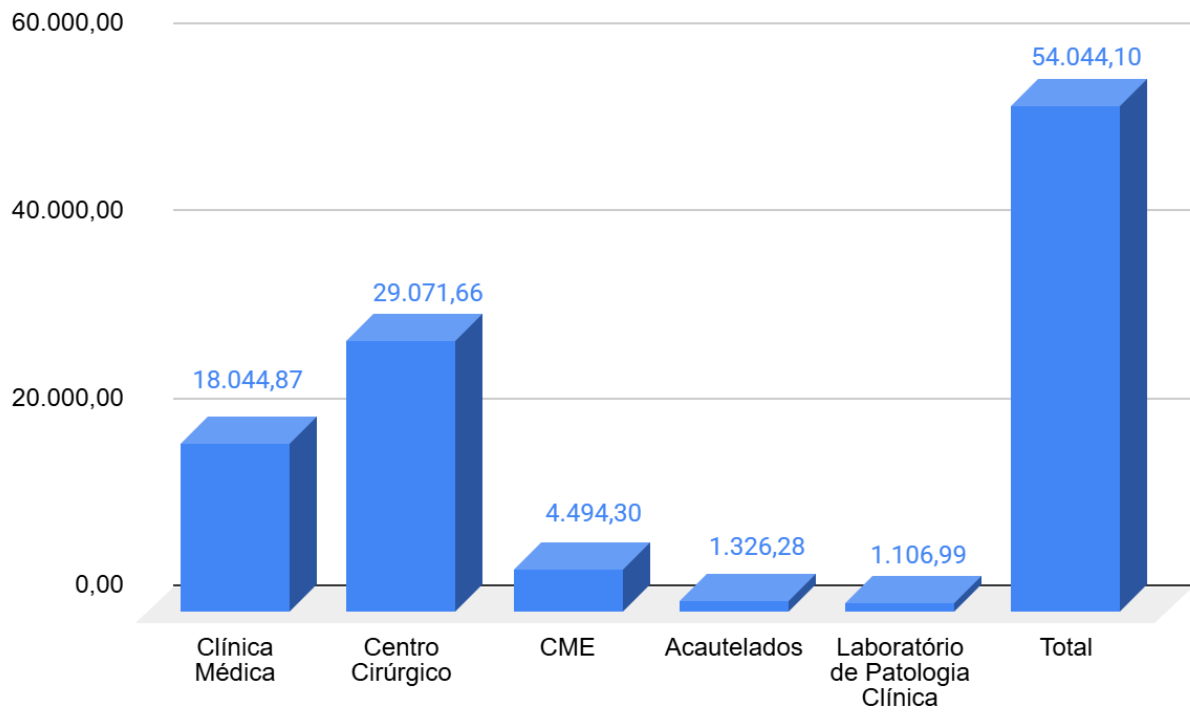
Abril: mesmo com manutenção de alta demanda clínica e redução do volume cirúrgico, o consumo caiu para R\$ 54.044,10. Esse comportamento indica melhora na relação entre atendimento e consumo, justificado pela diminuição das cirurgias (menor uso de itens de alto custo); substituição de insumos (ex: álcool por herbalevet, mais econômico); impacto dos feriados, que aumentaram o tempo de ressuprimento e podem ter limitado o consumo.

3. Conclusão técnica

O trimestre evidencia que o consumo de medicamentos e insumos está diretamente relacionado ao perfil da produção assistencial, especialmente ao volume cirúrgico, que exerce maior pressão sobre os custos.

Março representa um ponto de atenção, com consumo elevado e possivelmente acima da proporcionalidade ideal em relação aos atendimentos. Já abril demonstra um cenário de maior eficiência aparente, com redução do consumo mesmo diante de demanda ainda relevante, porém esse resultado é influenciado por fatores conjunturais, como o menor número de cirurgias e, conseqüentemente, menor uso de medicamentos da curva A e fios.

<p style="text-align: center;">Valor absoluto do consumo por centro de custo Hospital Municipal Veterinário Jorge Vaitsman</p>
<p>Mês de Referência: Abril 2026</p>
<p>Objetivo: Monitorar o consumo mensal dos insumos por centro de custo</p>



Legenda:	
Centro de Custo	Valor do consumo (R\$)
Clínica Médica	18.044,87
Centro Cirúrgico	29.071,66
CME	4.494,30
Acautelados	1.326,28
Laboratório de Patologia Clínica	1.106,99
Total	54.044,10

1. Distribuição dos Gastos por Centro de Custo

Centro Cirúrgico + CME (Central de Material e Esterilização)

A produção da CME é para o centro cirúrgico. Portanto, os valor da central de esterilização será somando ao centro de custo consumidor (CC)

Medicamentos: R\$ 12.859,76

Materiais: R\$ 7.265,59

Fios: R\$ 7.406,86

Saneantes: R\$ 1.539,45

Valor total do consumo do Centro Cirúrgico: R\$ 33.565,96

Participação: 62,11% do consumo global

Clinica Médica

Medicamentos: R\$ 10.668,29

Material: R\$ 7.261,27

Fios: R\$ 44,89

Saneantes: R\$ 70,42

Valor do consumo: R\$ 18.044,87

Participação: 33,39%

Laboratório de Patologia Clínica

Valor: R\$ 1.106,99

Participação: 2,05%

Acautelados

Valor: R\$ 1.326,28

Participação: 2,45%

2. Valor Médio por Atendimento na Clínica Médica

Atendimentos Clínicos

Total de atendimentos clínicos: 2.714

Valor médio por atendimento clínico: R\$ 6,50

Custo por atendimento emergencial

Total de atendimento emergencial: 499

Valor médio por atendimento emergencial: R\$ 15,62

3. Valor Médio por Procedimento no Centro Cirúrgico

Total das cirurgias de castração: 389

Valor médio das cirurgias de castração: R\$ 35,81

Total das cirurgias gerais e de baixa complexidade: 158

Valor médio das cirurgias gerais e de baixa complexidade: R\$ 85,94

Total das cirurgias ortopédicas: 74

Valor médio das cirurgias ortopédicas: R\$ 65,75

4. Conclusão Técnica

O indicador evidencia que o Centro Cirúrgico (incluindo CME) é o principal centro de custo da unidade, concentrando mais de 60% do consumo total, o que é coerente com a natureza dos procedimentos realizados.

A Clínica Médica apresenta participação relevante (33%), porém com custo médio por atendimento baixo e controlado, indicando boa eficiência operacional.

Os demais centros (Laboratório e Acautelados) possuem impacto financeiro reduzido, sem influência significativa no resultado global.

De forma geral, os dados apontam para: boa eficiência no custo médio por atendimento; necessidade de monitoramento contínuo no centro cirúrgico, principalmente em medicamentos e fios e a importância de manter a padronização de insumos e controle por tipo de procedimento.

Enfim, a estrutura de custos está coerente com o perfil assistencial da unidade, porém altamente dependente do desempenho e controle do Centro Cirúrgico, que deve permanecer

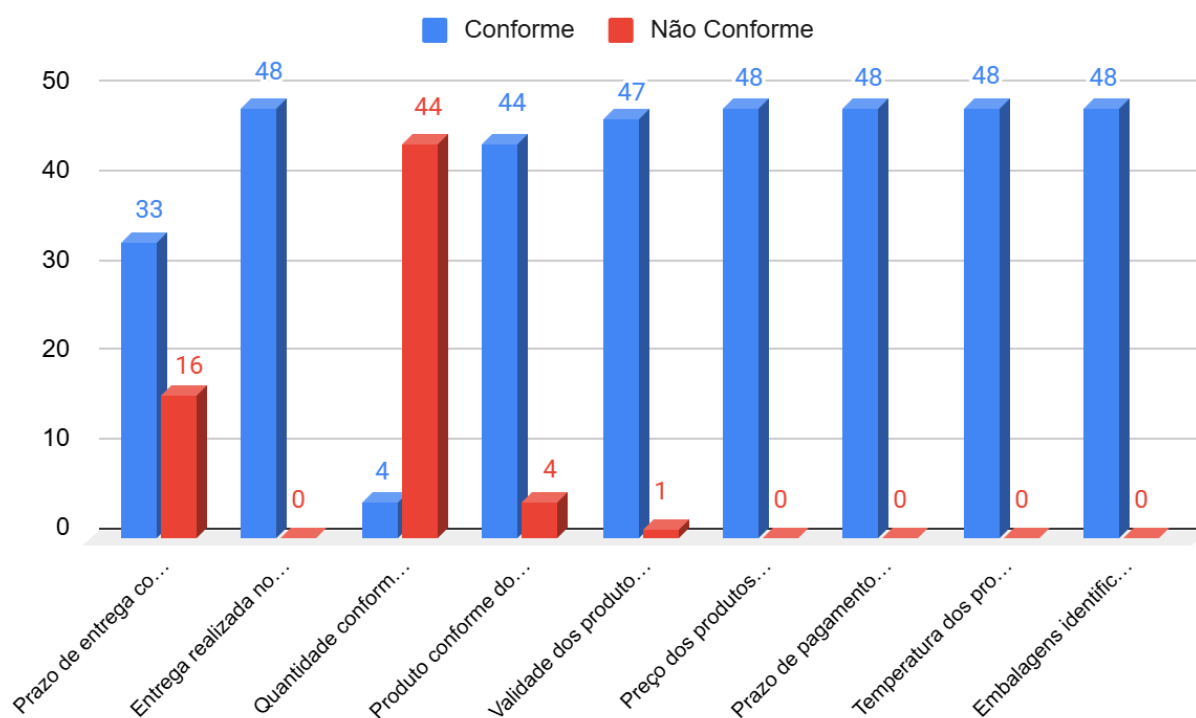
como foco prioritário da gestão para garantir sustentabilidade financeira sem comprometer a qualidade assistencial.

Avaliação de Fornecedores

Hospital Municipal Veterinário Jorge Vaitsman

Mês de Referência: Abril 2026

Objetivo: Avaliar os fornecedores quanto a entrega dos medicamentos e insumos para a saúde



--	--	--

Legenda:		
Parâmetros	Conforme	Não Conforme
Prazo de entrega conforme ordem de compra	33	16
Entrega realizada no horário de 8h às 17h	48	0
Quantidade conforme ordem de compra	4	44

Produto conforme documento de compra (especificação)	44	4
Validade dos produtos igual ou maior que um ano	47	1
Preço dos produtos conforme ordem de compra	48	0
Prazo de pagamento conforme ordem de compras	48	0
Temperatura dos produtos conforme determinação fabricante	48	0
Embalagens identificadas conforme produto interno	48	0

Foram avaliadas 48 entregas realizadas por 10 fornecedores, considerando nove parâmetros que refletem diretamente a qualidade e a confiabilidade do processo de fornecimento.

1. Pontos Fortes (alto nível de conformidade):

Os dados evidenciam um alto nível de desempenho dos fornecedores na maioria dos critérios avaliados, especialmente nos aspectos administrativos, logísticos e de qualidade básica:

Entrega no horário (8h às 17h): 100% de conformidade (48/48)

Preço conforme ordem de compra: 100% (48/48)

Prazo de pagamento conforme acordado: 100% (48/48)

Temperatura adequada dos produtos: 100% (48/48)

Embalagens corretamente identificadas: 100% (48/48)

Além disso:

Validade dos produtos \geq 1 ano: 97,9% (47/48)

Produto conforme especificação: 91,7% (44/48)

Os fornecedores demonstram alta confiabilidade contratual e operacional, com excelente aderência a requisitos críticos como preço, condições de pagamento, armazenamento e transporte. Isso reduz riscos sanitários, financeiros e logísticos, refletindo um processo de fornecimento bem estruturado.

2. Ponto de Melhoria

Apesar do bom desempenho geral, dois pontos críticos se destacam:

Quantidade conforme ordem de compra: apenas 4 conformidades e 44 não conformidades (8,3% de acerto)

Prazo de entrega conforme ordem de compra: 33 conformidades e 16 não conformidades (67,3% de acerto)

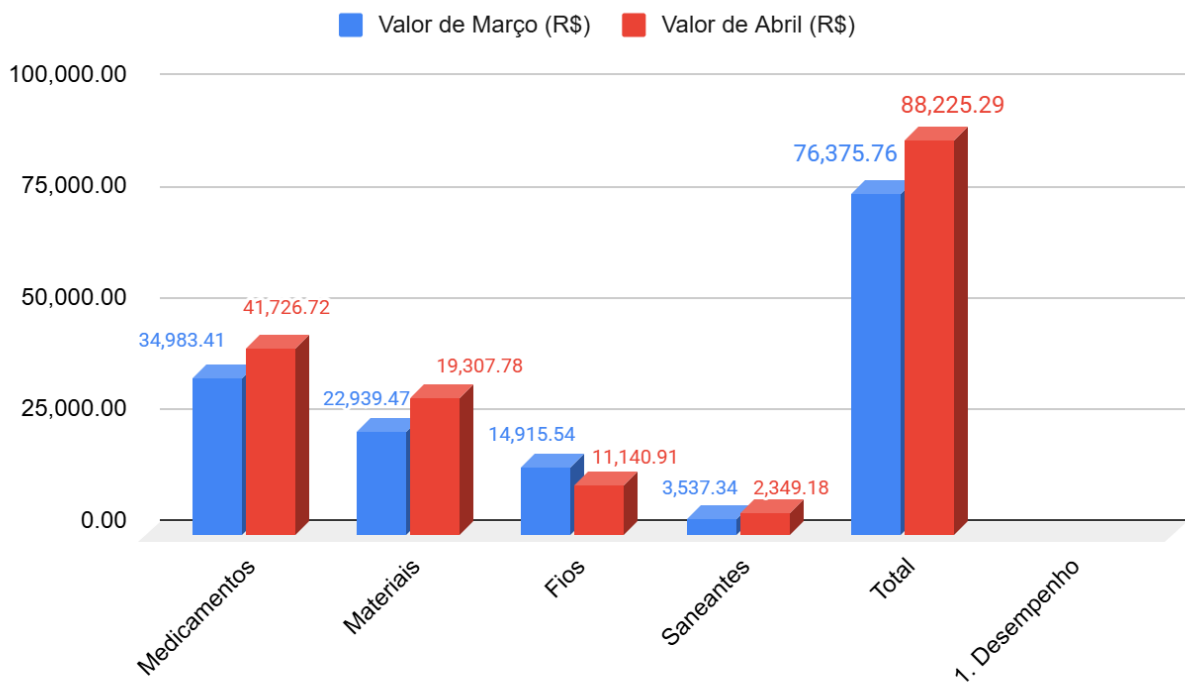
3. Conclusão Geral

O indicador revela que os fornecedores possuem alto nível de conformidade nos aspectos qualitativos, financeiros e logísticos básicos, garantindo segurança quanto à qualidade dos produtos, condições comerciais e transporte adequado.

Entretanto, há uma fragilidade importante na execução operacional do fornecimento, especialmente relacionada à quantidade entregue e ao cumprimento do prazo acordado.

4.2 Centro de Controle de Zoonose Paulo Dacorso Filhos (CCZ)

<p align="center">Valor Final do Estoque de Medicamentos e Produtos para a Saúde Centro de Controle de Zoonoses Paulo Dacorso Filho</p>
<p>Mês de Referência: Abril 2026</p>
<p>Objetivo: Demonstrar bimestralmente o valor final do estoque dos medicamentos e insumos para a saúde.</p>



Legenda:		
Classe	Valor de Março (R\$)	Valor de Abril (R\$)
Medicamentos	34.983,41	41.726,72
Materiais	22.939,47	30.440,54
Fios	14.915,54	11.140,91
Saneantes	3.537,34	4.917,12
Total	76.375,76	88.225,29

1. Desempenho Geral

Entre os meses de março e abril, observou-se aumento de 15,5% no valor total do estoque, que passou de R\$ 76.375,76 para R\$ 88.225,29, representando um acréscimo absoluto de R\$ 11.849,53.

Essa elevação está associada principalmente ao aumento nos níveis de reposição das classes de medicamentos e materiais, indicando reforço do abastecimento para atendimento das demandas assistenciais e operacionais da instituição.

2. Análise por classe de produtos

Medicamentos

Os medicamentos apresentaram aumento de 19,3%, passando de R\$ 34.983,41 para R\$ 41.726,72, o que representa acréscimo de R\$ 6.743,31. Essa variação indica intensificação na reposição dessa classe, relacionada à recomposição de estoque estratégico.

Materiais

Os materiais registraram aumento de 32,7%, passando de R\$ 22.939,47 para R\$ 30.440,54, representando acréscimo de R\$ 7.501,07. O comportamento evidencia entrada expressiva de itens, estando associado ao recebimento de pedidos e reforço do abastecimento operacional.

Fios Cirúrgicos

Os fios cirúrgicos apresentaram redução de 25,3%, passando de R\$ 14.915,54 para R\$ 11.140,91, o que corresponde a uma diminuição de R\$ 3.774,63. Essa variação está associada, principalmente, à indisponibilidade de alguns itens no mercado, o que impossibilitou a reposição adequada do estoque no período, e não necessariamente a uma redução planejada de consumo.

Saneantes

Os saneantes registraram aumento de 39,0%, passando de R\$ 3.537,34 para R\$ 4.917,12, representando acréscimo de R\$ 1.379,78. Esse crescimento expressivo indica reforço na reposição, vinculado à manutenção dos protocolos de higienização.

3. Conclusão Técnica

O indicador demonstra elevação relevante do estoque no mês de abril, impulsionada principalmente pela reposição de medicamentos e materiais, que representam as classes de maior impacto financeiro e assistencial.

A redução observada na classe de fios cirúrgicos está diretamente relacionada a fatores externos, como a falta de disponibilidade no mercado, evidenciando uma limitação no processo de abastecimento. Esse cenário requer monitoramento contínuo, a fim de minimizar impactos na assistência e evitar desabastecimento crítico.

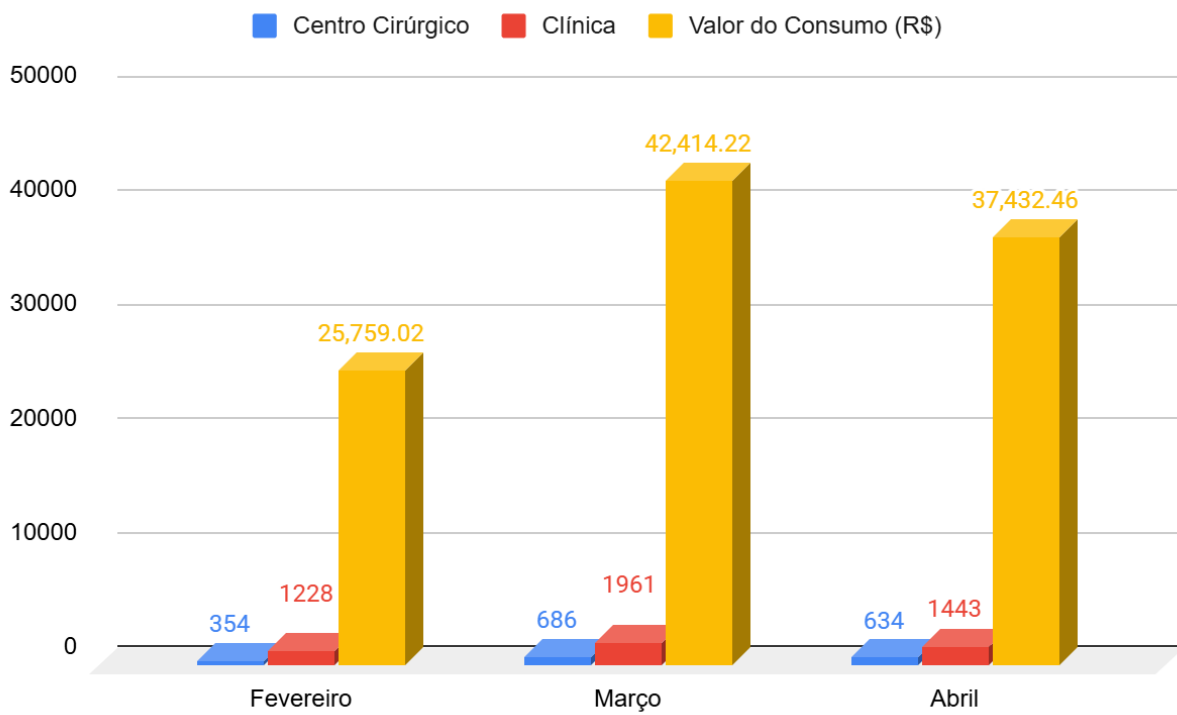
De forma geral, o cenário evidencia gestão ativa e responsiva dos estoques, para manter o equilíbrio entre consumo e reposição, assegurando, dentro das limitações existentes, a continuidade e qualidade dos serviços prestados.

<p>Comparativo trimestral do número de atendimento com o consumo de medicamentos e insumos para a saúde.</p>

<p>Centro de Controle de Zoonoses Paulo Dacorso Filho</p>

<p>Mês de Referência: Abril 2026</p>

<p>Objetivo: Monitorar o número de atendimentos com o consumo em valor absoluto.</p>



--

Legenda:

Centro de Custo	Atendimento X Consumo Fevereiro 2026	Atendimento X Consumo Março 2026	Atendimento X Consumo Abril 2026
Centro Cirúrgico	354	686	634
Clínica	1228	1961	1622
Valor do Consumo (R\$)	25.759,02	42.414,22	37.432,46

Para fins de análise:

Os atendimentos foram agrupados considerando aqueles que geram consumo de medicamentos e materiais, conforme os seguintes critérios:

Centro Cirúrgico: foram considerados os atendimentos relacionados às castrações, cirurgias gerais, emergências cirúrgicas e eutanásias cirúrgicas.

Clínica: foram considerados os atendimentos referentes às consultas clínicas, emergências clínicas e eutanásias clínicas.

1. Evolução dos atendimentos

No Centro Cirúrgico, observa-se aumento significativo no número de atendimentos de fevereiro para março, passando de 354 para 686 (crescimento de 93,8%), seguido de leve redução em abril, totalizando 634 atendimentos (queda de 7,6% em relação a março).

Na Clínica, os atendimentos também apresentaram crescimento de fevereiro para março, passando de 1.228 para 1.961 (aumento de 59,7%), seguido de redução em abril para 1.622 atendimentos (queda de 17,3% em relação a março).

2. Comparação do atendimento com o consumo

O valor total do consumo de medicamentos e materiais apresentou variação ao longo do período, passando de R\$ 25.759,02 em fevereiro para R\$ 42.414,22 em março (aumento de 64,6%), seguido de redução para R\$ 37.432,46 em abril (queda de 11,7% em relação a março).

Em fevereiro, o consumo se apresenta em patamar reduzido, compatível com o menor volume de atendimentos no período.

Em março, observa-se aumento expressivo do consumo, acompanhando o crescimento acentuado no número de atendimentos em ambos os setores. Esse comportamento sugere retomada plena das atividades assistenciais, com consumo proporcional ao volume de produção, podendo também refletir recomposição de estoques.

Em abril, verifica-se redução no consumo em relação a março, acompanhando a diminuição no número de atendimentos. No entanto, o consumo permanece superior ao observado em fevereiro, indicando manutenção de um nível assistencial mais elevado. A variação demonstra coerência entre produção e utilização de insumos, sem indícios de consumo desproporcional.

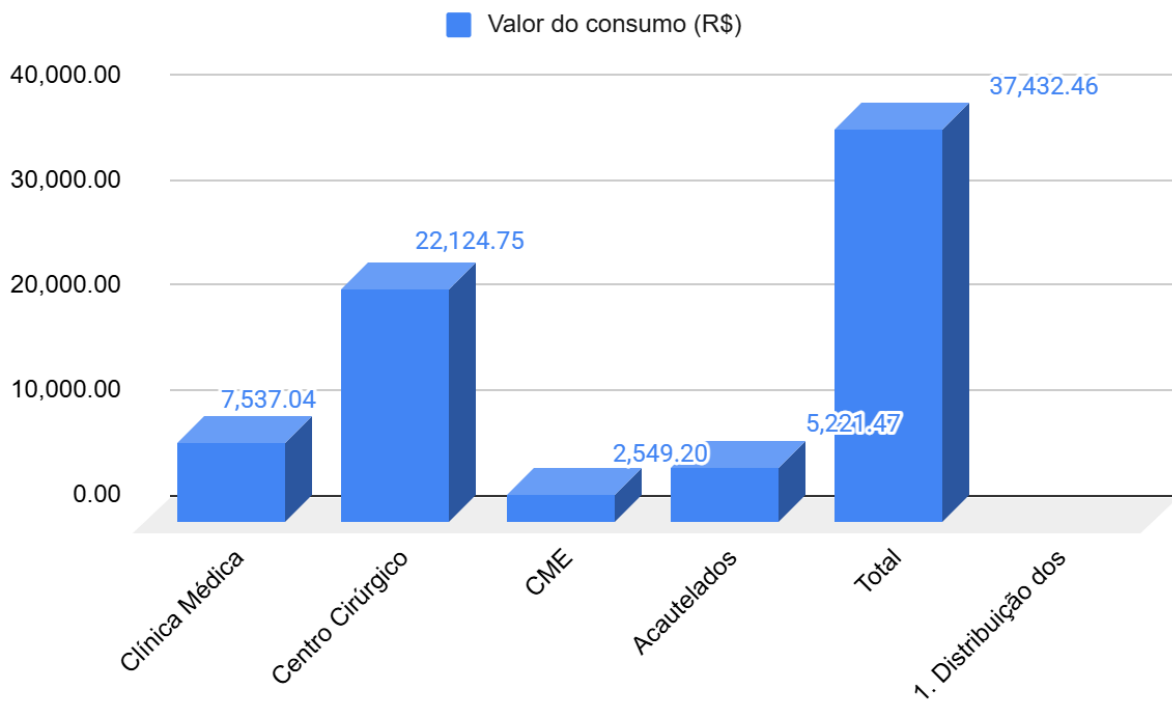
3. Conclusão técnica

A análise do indicador demonstra oscilação no volume de atendimentos e no consumo de insumos entre fevereiro e abril de 2026, com crescimento expressivo em março e leve retração em abril.

O aumento observado em março evidencia retomada da capacidade produtiva da unidade, com impacto direto na elevação do consumo de medicamentos e materiais. Já a redução em abril reflete ajuste no volume de atendimentos, mantendo, contudo, níveis superiores aos registrados em fevereiro.

De forma geral, o comportamento do indicador permanece alinhado à dinâmica operacional da instituição, sem evidências de consumo desproporcional em relação ao volume de atendimentos. O cenário reforça a importância do monitoramento contínuo para garantir eficiência na gestão de insumos, previsibilidade de abastecimento e suporte adequado às demandas assistenciais.

<p style="text-align: center;">Valor absoluto do consumo por centro de custo Centro de Controle de Zoonoses Paulo Dacorso Filho</p>
<p>Mês de Referência: Abril 2026</p>
<p>Objetivo: Monitorar o consumo mensal dos medicamentos e insumos para a saúde por centro de custo.</p>



--	--

Legenda:	
Centro de Custo	Valor do consumo (R\$)
Clínica Médica	7.537,04
Centro Cirúrgico	22.124,75
CME	2.549,20
Acautelados	5.221,47
Total	37.432,46

1. Distribuição dos Gastos por Centro de Custo

Centro Cirúrgico + CME (Central de Material e Esterilização)

A produção da CME é destinada integralmente ao Centro Cirúrgico. Dessa forma, os custos da Central de Material e Esterilização serão incorporados ao centro de custo consumidor (CC).

Medicamentos: R\$ 11.717,19

Materiais: R\$ 9.192,95

Fios: R\$ 3.056,37

Saneantes: R\$ 707,44

Valor total do consumo do Centro Cirúrgico: R\$ 24.673,95

Participação: 65,9% do consumo global

Clinica Médica

Medicamentos: R\$ 4.102,17

Material: R\$ 2.203,69

Saneantes: R\$ 1.231,18

Valor do consumo: R\$ 7.537,04

Participação: 20,1%

Acautelados

Valor: R\$ 5.221,47

Participação: 13,9%

2. Custo Médio por Atendimento na Clínica Médica

Custo por atendimentos clínicos

Total de atendimentos clínicos: 1.341

Valor médio por atendimento clínico: R\$ 7,16

Custo por atendimento emergencial

Total de atendimento emergencial: 252

Valor médio por atendimento emergencial: R\$ 12,53

3. Custo Médio por Procedimento no Centro Cirúrgico

Custo por cirurgia de castração

Total das cirurgias de castração: 488

Valor médio das cirurgias de castração: R\$ 32,60

Custo por cirurgia geral e baixa complexidade

Total das cirurgias gerais e de baixa complexidade: 112

Valor médio das cirurgias gerais e de baixa complexidade: R\$ 78,25

4. Conclusão Técnica

O período analisado demonstra distribuição de custos compatível com o perfil assistencial da unidade, mantendo o Centro Cirúrgico como principal centro de consumo, seguido pela Clínica Médica.

A Clínica Médica apresentou elevado volume de atendimentos, com custos médios controlados tanto nos atendimentos clínicos quanto nos emergenciais, evidenciando utilização racional dos recursos disponíveis.

O Centro Cirúrgico manteve custos médios adequados e coerentes com o perfil dos procedimentos realizados, especialmente nas cirurgias de castração, que representam a maior parcela da produção cirúrgica da unidade.

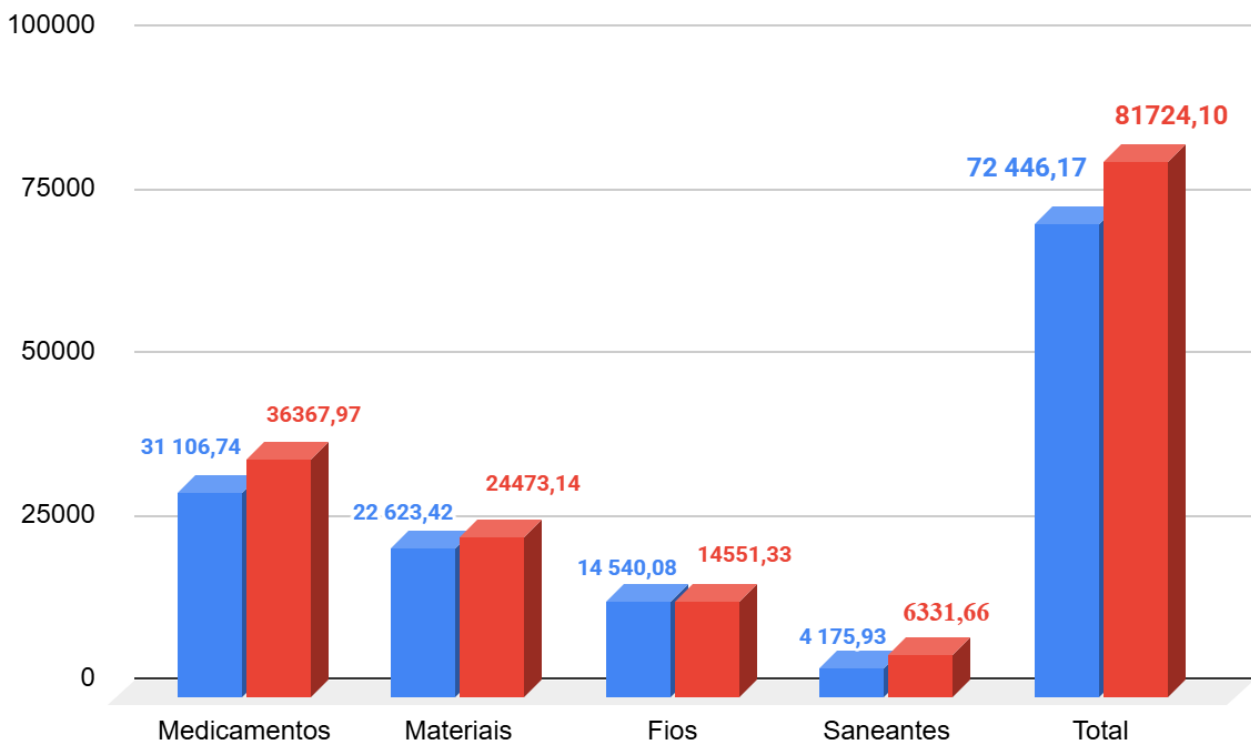
De forma geral, os indicadores demonstram equilíbrio entre produção assistencial, consumo de insumos e controle de custos, reforçando eficiência operacional e adequada gestão dos recursos da unidade.

4.3 Hospital Municipal Veterinário São Francisco de Assis (HMVSFA)

Nível Final do Estoque de Medicamentos e Produtos para a Saúde
Hospital Municipal Veterinário São Francisco de Assis

Mês de Referência: Abril 2026

Objetivo: Comparar bimestralmente o valor final do estoque dos medicamentos e insumos para a saúde.



Legenda:		
Classe	Março	Abril
Medicamentos	31.106,74	36.367,97
Materiais	22.623,42	24.473,14
Fios	14.540,08	14.551,33
Saneantes	4.175,93	6.331,66
Total	72.446,17	81.724,10

1. Desempenho Geral

No período analisado, observa-se aumento do custo total de R\$ 72.446,17 (Março) para R\$ 81.724,10 (abril), representando uma variação de +12,8% (+R\$ 9.277,93).

Esse crescimento, no entanto, não indica aumento da demanda assistencial, mas sim mobilização de recurso para formação de estoque para 1 mês em uso + 1 mês em estoque (segurança).

Sendo a programação de compras realizada com o histórico do consumo passado e orçamento pré estabelecido a variação negativa do consumo no mês de Abril, permitiu construção de estoque de segurança o que é, tecnicamente coerente visto que o lead time da unidade é de 30 dias aproximadamente.

2. Análise por Classe de Produtos

Medicamentos

Março: R\$ 31.106,74

Abril: R\$ 36.367,97

Variação: +R\$ 5.261,23 (+16,9%)

Materiais

Março: R\$ 22.623,42

Abril: R\$ 24.473,14

Variação: +R\$ 1.849,72 (+8,2%)

Fios Cirúrgicos

Março: R\$ 14.540,08

Abril: R\$ 14.551,33

Variação: +R\$ 11,25 (≈0%)

Saneantes

Março: R\$ 4.175,93

Abril: R\$ 6.331,66

Variação: +R\$ 2.155,73 (+51,6%)

3. Conclusão Técnica

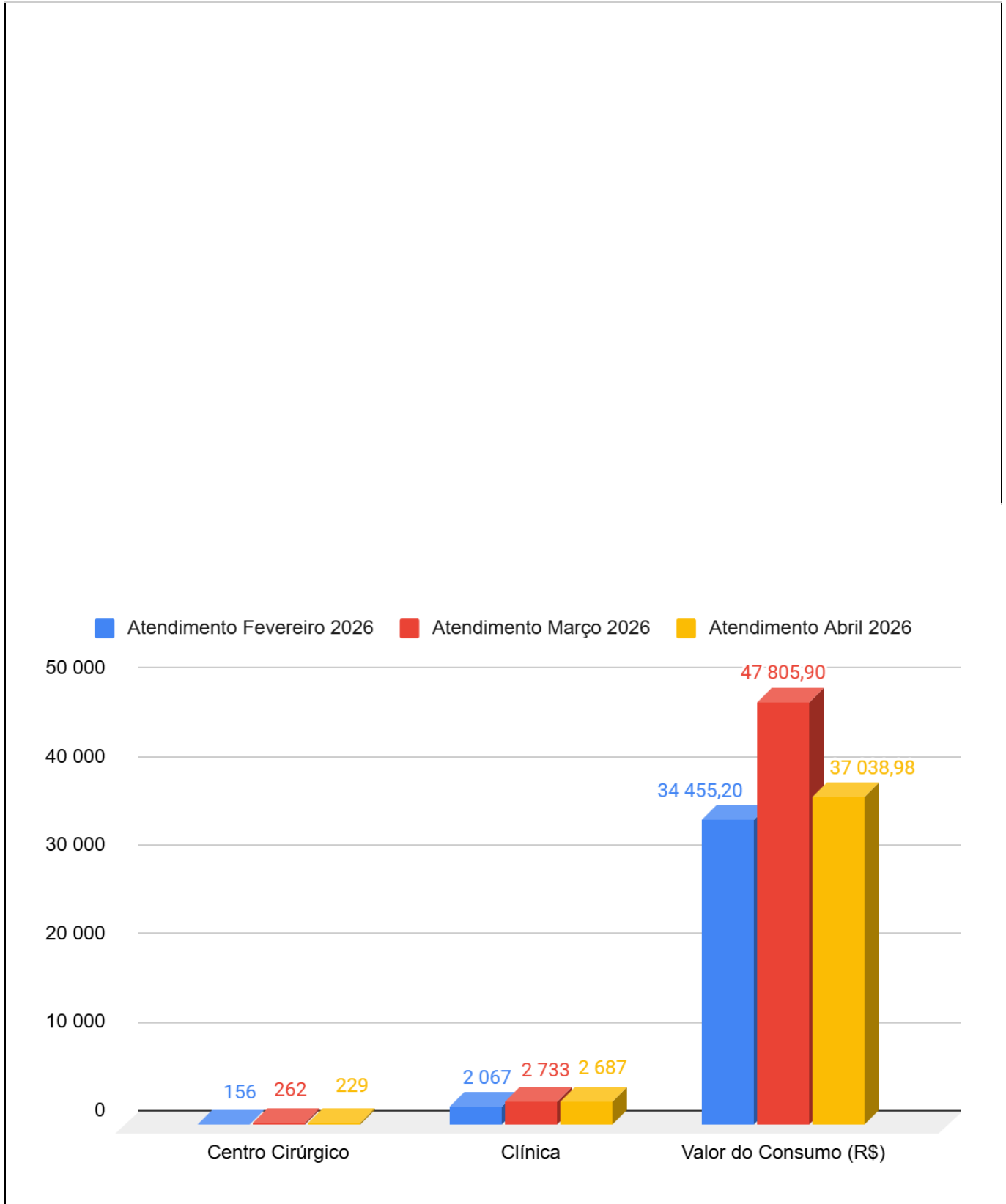
Modelo de compra é adequado. A provisão para 2 meses com lead time de 30 dias é correta e garante segurança contra ruptura

Comparativo trimestral do número de atendimento com o consumo de medicamentos e insumos para a saúde.
--

Hospital Municipal Veterinário São Francisco de Assis

Mês de Referência: Abril 2026

Objetivo: Monitorar o número de atendimentos com o consumo em valor absoluto.
--



Legenda:			
Centro de Custo	Atendimento X Consumo Fevereiro 2026	Atendimento X Consumo Março 2026	Atendimento X Consumo Abril 2026
Centro Cirúrgico	156	262	229
Clínica	2.067	2.733	2.687
Valor do Consumo (R\$)	34.455,20	47.804,90	37.037,98

1. Evolução do Atendimento

Março foi um pico operacional real relacionado à absorção da demanda reprimida do mês de fevereiro. Em Abril é observado um nível elevado de atendimento, com leve ajuste relacionado à diminuição de dias úteis em Abril. Apesar disso, não houve queda brusca e sim uma estabilização.

2. Comparação entre Atendimento e Consumo

Fevereiro: R\$ 34.455,20

Março: R\$ 47.804,90

Abril: 37.037,98

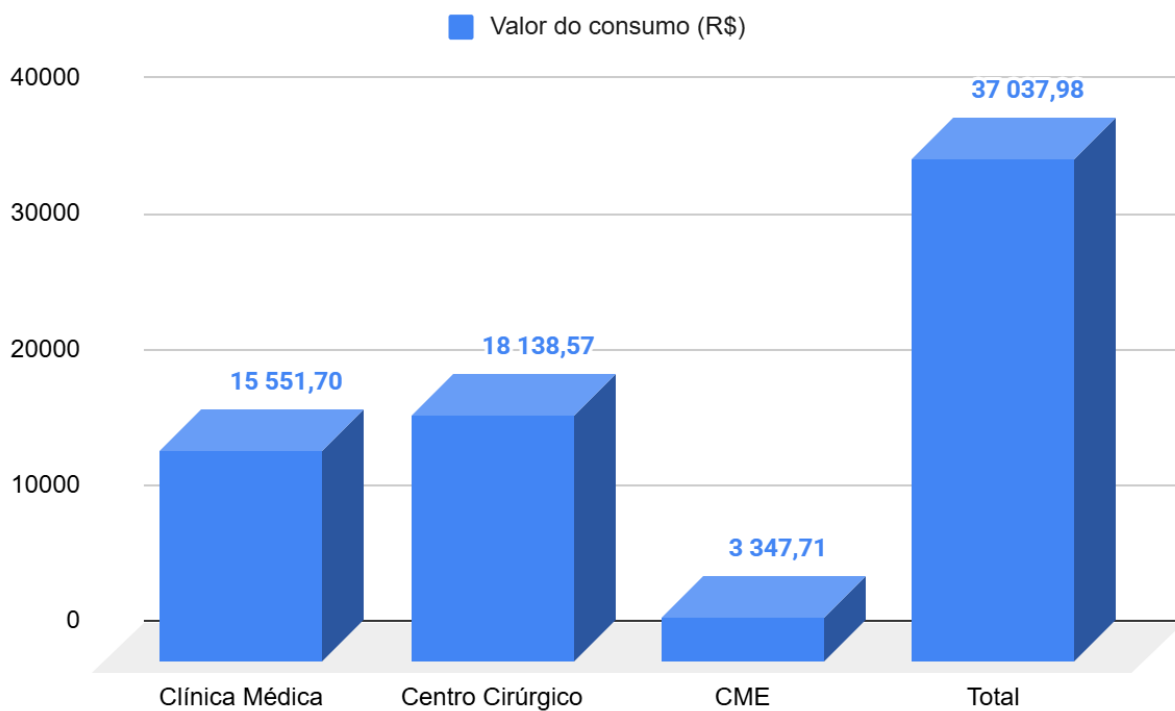
3. Conclusão Técnica

Mesmo com redução discreta do volume assistencial em abril (-2,6% no total de atendimentos), ocorreu uma redução proporcionalmente maior do consumo (-22,5%), demonstrando melhora na eficiência do uso de insumos e materiais no período.

Valor absoluto do consumo por centro de custo
Hospital Municipal Veterinário São Francisco de Assis

Mês de Referência: Abril 2026

Objetivo: Monitorar o consumo mensal dos insumos por centro de custo



Legenda	
Centro de Custo	Valor do consumo (R\$)
Clínica Médica	15.551,70
Centro Cirúrgico	18.138,57
CME	3.347,71
Total	37.037,98

1. Distribuição de Custos por Centro de Custo

Centro cirúrgico:

Consumo: R\$ 18.138,57

Participação: 48,98%

O Centro Cirúrgico, responsável por 48,98% do consumo, aparecendo mais uma vez como principal centro de custo. Esse comportamento mostra estabilização após retomada gradual da demanda assistencial, considerando os 229 procedimentos cirúrgicos de Abril. Do ponto de vista gerencial, indica capacidade adequada de resposta da unidade, associada a planejamento de estoque compatível com a dinâmica operacional do período.

Clínica médica:

Consumo: R\$ 15.551,70

Participação: 41,99%

A Clínica Médica, com 41,99% do consumo, apresenta o mesmo comportamento demonstrado nos últimos meses com alta eficiência comparada ao volume assistencial de 2.687 muito similar ao mês de Março, e com consumo proporcionalmente inferior ao Centro Cirúrgico.

CME:

Consumo: R\$ 3.347,71

Participação: 9,04%

A CME (9,04 % do consumo), apesar da baixa representatividade financeira direta, possui elevado valor estratégico.

2. Custo Médio na Clínica Médica

Os dados evidenciam uma relação direta entre complexidade assistencial e custo médio, com comportamento esperado:

Total de atendimentos clínicos: 1837

Valor médio por atendimento clínico: R\$ 6,42

Total de atendimento emergencial: 850

Valor médio por atendimento emergencial: R\$ 10,19

O custo não é fortemente dependente do volume, mas sim da complexidade dos atendimentos

Emergência apresenta custo médio $\approx 3,6x$ maior que clínica ambulatorial

3. Custo por Procedimento Cirúrgico

O Centro Cirúrgico teve 266 procedimentos totais, sendo 86,09 % de cirurgias de baixa complexidade.

Total das cirurgias gerais e de baixa complexidade: 229

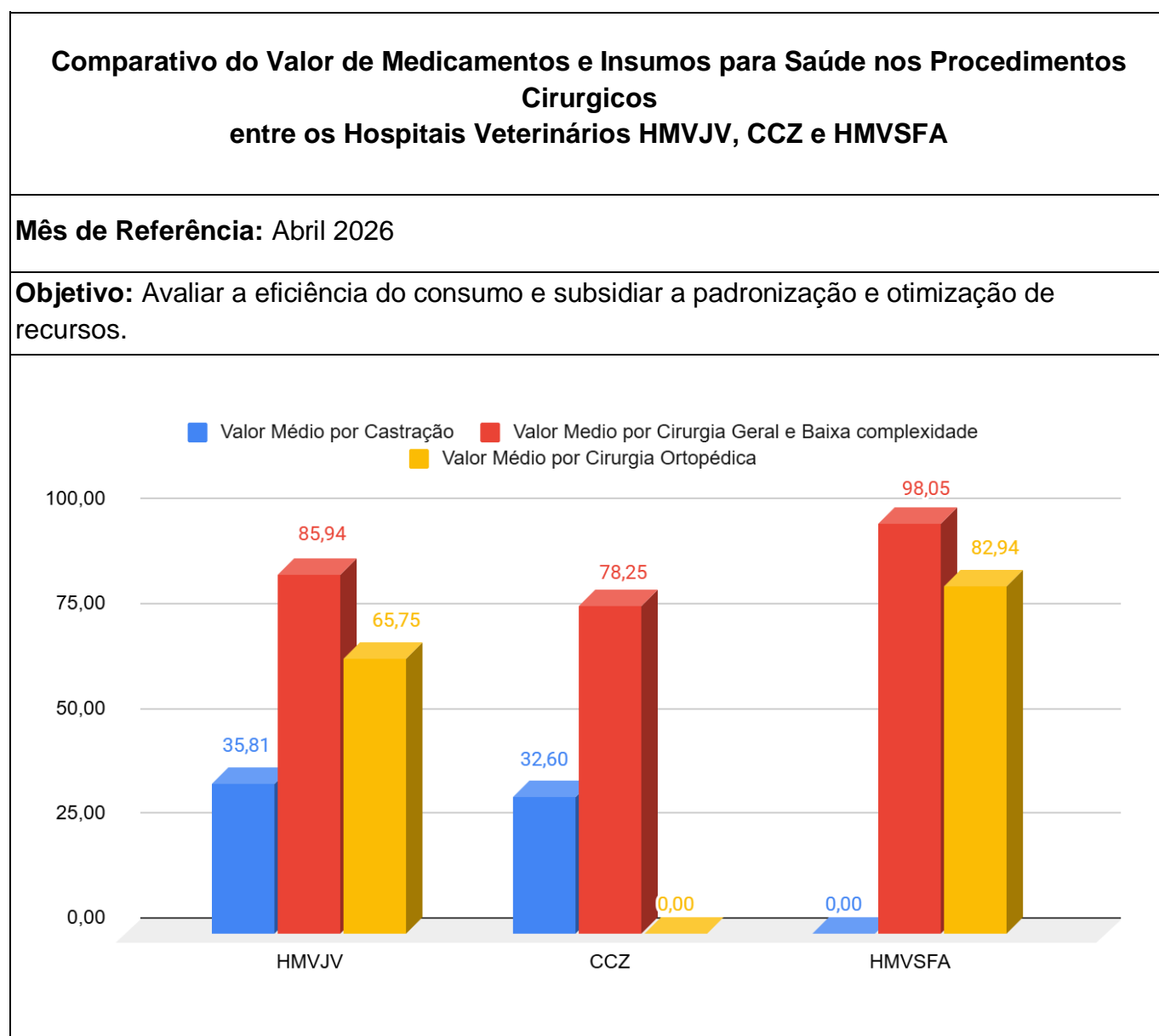
Valor médio das cirurgias gerais e de baixa complexidade: R\$ 98,05

Total das cirurgias ortopédicas: 37

Valor médio das cirurgias ortopédicas: R\$ 82,84

O Mês de Abril acompanhou os últimos meses concentrando a maior número das cirurgias em baixa complexidade. Houve aumento de produção, redução de custos médios e menor valor médio por cirurgia do ano. Melhor desempenho indicando recuperação operacional.

4.4 Indicadores Comparativo entre HMVJV, CCZ e HMVSFA



Hospital	Valor Médio por Castração	Valor Medio por Cirurgia Geral e Baixa complexidade	Valor Médio por Cirurgia Ortopédica
HMVJV	35,81	85,94	65,75
CCZ	32,60	78,25	0,00
HMVSFA	0,00	98,05	82,94

1. Análise geral

Na análise dos custos médios por procedimento cirúrgico, é fundamental considerar as diferenças estruturais e operacionais entre as unidades, especialmente o perfil assistencial de cada hospital.

Castração:

No caso das castrações, apenas o HMOVJV e o CCZ realizam o procedimento. O CCZ apresenta menor custo médio (R\$ 32,60) em comparação ao HMOVJV (R\$ 35,81). Por se tratar de um procedimento padrão, independente do tipo de perfil assistencial, essa diferença entre as unidades pode ser explicada pelo método cirúrgico aplicado em cada uma das unidades, impactando o consumo de insumos.

Cirurgia Geral / Baixa Complexidade

O CCZ, novamente, apresenta o menor custo médio (R\$ 78,25), seguido pelo HMOVJV (R\$ 85,94) e pelo HMVSFA (R\$ 98,05). Aqui, a diferença se torna mais evidente quando se observa que tanto o HMOVJV quanto o HMVSFA possuem perfis assistenciais muito semelhantes, com atendimento emergencial 12 horas de segunda a domingo. No entanto, o HMVSFA possui um diferencial importante: realiza cirurgias emergenciais também aos finais de semana e feriados, enquanto o centro cirúrgico do HMOVJV funciona apenas de segunda a sexta. Esse fator tende a aumentar o custo médio no HMVSFA, uma vez que procedimentos emergenciais costumam demandar maior consumo de insumos, menor previsibilidade e menor padronização.

Cirurgia Ortopédica

Nas cirurgias ortopédicas, realizadas apenas pelo HMOVJV (R\$ 65,75) e HMVSFA (R\$ 82,94), é importante destacar que ambas ocorrem exclusivamente em dias úteis, eliminando o fator “urgência em finais de semana e feriados” como justificativa para a diferença de custo. Nesse cenário, a variação observada tende a estar mais relacionada a diferenças no processo

assistencial, especialmente no pré-operatório, com destaque para a administração de anestésicos, que representam um dos principais componentes de custo desses procedimentos. O que nos leva a concluir variação nos protocolos anestésicos, como a diferenças na escolha de fármacos ou ausência de padronização na indução e manutenção anestésica entre as unidades analisadas.

2. Conclusão Técnica

A análise evidencia que os custos médios dos procedimentos estão diretamente relacionados não apenas ao volume e perfil assistencial, mas também ao nível de padronização dos processos no ambiente cirúrgico.

O CCZ apresenta menores custos por operar em regime programado, com maior previsibilidade e controle. Já o H MVJV e o H MV SFA, apesar de possuírem perfis semelhantes, apresentam diferenças importantes no centro cirúrgico, refletidas nos custos.

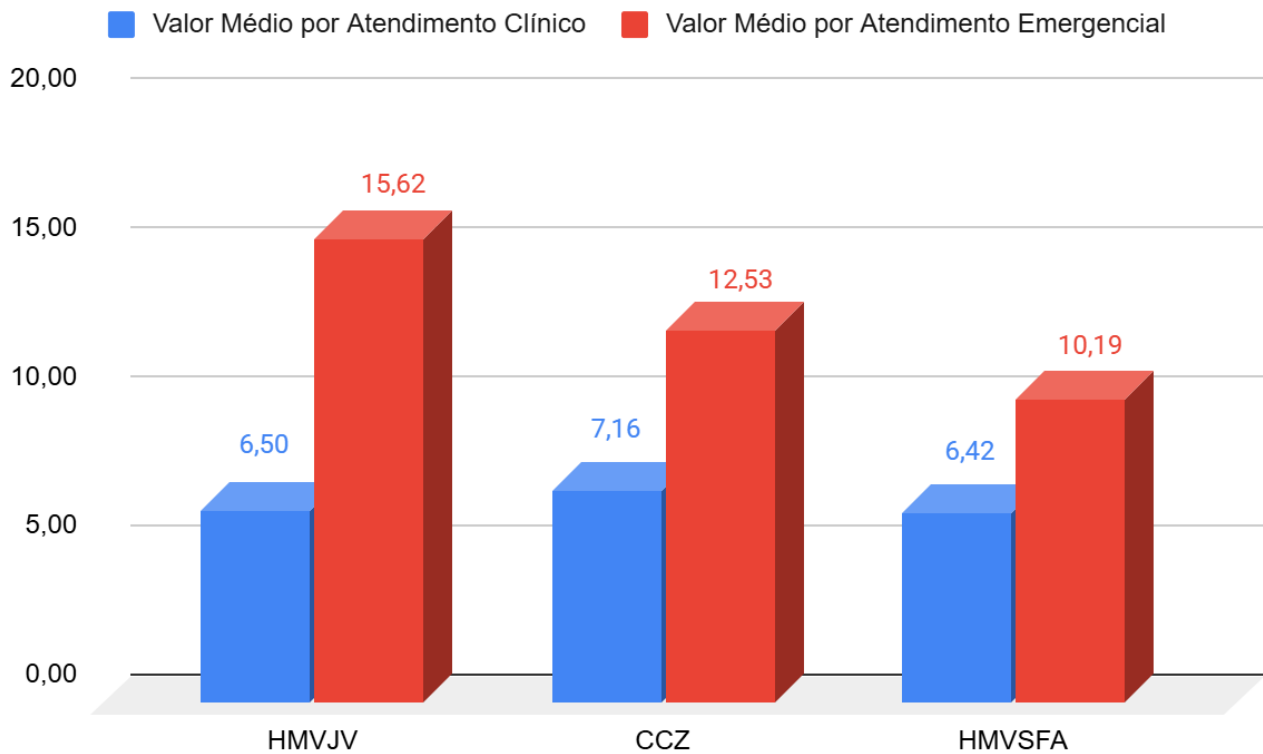
No caso específico das cirurgias ortopédicas, como ambas as unidades realizam os procedimentos apenas em dias úteis, a diferença de custo não está relacionada à urgência, mas sim, provavelmente, a variabilidade nos protocolos anestésicos e no manejo pré-operatório, sendo este um ponto crítico de atenção, dado o impacto financeiro dos medicamentos anestésicos.

O indicador avalia o valor médio de medicamentos e insumos utilizados por atendimento, devendo sua interpretação considerar o perfil assistencial, a carga horária de funcionamento e a demanda territorial de cada unidade.

**Comparativo do Valor do Consumo de Medicamentos e Insumos para Saúde nos
Atendimentos da Clínica Médica entre os Hospitais Veterinários H MVJV, CCZ e H MV SFA**

Mês de Referência: Abril 2026

Objetivo: Comparar o valor gasto com medicamentos e insumos na Clínica Médica, identificando variações de custo e subsidiando a gestão eficiente dos recursos assistenciais.



Hospital	Valor Médio por Atendimento Clínico	Valor Médio por Atendimento Emergencial
HMVJV	6,50	15,62
CCZ	7,16	12,53
HMVSFA	6,42	10,19

1. Análise Geral

No comparativo do valor médio de consumo de medicamentos e insumos na Clínica Médica, é importante considerar as diferenças no perfil assistencial entre os hospitais, especialmente a presença ou não de atendimento emergencial estruturado.

Atendimento Clínico

Os três hospitais apresentam valores relativamente próximos, indicando homogeneidade no custo do atendimento clínico eletivo. O HMVSFA apresenta o menor custo médio, seguido muito de perto pelo HMVJV, o que é coerente, já que ambos possuem perfil assistencial semelhante, com clínica ativa 12 horas todos os dias.

O CCZ apresenta custo ligeiramente superior, o que pode estar relacionado ao seu modelo de funcionamento em horário comercial (segunda a sexta, 8h às 17h), com possível uso mais concentrado de insumos por atendimento.

Atendimento na Emergência

A diferença do valor médio por atendimento emergencial entre HMVJV e HMVSFA é de 21,59% , o que pode está relacionada a dois fatores principais:

- Perfil de gravidade dos atendimentos

O HMVJV pode estar absorvendo casos mais graves, que demandam: maior uso de medicamentos (analgésicos, antibióticos, sedação) e mais intervenções imediatas. Isso eleva naturalmente o custo médio

- Conduta clínica e protocolos

Diferenças na decisão terapêutica impactam diretamente o consumo como o uso mais precoce de medicação no HMVJV e abordagem mais conservadora no HMVSFA

2. Conclusão Técnica

O indicador evidencia que, no atendimento clínico eletivo, há equilíbrio entre as unidades, com custos próximos e coerentes com o perfil assistencial. Já no atendimento emergencial, as diferenças são mais relevantes, com destaque para HMVJV com maior custo médio, possivelmente associado à maior complexidade dos casos e HMVSFA com menor custo, indicando potencial eficiência, porém necessitando validação quanto à adequação assistencial.

O CCZ, por não possuir emergência estruturada, apresenta valores intermediários, que não são totalmente comparáveis aos demais.

5. Conclusão geral

A análise consolidada dos indicadores demonstra que os resultados apresentam tendências consistentes com a dinâmica operacional observada. Houve variações pontuais decorrentes do aumento da demanda assistencial, especialmente em setores críticos (clínica, centro cirúrgico, CME e laboratório), o que impactou diretamente o consumo de insumos e

medicamentos. Apesar disso, a gestão de suprimentos mostrou capacidade de absorver parte da pressão, com desempenho estável dos fornecedores e manutenção dos níveis de abastecimento, ainda que com atraso em algumas entregas.

Em termos de eficiência, os dados apontam para otimização progressiva no custo por atendimento, reflexo de melhor racionalização do uso de materiais, embora ainda haja espaço para ajustes em centros de maior complexidade, onde o consumo se eleva proporcionalmente ao volume de procedimentos.

Assim, conclui-se que o desempenho global é positivo, com tendência de estabilidade e oportunidades de melhoria pontual, garantindo suporte adequado à assistência prestada.

Elaborador por:	Niára Sales Nazareno Mary Helen Righi de Souza Flávia Ribeiro	Farmacêutica - H MVJV Farmacêutica - CCZ Farmacêutica - HMVSFA	Data de Criação: 08/05/2026
Revisado Aprovado por:	Jefferson Barbosa	Gerente de Projetos DESAM	Data da Revisão:

4. ANEXOS



A Organização Social Desenvolvimento de Assistência Múltipla-DESAM e o Município do Rio de Janeiro, dando continuidade ao compromisso com a atualização/treinamento através das aulas pelo sistema de educação a distância-EAD, vem produzindo diversos cursos de que visam atualização e treinamento aos seus colaboradores, a participação é obrigatória com a oferta das aulas através da plataforma HTS <https://htssolucoes.instructure.com/courses> atendendo ao Termo de Colaboração 030/2023.

Apresentamos abaixo as informações dos cursos disponibilizados com carga horária (hora/aula) e respectivas ementas de um total de 50 cursos de treinamento e atualização até dezembro de 2025.

Cursos	Carga Horária	Público-Alvo
1. Biblioteca Liderança	2.114 minutos	Cargos de Liderança
2. Trilha Profissional Liderança	1.995 minutos	Cargos de Liderança
3. Virus da Imunodeficiência Felina	60 minutos	Médicos Veterinários
4. Fluidoterapia	60 minutos	Médicos Veterinários
5. Leptospirose	60 minutos	Médicos Veterinários
6. Acolhimento na Triagem	60 minutos	Médicos Veterinários
7. Antibióticos	60 minutos	Médicos Veterinários
8. Babesiose	60 minutos	Médicos Veterinários
9. Exame Neurológico	60 minutos	Médicos Veterinários
10. Leishmaniose Visceral	60 minutos	Médicos Veterinários
11. Erliquiose	60 minutos	Médicos Veterinários
12. Excel Básico I	60 minutos	Todos os Grupos Profissionais
13. Comunicação Não Violenta	60 minutos	Todos os Grupos Profissionais
14. Introdução ao Canva	60 minutos	Todos os Grupos Profissionais
15. Boas-vindas DESAM	60 minutos	Todos os Grupos Profissionais
16. Treinamento de Gestão do Tempo e Produtividade	60 minutos	Todos os Grupos Profissionais
17. Introdução a Libras	60 minutos	Todos os Grupos Profissionais
18. Trilha Institucional	288 minutos	Todos os Grupos Profissionais
19. Biblioteca e Atendimento	270 minutos	Todos os Grupos Profissionais
20. Condutas na desobstrução uretral felina	60 minutos	Médicos Veterinários
21. Tricotomia e Antissepsia	60 minutos	Médicos Veterinários e Auxiliares
22. Tumor venéreo transmissível	60	Médicos Veterinários
23. Manejo das Infecções de Trato Urinário	60 minutos	Médicos Veterinários
24. Choque Hipovolêmico em cães e gatos	60 minutos	Médicos Veterinários
25. Atendimento Humanizado nos Serviço de Saúde-DESAM	60 minutos	Todos os Grupos Profissionais
26. Manejo dos principais parasitos gastrintestinais de cães e gatos	60 minutos	Médicos Veterinários

27. Sepses em cães e gatos	60 minutos	Médicos Veterinários
28. Janeiro Branco. Você não está sozinho!	60 minutos	Todos os Grupos profissionais
29. Aula Diagnóstico Sorológico Cinomose e Parvovirose	60 minutos	Médicos Veterinários
30. Aula Intoxicações em cães e gatos	120 minutos	Médicos Veterinários
31. Aula Vírus da leucemia felina	120 minutos	Médicos Veterinários
32. Aula Economia de energia	120 minutos	Médicos Veterinários
33. Aula Interpretações dos resultados laboratoriais-EAS	60 minutos	Médicos Veterinários e auxiliares
34. Aula cinomose	60 minutos	Médicos Veterinários e auxiliares
35. Aula Peritonite Infecciosa Felina-PIF.	60 minutos	Médicos Veterinários e auxiliares
36. Aula Interpretações dos resultados laboratoriais-Hemograma	120 minutos	Médicos Veterinários
37. Aula Toxoplasmose	120 minutos	Médicos Veterinários
38. Aula Neosporose	120 minutos	Médicos Veterinários
39. Aula Cinielomicose	120 minutos	Médicos Veterinários
40. Aula Acidentes intestinais em gatos	120 minutos	Médicos Veterinários
41. Aula Diagnóstico, prognóstico e tratamento de tumores mamários caninos e felinos. Novas abordagens.	120 minutos	Médicos Veterinários
42. Aula Segurança do colaborador em um hospital veterinário	120 minutos	Médicos Veterinários
43. Aula Parasitos sanguíneos de cães e gatos.	120 minutos	Médicos Veterinários e colaboradores em geral.
44. Aula Exame radiológico da coluna vertebral em animais de companhia	120 minutos	Médicos veterinários e colaboradores.
45. Aula Plano de gerenciamento de resíduos em serviços de saúde hospital veterinário.	120 minutos	Médicos veterinários e colaboradores.
46. Aula Outubro Rosa – Conscientização sobre o Câncer de Mama.	120 minutos	Médicos veterinários e colaboradores.
47. Aula Exame radiológico de tórax em cães e gatos.	120 minutos	Médicos veterinários e colaboradores.
48. Aula Exame radiológico de abdômen em cães e gatos.	120 minutos	Médicos veterinários e colaboradores.
49. Aula Segurança no serviço de radiologia.	120 minutos	Médicos veterinários e colaboradores.
50. Aula Exame radiológico do crânio em cães e gatos.	120 minutos	Médicos veterinários e colaboradores.
51. Aula Cuidados Pré-Analíticos das Amostras Laboratoriais.	120 minutos	Médicos veterinários e colaboradores.
52. Aula Diagnóstico Anátomo-Histopatológico e Medicina Veterinária Forense.	180 minutos	Médicos veterinários e colaboradores.
53. Aula Como quantificar, monitorar e tratar a DOR em cães e gatos.	180 minutos	Médicos veterinários e colaboradores.
54. Aula Radiologia da coluna vertebral de cães e gatos	180 minutos	Médicos veterinários e colaboradores.



1. Ementa do Curso: Biblioteca Liderança

Objetivo: Desenvolver competências de liderança para gestores e profissionais em posição de liderança, abordando gestão de equipes, motivação, comunicação eficaz e estratégias para liderar com confiança e assertividade.

Conteúdo Programático:

1. Fundamentos da liderança eficaz;
2. Técnicas de gestão de equipes e motivação;
3. Comunicação assertiva e gestão de conflitos;
4. Tomada de decisão estratégica;
5. Desenvolvimento de competências de liderança.

Metodologia: O curso utiliza uma plataforma LMS para a disponibilização dos conteúdos didáticos e atividades, facilitando a organização do aprendizado no contexto do ensino a distância.

Público-Alvo: Gestores, líderes de equipe e profissionais que desejam aprimorar suas competências de liderança.

Pré-requisitos: Nenhum pré-requisito é necessário.

Avaliação: O curso inclui **questionários de pré-teste e pós-teste** para avaliar o conhecimento dos participantes e acompanhar seu progresso ao longo do curso.

Carga Horária: 2.114 minutos.



2. Ementa do Curso: Trilha Profissional Liderança

Objetivo: Capacitar profissionais para assumir posições de liderança, abordando desde habilidades interpessoais e gestão de pessoas até estratégias de tomada de decisão e desenvolvimento de visão estratégica.

Conteúdo Programático:

1. Habilidades interpessoais para líderes;
2. Gestão de pessoas e desenvolvimento de equipes;
3. Estratégias para tomada de decisão;
4. Comunicação eficaz e feedback;
5. Visão estratégica e planejamento.

Metodologia: O curso será ministrado por meio de uma plataforma LMS, que permite a organização dos materiais de estudo e facilita o processo de ensino a distância, fornecendo acesso flexível ao conteúdo.

Público-Alvo: Profissionais que aspiram cargos de liderança ou que já atuam como líderes e desejam aperfeiçoar suas habilidades.

Pré-requisitos: Nenhum pré-requisito é necessário.

Avaliação: O curso utiliza **questionários de pré-teste e pós-teste** para medir o conhecimento dos participantes antes e após o curso.

Carga Horária: 1.995 minutos.



3. Ementa do Curso: Virus da Imunodeficiência Felina

Objetivo: Capacitar os participantes para entender a doença felina, apresentando informações atualizadas sobre diagnóstico, tratamento, manejo adequado, fatores de riscos da Imunodeficiência Felina, virose que acomete os gatos, possibilitando o reconhecimento da doença, orientações corretas aos usuários dos serviços veterinários.

Conteúdo Programático:

1. Introdução à Imunodeficiência Felina;
2. Fatores;
3. Diagnóstico;
4. Tratamento;
5. Fatores de riscos.

Metodologia: Os materiais didáticos e atividades do curso são disponibilizados por meio de uma plataforma LMS, uma ferramenta comumente utilizada para o ensino a distância, que proporciona um ambiente virtual interativo e organizado para o aprendizado.

Público-Alvo: Profissionais médicos veterinários.

Pré-requisitos: Graduação em medicina veterinária.

Avaliação: Não há avaliação.

Carga Horária: 60 minutos.



4. Ementa do Curso: Fluidoterapia

Objetivo: Apresenta o conceito básico e fundamentos da fluidoterapia, com o objetivo de capacitar os participantes para utilizar de forma adequada a infusão de fluidos, apresentando informações atualizadas sobre correções de desequilíbrio hídrico, forma adequada da utilização de fluidos, através de acessos seguros.

Conteúdo Programático:

1. Conceitos básicos;
2. Indicações clínicas;
3. Técnicas e equipamentos;
4. Acesso seguro;
5. Monitoramento e complicações;
6. Conclusão.

Metodologia: Os materiais didáticos e atividades do curso são disponibilizados por meio de uma plataforma LMS, uma ferramenta comumente utilizada para o ensino a distância, que proporciona um ambiente virtual interativo e organizado para o aprendizado.

Público-Alvo: Profissionais médicos veterinários.

Pré-requisitos: Graduação em medicina veterinária.

Avaliação: Não há avaliação.

Carga Horária: 60 minutos.



5. Ementa do Curso: Leptospirose

Objetivo: Capacitar os participantes para entender a doença Leptospirose, zoonose importante onde o cão e o gato são um dos principais disseminadores do agente etiológico. Apresentando informações atualizadas sobre diagnóstico, tratamento, manejo adequado e epidemiologia da doença.

Conteúdo Programático:

1. Epidemiologia;
2. Classificação e patogenia;
3. Diagnóstico;
4. Profilaxia;
5. Tratamento.

Metodologia: Os materiais didáticos e atividades do curso são disponibilizados por meio de uma plataforma LMS, uma ferramenta comumente utilizada para o ensino a distância, que proporciona um ambiente virtual interativo e organizado para o aprendizado.

Público-Alvo: Profissionais médicos veterinários.

Pré-requisitos: Graduação em medicina veterinária.

Avaliação: Não há avaliação.

Carga Horária: 60 minutos.



6. Ementa do Curso: Acolhimento e Triagem

Objetivo: Capacitar os participantes a fazer de forma correta a triagem dos pacientes associados ao acolhimento dos usuários, permitindo assim que tanto paciente e usuário recebam de forma correta o atendimento adequado na unidade de saúde. A obediência dos protocolos utilizados para uma triagem adequada tem repercussão direta na qualidade de atendimento. A triagem e o acolhimento são apresentados de forma associadas e demonstrado como itens fundamentais nos atendimentos de emergência/urgência.

Conteúdo Programático:

1. Introdução;
2. Indicações;
3. Triagem de sala de espera;
4. Reconhecimento do paciente grave;
5. Epidemiologia e diagnóstico.

Metodologia: Os materiais didáticos e atividades do curso são disponibilizados por meio de uma plataforma LMS, uma ferramenta comumente utilizada para o ensino a distância, que proporciona um ambiente virtual interativo e organizado para o aprendizado.

Público-Alvo: Profissionais médicos veterinários.

Pré-requisitos: Graduação em medicina veterinária.

Avaliação: Não há avaliação.

Carga Horária: 60 minutos.



7. Ementa do Curso: Antibióticos

Objetivo: Define o tema, apresentando suas classificações e a forma adequada de utilização nas mais diversas necessidades. Enumera os antibióticos disponíveis e a sua utilização conforme mecanismo de ação, farmacodinâmica e farmacocinética, propiciando aos médicos veterinários esclarecimentos para o uso correto na rotina clínica e cirúrgica.

Conteúdo Programático:

1. Definição;
2. Bactericida e bacteriostático;
3. Uso consciente do antibiótico;
4. Dependências: Tempo e concentração;
5. Antibióticos de ação: Gram +/- versus aeróbicos/anaeróbicos.

Metodologia: Os materiais didáticos e atividades do curso são disponibilizados por meio de uma plataforma LMS, uma ferramenta comumente utilizada para o ensino a distância, que proporciona um ambiente virtual interativo e organizado para o aprendizado.

Público-Alvo: Profissionais médicos veterinários.

Pré-requisitos: Graduação em medicina veterinária.

Avaliação: Não há avaliação.

Carga Horária: 60 minutos.



8. Ementa do Curso: Babesiose

Objetivo: Apresenta a doença infecto-parasitária, com uma atualização para diagnóstico, tratamento, profilaxia e manejo do paciente. Discute as apresentações clínicas com atenção as comorbidades.

Conteúdo Programático:

1. Classificação;
2. Manifestações clínicas;
3. Diagnóstico;
4. Complicações;
5. Tratamento;
6. Profilaxia;
7. Considerações.

Metodologia: Os materiais didáticos e atividades do curso são disponibilizados por meio de uma plataforma LMS, uma ferramenta comumente utilizada para o ensino a distância, que proporciona um ambiente virtual interativo e organizado para o aprendizado.

Público-Alvo: Profissionais médicos veterinários.

Pré-requisitos: Graduação em medicina veterinária.

Avaliação: Não há avaliação.

Carga Horária: 60 minutos.



9. Ementa do Curso: Exame neurológico

Objetivo: Apresenta a forma correta de avaliar um paciente com manifestações neurológicas, com ênfase ao local da lesão. O exame neurológico é a ferramenta mais importante na avaliação diagnóstica de pacientes com doença neurológica ou manifestações neurológicas, portanto esta aula mostra aos médicos veterinários a forma correta na abordagem de pacientes com alterações neurológicas.

Conteúdo Programático:

1. Etiologias;
2. Evolução dos sinais neurológicos;
3. Localização da lesão;
4. Definições das apresentações neurológicas;
5. Pontos chaves;
6. Conclusão.

Metodologia: Os materiais didáticos e atividades do curso são disponibilizados por meio de uma plataforma LMS, uma ferramenta comumente utilizada para o ensino a distância, que proporciona um ambiente virtual interativo e organizado para o aprendizado.

Público-Alvo: Profissionais médicos veterinários.

Pré-requisitos: Graduação em medicina veterinária.

Avaliação: Não há avaliação.

Carga Horária: 60 minutos.



10. Ementa do Curso: Leishmaniose visceral

Objetivo: Apresenta a doença infecto-parasitária como importante zoonose, com uma atualização para diagnóstico, tratamento, profilaxia e manejo do paciente. Discute as apresentações clínicas com atenção as comorbidades e profilaxia.

Conteúdo Programático:

1. Classificação;
2. Sinais clínicos;
3. Diagnóstico;
4. Ciclo biológico;
5. Manifestações clínicas;
6. Tratamento;
7. Considerações.

Metodologia: Os materiais didáticos e atividades do curso são disponibilizados por meio de uma plataforma LMS, uma ferramenta comumente utilizada para o ensino a distância, que proporciona um ambiente virtual interativo e organizado para o aprendizado.

Público-Alvo: Profissionais médicos veterinários.

Pré-requisitos: Graduação em medicina veterinária.

Avaliação: Não há avaliação.

Carga Horária: 60 minutos.



11. Ementa do Curso: Erliquiose

Objetivo: Apresenta a doença infecto-parasitária, com uma atualização para diagnóstico, tratamento, profilaxia e manejo do paciente. Discute as apresentações clínicas com atenção as comorbidades.

Conteúdo Programático:

1. Introdução;
2. Classificação quanto ao agente etiológico;
3. Espécies de vetores;
4. Sinais clínicos;
5. Diagnóstico;
6. Tratamento e profilaxia;
7. Considerações.

Metodologia: Os materiais didáticos e atividades do curso são disponibilizados por meio de uma plataforma LMS, uma ferramenta comumente utilizada para o ensino a distância, que proporciona um ambiente virtual interativo e organizado para o aprendizado.

Público-Alvo: Profissionais médicos veterinários.

Pré-requisitos: Graduação em medicina veterinária.

Avaliação: Não há avaliação.

Carga Horária: 60 minutos.



12. Ementa do Curso: Excel Básico I

Objetivo: Capacitar os participantes no uso inicial do Microsoft Excel, possibilitando a criação e formatação de planilhas simples, organização de dados e utilização de fórmulas básicas para facilitar o trabalho com informações no dia a dia.

Conteúdo Programático:

1. Introdução à interface do Excel;
2. Criação e formatação de planilhas;
3. Inserção e organização de dados;
4. Aplicação de fórmulas e funções básicas;
5. Personalização de gráficos e tabelas.

Metodologia: Os materiais didáticos e atividades do curso são disponibilizados por meio de uma plataforma LMS, uma ferramenta comumente utilizada para o ensino a distância, que proporciona um ambiente virtual interativo e organizado para o aprendizado.

Público-Alvo: Profissionais iniciantes no uso do Excel e interessados em adquirir conhecimentos básicos na ferramenta.

Pré-requisitos: Conhecimentos básicos de informática e navegação em ambiente Windows.

Avaliação: O curso utiliza **questionários de pré-teste e pós-teste** para mensurar o nível de conhecimento dos participantes antes e após o curso, garantindo a análise do progresso de aprendizado.

Carga Horária: 60 minutos.



13. Ementa do Curso: Comunicação Não Violenta

Objetivo: Desenvolver a habilidade de comunicação empática e assertiva, promovendo relacionamentos interpessoais saudáveis e a resolução pacífica de conflitos no ambiente de trabalho e na vida pessoal.

Conteúdo Programático:

1. Introdução aos princípios da Comunicação Não Violenta (CNV);
2. Empatia, escuta ativa e conexão genuína;
3. Técnicas de diálogo assertivo;
4. Resolução de conflitos e mediação;
5. Aplicação prática da CNV em diferentes contextos.

Metodologia: O curso utiliza uma plataforma LMS para disponibilizar conteúdos didáticos e atividades interativas, oferecendo uma estrutura flexível e acessível para o ensino a distância.

Público-Alvo: Profissionais de todas as áreas interessados em melhorar suas habilidades de comunicação e gestão de conflitos.

Pré-requisitos: Nenhum pré-requisito é necessário.

Avaliação: O curso utiliza **questionários de pré-teste e pós-teste** para avaliar o conhecimento do participante e mensurar a evolução durante o curso.

Carga Horária: 60 minutos.



14. Ementa do Curso: Introdução ao Canva

Objetivo: Ensinar o uso básico do Canva para a criação de materiais gráficos atrativos e profissionais, capacitando os participantes a elaborar conteúdos visuais como posts, apresentações e documentos, mesmo sem experiência prévia em design.

Conteúdo Programático:

1. Navegação e familiarização com a interface do Canva;
2. Criação de designs básicos: posts e documentos;
3. Uso de templates e personalização;
4. Edição de imagens e elementos gráficos;
5. Exportação e compartilhamento de designs.

Metodologia: Os materiais do curso são organizados e disponibilizados por meio de uma plataforma LMS, um ambiente virtual comumente utilizado para facilitar a disseminação de conteúdos e a aprendizagem a distância.

Público-Alvo: Profissionais que desejam iniciar o uso do Canva para criação de conteúdo visual de maneira fácil e intuitiva.

Pré-requisitos: Nenhum pré-requisito é necessário.

Avaliação: O curso inclui **questionários de pré-teste e pós-teste** para avaliar o conhecimento prévio e o aprendizado adquirido ao longo do curso.

Carga Horária: 60 minutos.



15. Ementa do Curso: Boas-vindas DESAM

Objetivo: Integrar novos colaboradores à organização, apresentando a cultura, valores e estrutura organizacional da DESAM, bem como as principais diretrizes e políticas internas.

Conteúdo Programático:

1. Apresentação institucional e visão geral da DESAM;
2. Cultura e valores organizacionais;
3. Estrutura administrativa e setores;
4. Políticas internas e regulamentos;
5. Ambientação e primeiros passos na empresa.

Metodologia: O conteúdo é disponibilizado por meio de uma plataforma LMS, uma solução tecnológica amplamente utilizada no ensino a distância, que permite a centralização e organização dos materiais didáticos.

Público-Alvo: Novos colaboradores da DESAM.

Pré-requisitos: Nenhum pré-requisito é necessário.

Avaliação: O curso inclui uma **pergunta avaliativa** para verificar o entendimento dos principais conceitos apresentados.

Carga Horária: 60 minutos.



16. Ementa do Curso: Treinamento de Gestão do Tempo e Produtividade

Objetivo: Capacitar os participantes a gerenciar melhor seu tempo e aumentar a produtividade por meio de técnicas e ferramentas de planejamento e organização pessoal, promovendo um equilíbrio saudável entre vida profissional e pessoal.

Conteúdo Programático:

1. Fundamentos de gestão do tempo;
2. Priorização de tarefas e planejamento diário;
3. Técnicas para aumentar a produtividade;
4. Identificação de barreiras e solução de problemas;
5. Ferramentas digitais de organização e produtividade.

Metodologia: O curso é disponibilizado por meio de uma plataforma LMS, ferramenta comumente utilizada no ensino a distância, proporcionando um ambiente virtual acessível e prático para o aprendizado.

Público-Alvo: Profissionais de todas as áreas que desejam melhorar a gestão de seu tempo e produtividade.

Pré-requisitos: Nenhum pré-requisito é necessário.

Avaliação: O curso conta com uma **pergunta avaliativa** ao final para verificar o entendimento dos principais conceitos abordados.

Carga Horária: 60 minutos.



17. Ementa do Curso: Introdução a Libras

Objetivo: Capacitar os participantes a desenvolver habilidades básicas de comunicação em Libras (Língua Brasileira de Sinais), promovendo a inclusão e facilitando a interação com pessoas surdas no ambiente social e profissional.

Conteúdo Programático:

1. Introdução à Língua Brasileira de Sinais;
2. História e cultura da comunidade surda no Brasil;
3. Alfabeto manual e numerais em Libras;
4. Sinais básicos para comunicação cotidiana;
5. Estrutura gramatical e aspectos linguísticos da Libras;
6. Boas práticas de inclusão e respeito à diversidade.

Metodologia: O curso é realizado em uma plataforma LMS, onde os participantes têm acesso a vídeo-aulas, atividades práticas e materiais complementares para reforço do aprendizado.

Público-Alvo: Profissionais de diversas áreas, estudantes e pessoas interessadas em aprender Libras para melhorar a comunicação e promover a inclusão social.

Pré-requisitos: Não é necessário nenhum conhecimento prévio em Libras para participar deste curso.

Avaliação: A avaliação será composta por atividades práticas e um teste final para verificar a compreensão dos conteúdos abordados.

Carga Horária: 60 minutos.



18. Ementa do Curso: Trilha Institucional

Objetivo: Integrar novos colaboradores à cultura organizacional e fornecer uma visão abrangente sobre a missão, valores e políticas institucionais, promovendo o alinhamento com os objetivos estratégicos da organização.

Conteúdo Programático:

1. História e evolução da organização;
2. Missão, visão e valores institucionais;
3. Políticas de qualidade e ética profissional;
4. Código de conduta e comportamento esperado;
5. Políticas de recursos humanos e desenvolvimento profissional;
6. Práticas de saúde e segurança no trabalho;
7. Responsabilidade social e ambiental;
8. Introdução aos processos e fluxos internos.

Metodologia: O curso será ministrado em uma plataforma LMS, permitindo que os participantes acompanhem os módulos no seu próprio ritmo. O conteúdo inclui vídeo-aulas, casos práticos e atividades interativas para reforçar o aprendizado.

Público-Alvo: Novos colaboradores e profissionais que desejam se alinhar às diretrizes e práticas institucionais.

Pré-requisitos: Não há pré-requisitos para este curso.

Avaliação: O curso inclui um questionário avaliativo ao final de cada módulo para medir o entendimento dos participantes e garantir que os objetivos de aprendizagem foram atingidos.

Carga Horária: 288 minutos.



19. Ementa do Curso: Biblioteca e Liderança

Objetivo: Desenvolver competências de liderança para gestores e profissionais em posição de liderança, abordando gestão de equipes, motivação, comunicação eficaz e estratégias para liderar com confiança e assertividade.

Conteúdo Programático:

1. Fundamentos da liderança eficaz;
2. Técnicas de gestão de equipes e motivação;
3. Comunicação assertiva e gestão de conflitos;
4. Tomada de decisão estratégica;
5. Desenvolvimento de competências de liderança;

Metodologia: O curso utiliza uma plataforma LMS para a disponibilização dos conteúdos didáticos e atividades, facilitando a organização do aprendizado no contexto do ensino a distância.

Público-Alvo: Gestores, líderes de equipe e profissionais que desejam aprimorar suas competências de liderança.

Pré-requisitos: Nenhum pré-requisito é necessário.

Avaliação: O curso inclui **questionários de pré-teste e pós-teste** para avaliar o conhecimento dos participantes e acompanhar seu progresso ao longo do curso.

Carga Horária: 2.114 minutos.



20. Ementa do Curso: Condutas na desobstrução uretral felina

Objetivo: Apresenta a forma correta de avaliar e manejar um felino com obstrução uretral, com ênfase no manejo correto, correção das anormalidades produzida pela obstrução. Apresenta protocolos anestésicos próprios para a conduta e discute complicações e técnicas atuais na correção da patologia.

Conteúdo Programático:

1. Apresentação;
2. Alterações orgânicas como consequências;
3. Contenção do paciente;
4. Manejo do paciente;
5. Complicações;
6. Tratamento cirúrgico.

Metodologia: Os materiais didáticos e atividades do curso são disponibilizados por meio de uma plataforma LMS, uma ferramenta comumente utilizada para o ensino a distância, que proporciona um ambiente virtual interativo e organizado para o aprendizado.

Público-Alvo: Profissionais médicos veterinários.

Pré-requisitos: Graduação em medicina veterinária.

Avaliação: Não há avaliação.

Carga Horária: 60 minutos.



21. Ementa do Curso: Tricotomia e Antissepsia.

Objetivo: Apresenta o conceito básico, fundamentos e importância da Tricotomia e Antissepsia, com o objetivo de orientar e apresentar a necessidade do correto uso da Tricotomia e Antissepsia aos colaboradores médicos veterinários e auxiliares veterinários, para atuar de forma adequada minimizando os riscos de infecção e otimizando as ações que envolvam coleta de sangue, acessos venosos e atos cirúrgicos, apresentando informações atualizadas no manejo do paciente quanto a Tricotomia e Antissepsia com repercussão direta no controle das infecções e eficiência nos procedimentos invasivos.

Conteúdo Programático:

1. Introdução;
2. Definição;
3. Conceitos básicos;
4. Orientações;
5. Materiais utilizados;

Metodologia: Os materiais didáticos e atividades do curso são disponibilizados por meio de uma plataforma LMS, uma ferramenta comumente utilizada para o ensino a distância, que proporciona um ambiente virtual interativo e organizado para o aprendizado.

Público-Alvo: Profissionais médicos veterinários e auxiliares veterinários.

Pré-requisitos: Exercer a função de médico veterinário e auxiliar veterinário.

Avaliação: Não há avaliação.

Carga Horária: 60 minutos.



22. Ementa do Curso: Tumor venéreo transmissível.

Objetivo: Apresenta o conceito básico, epidemiologia, opções diagnósticas e abordagem terapêutica, com o objetivo de orientar e atualizar o manejo do tumor venéreo transmissível dos cães. Através de uma abordagem didática e atual, propiciando ao colaborador médico veterinário o conhecimento suficiente para o melhor tratamento do paciente portador da neoplasia.

Conteúdo

Programático:

1. Definição;
2. Epidemiologia;
3. Diagnóstico;
4. Tratamento.

Metodologia: Os materiais didáticos e atividades do curso são disponibilizados por meio de uma plataforma LMS, uma ferramenta comumente utilizada para o ensino a distância, que proporciona um ambiente virtual interativo e organizado para o aprendizado.

Público-Alvo: Profissionais médicos veterinários.

Pré-requisitos: Graduação em medicina veterinária.

Avaliação: Não há avaliação.

Carga Horária: 60 minutos.



23. Ementa do Curso: Manejo das Infecções de Trato Urinário.

Objetivo: Apresenta o conceito básico, epidemiologia, opções diagnósticas e abordagem terapêutica, com o objetivo de orientar e atualizar o manejo das infecções de trato urinário. Através de uma abordagem didática e atual, propiciando ao colaborador médico veterinário o conhecimento suficiente para o melhor tratamento do paciente portador destas infecções.

Conteúdo Programático:

1. Introdução;
2. Conceitos;
3. Diagnóstico;
4. Tratamento.

Metodologia: Os materiais didáticos e atividades do curso são disponibilizados por meio de uma plataforma LMS, uma ferramenta comumente utilizada para o ensino a distância, que proporciona um ambiente virtual interativo e organizado para o aprendizado.

Público-Alvo: Profissionais médicos veterinários.

Pré-requisitos: Graduação em medicina veterinária.

Avaliação: Não há avaliação.

Carga Horária: 60 minutos.



24. Ementa do Curso: Choque Hipovolêmico em cães e gatos.

Objetivo: Apresenta conceitos básicos, introdução, fisiopatologia, classificação, e tratamento com abordagem terapêutica, com o objetivo de orientar e atualizar o manejo do choque hipovolêmico em cães e gatos. Através de uma abordagem didática e atual, propiciando ao colaborador médico veterinário o conhecimento suficiente para o melhor tratamento do paciente portador da condição de choque hipovolêmico.

Conteúdo Programático:

1. Introdução;
2. Conceitos básicos;
3. Fisiopatologia;
4. Tratamento.

Metodologia: Os materiais didáticos e atividades do curso são disponibilizados por meio de uma plataforma LMS, uma ferramenta comumente utilizada para o ensino a distância, que proporciona um ambiente virtual interativo e organizado para o aprendizado.

Público-Alvo: Profissionais médicos veterinários.

Pré-requisitos: Graduação em medicina veterinária.

Avaliação: Não há avaliação.

Carga Horária: 60 minutos.



25. Ementa do Curso: Atendimento Humanizado nos Serviço de Saúde-DESAM.

Objetivo: Apresentar aos colaboradores pontos importantes, visto que, atender o usuário é fácil, mas atender o mesmo com qualidade é um desafio pois depende da postura de cada colaborador, identificando as necessidades, tirando suas dúvidas e encaminhando sua solicitação da melhor maneira possível a fim de manter os serviços disponíveis para o usuário. Portanto, capacitar os participantes a oferecerem um atendimento mais humanizado nos serviços de saúde, promovendo a empatia, o respeito às diferenças e o acolhimento efetivo, com foco em boas práticas para o atendimento ao usuário.

Conteúdo Programático:

1. Abordagem ao usuário;
2. Capacitação de equipe no atendimento ao usuário PCD;
3. Acolhimento por nome social;
4. O que é transfobia.

Metodologia: Os materiais didáticos e atividades do curso são disponibilizados por meio de uma plataforma LMS, uma ferramenta comumente utilizada para o ensino a distância, que proporciona um ambiente virtual interativo e organizado para o aprendizado.

Público-Alvo: Colaboradores DESAM.

Pré-requisitos: Sem pré-requisito.

Avaliação: O curso conta com uma pergunta avaliativa ao final para verificar o entendimento dos principais conceitos abordados.

Carga Horária: 60 minutos.



26. Ementa do Curso: Manejo dos principais parasitos gastrintestinais de cães e gatos

Objetivo: Apresentar aos colaboradores os principais parasitos gastrintestinais que acometem cães e gatos, com atenção aos sinais clínicos, diagnóstico e tratamento. Evidenciando a importância do manejo quanto ao risco dos parasitos com potenciais zoonóticos. Apresenta a importância do diagnóstico de infecções concomitantes para o perfeito tratamento.

Conteúdo Programático:

1. Casuística;
2. Sinais clínicos;
3. Diagnóstico;
4. Tratamento.

Metodologia: Os materiais didáticos e atividades do curso são disponibilizados por meio de uma plataforma LMS, uma ferramenta comumente utilizada para o ensino a distância, que proporciona um ambiente virtual interativo e organizado para o aprendizado.

Público-Alvo: Colaboradores DESAM.

Pré-requisitos: Médico veterinário.

Avaliação: Não há avaliação.

Carga Horária: 60 minutos.



27. Ementa do Curso: Sepses em cães e gatos

Objetivo: Apresentar aos colaboradores a síndrome conhecida como sepsis, definição, importância na rotina clínica dos cães e gatos, agentes etiológicos, principais marcadores para reconhecimento e diagnóstico, com atenção aos resultados laboratoriais. Evidencia a importância da sepsis associada às comorbidades e ao manejo, abordando o melhor tratamento.

Conteúdo Programático:

1. Definição;
2. Marcadores inflamatórios;
3. Fisiopatologia;
4. Diagnóstico;
5. Agentes etiológicos;
6. Conclusão.

Metodologia: Os materiais didáticos e atividades do curso são disponibilizados por meio de uma plataforma LMS, uma ferramenta comumente utilizada para o ensino a distância, que proporciona um ambiente virtual interativo e organizado para o aprendizado.

Público-Alvo: Colaboradores DESAM.

Pré-requisitos: Médico veterinário.

Avaliação: Não há avaliação.

Carga Horária: 60 minutos.



28. Ementa do Curso: Janeiro Branco

Objetivo: Promover a conscientização sobre a importância da saúde mental, abordando estratégias de autocuidado, identificação de sinais de sofrimento psíquico, e formas de apoio para uma vida mais equilibrada e saudável.

Conteúdo Programático:

1. Introdução ao Janeiro Branco e sua relevância.
2. Saúde mental e emocional: conceitos fundamentais.
3. Identificação de sinais de sofrimento psicológico.
4. Estratégias de autocuidado no dia a dia.
5. Práticas para promover equilíbrio mental e emocional.
6. Apoio a pessoas em situações de vulnerabilidade psicológica.
7. Recursos e redes de apoio para saúde mental.

Metodologia:

Curso interativo com conteúdos teóricos apresentados de forma leve e acessível, combinado com dinâmicas e reflexões práticas. Disponível em plataforma online para maior flexibilidade.

Público-Alvo:

Pessoas interessadas em compreender mais sobre saúde mental e adotar práticas de bem-estar, tanto para si quanto para apoiar outras pessoas.

Pré-requisitos:

Não há pré-requisitos necessários.

Avaliação: O curso conta com uma **pergunta avaliativa** ao final para verificar o entendimento dos principais conceitos abordados.

Carga Horária: 60 minutos.



29. Ementa do Curso: Diagnóstico Sorológico Cinomose e Parvovirose.

Objetivo: Capacitar os colaboradores no diagnóstico e tratamento da cinomose, A cinomose canina é uma doença infectocontagiosa causada por um vírus da família *Paramyxovirus*, do gênero *Morbilivirus*. Ela é altamente contagiosa costuma afetar cães filhotes que ainda não terminaram o esquema vacinal ou que não costumam receber o reforço anual das vacinas. De apresentação multisistêmica, desde sinais gastrintestinais a severas lesões neurológicas.

Conteúdo Programático:

1. Introdução;
2. Classificação taxonômica do vírus;
3. Relevância Diagnóstica; Fisiopatologia;
4. Sinais clínicos;
5. Diagnóstico;
6. Tratamento;
7. Conclusão.

Metodologia:

Curso interativo com conteúdos teóricos apresentados de forma leve e acessível, combinado com dinâmicas e reflexões práticas. Disponível em plataforma online para maior flexibilidade.

Público-Alvo:

Pessoas interessadas em compreender mais sobre saúde mental e adotar práticas de bem-estar, tanto para si quanto para apoiar outras pessoas.

Pré-requisitos:

Não há pré-requisitos necessários.

Avaliação: O curso conta com uma **pergunta avaliativa** ao final para verificar o entendimento dos principais conceitos abordados.

Carga Horária: 60 minutos.



30. Ementa do Curso: Intoxicação em cães e gatos.

Objetivo: Apresenta o manejo clínico das intoxicações, condutas terapêuticas e diagnósticos prováveis, assim como as consequências patológicas devido a fisiopatologia de cada composto e prováveis lesões, assim como os órgãos alvos do agente etiológico. Lista os mais comuns agentes intoxicantes em cães e gatos e as condutas específicas e genéricas na primeira abordagem do paciente intoxicado.

Conteúdo Programático:

1. Conceitos básicos;
2. Sinais clínicos;
3. Manejo terapêutico;
4. Agentes tóxicos mais comuns;
5. Ações indicadas no manejo do paciente;
6. Tipos de terapêuticos utilizados;
7. Danos oxidativos;
8. Tratamento.

Metodologia: Os materiais didáticos e atividades do curso são disponibilizados por meio de uma plataforma LMS, uma ferramenta comumente utilizada para o ensino a distância, que proporciona um ambiente virtual interativo e organizado para o aprendizado.

Público-Alvo: Profissionais médicos veterinários.

Pré-requisitos: Graduação em medicina veterinária.

Avaliação: Não há avaliação.

Carga Horária: 120 minutos.



31. Ementa do Curso: Vírus da Leucemia Felina

Objetivo: Capacitar os participantes para entender a doença felina, apresentando informações atualizadas sobre diagnóstico, tratamento, manejo adequado, fatores de riscos da Imunodeficiência Felina, virose que acomete os gatos, possibilitando o reconhecimento da doença, orientações corretas aos usuários dos serviços veterinários.

Conteúdo Programático:

1. Introdução à Leucemia Felina;
2. Origem do vírus;
3. Processo de infecção e disseminação;
4. Diagnóstico;
5. Prevenção;
6. Tratamento.

Metodologia: Os materiais didáticos e atividades do curso são disponibilizados por meio de uma plataforma LMS, uma ferramenta comumente utilizada para o ensino a distância, que proporciona um ambiente virtual interativo e organizado para o aprendizado.

Público-Alvo: Profissionais médicos veterinários.

Pré-requisitos: Graduação em medicina veterinária.

Avaliação: Não há avaliação.

Carga Horária: 120 minutos.



32. Ementa do Curso: Aula Economia de energia.

Objetivo: O curso **Economia de Energia** ensina estratégias práticas para reduzir o consumo de eletricidade sem comprometer conforto ou produtividade. Aborda a importância da eficiência energética para economia financeira, preservação ambiental e sustentabilidade e a importância do uso racional quando da utilização da energia elétrica.

Conteúdo Programático:

1. Conceitos de economia de energia e eficiência energética Impactos do desperdício e benefícios da otimização do consumo.
2. Fontes de energia renováveis e não renováveis;
3. Consumo energético no Brasil e no mundo;
4. Dicas e estratégias para reduzir o consumo em residências, empresas e transportes;
5. Tecnologias inovadoras para eficiência energética;
6. Políticas e incentivos para uso sustentável da energia.

Metodologia: Os materiais didáticos e atividades do curso são disponibilizados por meio de uma plataforma LMS, uma ferramenta comumente utilizada para o ensino a distância, que proporciona um ambiente virtual interativo e organizado para o aprendizado.

Público-Alvo: Colaboradores DESAM.

Pré-requisitos: Graduação em medicina veterinária.

Avaliação: Não há avaliação.

Carga Horária: 120 minutos.



33. Ementa do Curso: Aula Interpretações dos resultados laboratoriais/EAS

Objetivo: Capacitar os participantes para entender a utilidade do exame de urina, desde a coleta correta até a avaliação microbiológica, apresentando informações atualizadas sobre interpretações de resultados. A importância do estudo da urina nas avaliações de doença de trato urinário, possibilitando o reconhecimento da doença e o melhor manejo do paciente.

Conteúdo Programático:

1. Apresentação;
2. Análise da urina;
3. Avaliação microscópica;
4. Interpretação diagnóstica;
5. Infecções urinárias;
6. Correlação hemograma x urinálise.

Metodologia: Os materiais didáticos e atividades do curso são disponibilizados por meio de uma plataforma LMS, uma ferramenta comumente utilizada para o ensino a distância, que proporciona um ambiente virtual interativo e organizado para o aprendizado.

Público-Alvo: Profissionais médicos veterinários.

Pré-requisitos: Graduação em medicina veterinária e função de auxiliar veterinário.

Avaliação: Não há avaliação.

Carga Horária: 60 minutos.



34. Ementa do Curso: Aula cinomose.

Objetivo: Capacitar os participantes para entender a cinomose canina. Apresentando informações atualizadas sobre diagnóstico, tratamento, manejo adequado, fatores de riscos da cinomose, virose que acomete os cães, possibilitando o reconhecimento da doença, orientações corretas aos usuários dos serviços veterinários.

Conteúdo Programático:

1. Apresentação da doença;
2. Classificação do vírus;
3. Fisiopatologia;
4. Sinais clínicos;
5. Profilaxia;
6. Diagnóstico;
7. Tratamento/manejo.

Metodologia: Os materiais didáticos e atividades do curso são disponibilizados por meio de uma plataforma LMS, uma ferramenta comumente utilizada para o ensino a distância, que proporciona um ambiente virtual interativo e organizado para o aprendizado.

Público-Alvo: Profissionais médicos veterinários e auxiliares.

Pré-requisitos: Graduação em medicina veterinária e função de auxiliar veterinário.

Avaliação: Não há avaliação.

Carga Horária: 60 minutos.



35. Ementa do Curso: Aula Peritonite Infecciosa Felina.

Objetivo: Capacitar os participantes para entender a peritonite infecciosa felina/ PIF. Apresentando informações atualizadas sobre diagnóstico, tratamento, manejo adequado, fatores de riscos da PIF, virose que acomete os gatos, possibilitando o reconhecimento da doença, orientações corretas aos usuários dos serviços veterinários.

Conteúdo Programático:

1. Importância;
2. Classificação e origem do vírus;
3. Sinais clínicos;
4. Diagnóstico;
5. Tratamento/manejo.

Metodologia: Os materiais didáticos e atividades do curso são disponibilizados por meio de uma plataforma LMS, uma ferramenta comumente utilizada para o ensino a distância, que proporciona um ambiente virtual interativo e organizado para o aprendizado.

Público-Alvo: Profissionais médicos veterinários e auxiliares.

Pré-requisitos: Graduação em medicina veterinária e função de auxiliar veterinário.

Avaliação: Não há avaliação.

Carga Horária: 60 minutos.



36. Ementa do Curso: Aula Interpretações dos resultados laboratoriais/Hemograma.

Objetivo: Capacitar os participantes para entender a utilidade do exame de hemograma, desde a coleta correta até a avaliação dos parametros de eritrograma, leucograma, plaquetograma, apresentando informações atualizadas sobre interpretações de resultados. A importância do estudo do hemograma nas avaliações de doenças infecciosas e inflamatórias, possibilitando avaliar o estado do paciente, o diagnóstico e a monitoração e avaliação do paciente permitindo o melhor manejo.

Conteúdo Programático:

1. Apresentação;
2. Definição e utilidade do hemograma;
3. Alterações importantes;
4. Classificação morfológicas;
5. Interpretações;

Metodologia: Os materiais didáticos e atividades do curso são disponibilizados por meio de uma plataforma LMS, uma ferramenta comumente utilizada para o ensino a distância, que proporciona um ambiente virtual interativo e organizado para o aprendizado.

Público-Alvo: Profissionais médicos veterinários.

Pré-requisitos: Graduação em medicina veterinária e função de auxiliar veterinário.

Avaliação: Não há avaliação.

Carga Horária: 120 minutos.



37. Ementa do Curso: Aula Toxoplasmose

Objetivo: Capacitar os colaboradores no diagnóstico e tratamento da toxoplasmose, principal zoonose de apresentação mundial, onde o gato é o principal disseminadores do agente etiológico. Apresentando informações atualizadas sobre diagnóstico, tratamento, manejo adequado e epidemiologia da doença.

Conteúdo Programático:

1. Apresentação;
2. Classificação taxonômica;
3. Ciclo de vida;
4. Virulência;
5. Fisiopatologia;
6. Diagnóstico;
7. Tratamento;
8. Considerações.

Metodologia: Os materiais didáticos e atividades do curso são disponibilizados por meio de uma plataforma LMS, uma ferramenta comumente utilizada para o ensino a distância, que proporciona um ambiente virtual interativo e organizado para o aprendizado.

Público-Alvo: Profissionais médicos veterinários.

Pré-requisitos: Graduação em medicina veterinária e função de auxiliar veterinário.

Avaliação: Não há avaliação.

Carga Horária: 120 minutos.



38. Ementa do Curso: Aula Neosporose

Objetivo: Capacitar os colaboradores no diagnóstico e tratamento da neosporose, doença parasitária onde o cão é o principal hospedeiro. Doença neuromuscular com manifestações incapacitantes nos cães. Apresentando informações atualizadas sobre diagnóstico, tratamento, manejo adequado e epidemiologia da doença.

Conteúdo Programático:

1. Apresentação;
2. Classificação taxonômica;
3. Ciclo de vida;
4. Virulência;
5. Fisiopatologia;
6. Diagnóstico;
7. Tratamento;
8. Considerações.

Metodologia: Os materiais didáticos e atividades do curso são disponibilizados por meio de uma plataforma LMS, uma ferramenta comumente utilizada para o ensino a distância, que proporciona um ambiente virtual interativo e organizado para o aprendizado.

Público-Alvo: Profissionais médicos veterinários.

Pré-requisitos: Graduação em medicina veterinária e função de auxiliar veterinário.

Avaliação: Não há avaliação.

Carga Horária: 120 minutos.



39. Ementa do Curso: Aula Cinielomicose

Objetivo: Capacitar os colaboradores no diagnóstico e tratamento da cinielomicose, doença fungica que acomete cães e gatos, com lesões em sistema gastrintestinal e seus anexos (figado, vesicula biliar). Doença fungica que esta relacionada a comorbidades e imunossupressão. Apresentamos informações atualizadas sobre diagnóstico, tratamento, manejo adequado e epidemiologia da doença.

Conteúdo Programático:

1. Introdução;
2. Classificação taxonômica;
3. Biologia e ciclo de vida;
4. Patogenicidade;
5. Diagnóstico;
6. Tratamento;

Metodologia: Os materiais didáticos e atividades do curso são disponibilizados por meio de uma plataforma LMS, uma ferramenta comumente utilizada para o ensino a distância, que proporciona um ambiente virtual interativo e organizado para o aprendizado.

Público-Alvo: Profissionais médicos veterinários.

Pré-requisitos: Graduação em medicina veterinária e função de auxiliar veterinário.

Avaliação: Não há avaliação.

Carga Horária: 120 minutos.



40. Ementa do Curso: Aula Acidentes intestinais em gatos

Objetivo: Capacitar os colaboradores no diagnóstico e tratamento da constipação, obstipação e megacolon nos felinos. São apresentadas as definições, características e classificações das referidas doenças em gatos. Abordamos o manejo e tratamento, assim como o diagnóstico e condutas de fatores de proteção. Apresentamos informações atualizadas sobre diagnóstico, tratamento, manejo adequado e epidemiologia da doença.

Conteúdo Programático:

1. Introdução;
2. Definição;
3. Classificação;
4. Ocorrência;
5. Diagnóstico;
6. Tratamento;

Metodologia: Os materiais didáticos e atividades do curso são disponibilizados por meio de uma plataforma LMS, uma ferramenta comumente utilizada para o ensino a distância, que proporciona um ambiente virtual interativo e organizado para o aprendizado.

Público-Alvo: Profissionais médicos veterinários.

Pré-requisitos: Graduação em medicina veterinária e função de auxiliar veterinário.

Avaliação: Não há avaliação.

Carga Horária: 120 minutos.



41. Ementa do Curso: Aula Diagnóstico, prognóstico e tratamento de tumores mamários caninos e felinos. Novas abordagens.

Objetivo: Capacitar os colaboradores no manejo, diagnóstico e tratamento dos tumores mamários. São apresentadas as novas abordagens para diagnóstico, prognóstico e tratamento com ênfase na abordagem cirúrgica curativa. Apresenta-se terapêutica adequada para manejo cirúrgico e a importância da ação precoce no manejo dos tumores mamários.

Conteúdo Programático:

1. Introdução;
2. Definição;
3. Classificação;
4. Manejo;
5. Diagnóstico;
6. Prognóstico;
7. Tratamento.

Metodologia: Os materiais didáticos e atividades do curso são disponibilizados por meio de uma plataforma LMS, uma ferramenta comumente utilizada para o ensino a distância, que proporciona um ambiente virtual interativo e organizado para o aprendizado.

Público-Alvo: Profissionais médicos veterinários.

Pré-requisitos: Graduação em medicina veterinária e função de auxiliar veterinário.

Avaliação: Não há avaliação.

Carga Horária: 120 minutos.



42. Ementa do Curso: Aula Segurança do colaborador em um hospital veterinário.

Objetivo: Apresentar o tema da segurança no trabalho em hospitais veterinários, destacando sua importância para a saúde dos profissionais e contextualizando os riscos e desafios do ambiente veterinário, com suas particularidades. Apresenta a importância da proteção individual através dos Equipamentos de Proteção Individual-EPI, além da conscientização que a segurança é um dever de todos os envolvidos.

Conteúdo Programático:

1. Introdução;
2. Definições;
3. Áreas críticas;
4. Cuidados;
5. Legislação;
6. Conclusão.

Metodologia: Os materiais didáticos e atividades do curso são disponibilizados por meio de uma plataforma LMS, uma ferramenta comumente utilizada para o ensino a distância, que proporciona um ambiente virtual interativo e organizado para o aprendizado.

Público-Alvo: Profissionais médicos veterinários e colaboradores em geral.

Pré-requisitos: Graduação em medicina veterinária e função de auxiliar veterinário.

Avaliação: Não há avaliação.

Carga Horária: 120 minutos.



43. Ementa do Curso: Aula Parasitos sanguíneos de cães e gatos.

Objetivo: Apresentar o parasitos sanguíneos em cães e gatos, com ênfase nos principais parasitos diagnosticados na rotina clínica de cães e gatos. Aborda diagnóstico e diagnósticos diferenciais. Interpretação laboratorial. Atualiza sobre as novas abordagens terapêuticas.

Conteúdo Programático:

1. Considerações sobre hematozoários;
2. Apresentação dos principais parasitos;
3. Manifestações clínicas;
4. Diagnóstico;
5. Diagnósticos diferenciais;
6. Tratamento;
7. Conclusão.

Metodologia: Os materiais didáticos e atividades do curso são disponibilizados por meio de uma plataforma LMS, uma ferramenta comumente utilizada para o ensino a distância, que proporciona um ambiente virtual interativo e organizado para o aprendizado.

Público-Alvo: Profissionais médicos veterinários e colaboradores em geral.

Pré-requisitos: Graduação em medicina veterinária e função de auxiliar veterinário.

Avaliação: Não há avaliação.

Carga Horária: 120 minutos.



44. Ementa do Curso: Aula Exame radiológico da coluna vertebral em animais de companhia.

Objetivo: Compreender os princípios básicos da radiologia aplicada à coluna vertebral de cães e gatos. Identificar estruturas anatômicas radiográficas normais e alterações patológicas. Aprender técnicas de posicionamento radiográfico adequadas para cada região. Discutir casos clínicos e interpretar imagens radiográficas. Entender as limitações do exame e correlacionar região com a provável manifestação clínica, com ênfase na localização da lesão.

Conteúdo Programático:

1. Compreender os princípios básicos da radiologia aplicada à coluna vertebral de cães e gatos.
2. Identificar estruturas anatômicas radiográficas normais e alterações patológicas.
3. Aprender técnicas de posicionamento radiográfico adequadas para cada região.
4. Discutir casos clínicos e interpretar imagens radiográficas.

Metodologia: Os materiais didáticos e atividades do curso são disponibilizados por meio de uma plataforma LMS, uma ferramenta comumente utilizada para o ensino a distância, que proporciona um ambiente virtual interativo e organizado para o aprendizado.

Público-Alvo: Profissionais médicos veterinários e colaboradores em geral.

Pré-requisitos: Graduação em medicina veterinária e função de auxiliar veterinário.

Avaliação: Não há avaliação.

Carga Horária: 120 minutos.



45. Ementa do Curso: Aula Plano de gerenciamento de resíduos em serviços de saúde hospital veterinário.

Objetivo: Os hospitais veterinários e outros centros de saúde geram um volume de resíduos considerável, que podem conter agentes infecciosos, tóxicos ou radioativos. Surge então a necessidade de reduzir a produção destes, ao mesmo tempo em que esse tema seja considerado parte dos cuidados de saúde de alta qualidade.

Conteúdo Programático:

1. Classificação dos resíduos.
2. Conceitos importantes.
3. Etapas do manejo de resíduos de serviços de saúde (RSS)
4. Classificação quanto aos tipos de lixos gerados na unidade hospitalar veterinária.
5. Descarte Correto de Agulhas e Escalpes em Ambiente Veterinário.

Metodologia: Os materiais didáticos e atividades do curso são disponibilizados por meio de uma plataforma LMS, uma ferramenta comumente utilizada para o ensino a distância, que proporciona um ambiente virtual interativo e organizado para o aprendizado.

Público-Alvo: Profissionais médicos veterinários e colaboradores em geral.

Pré-requisitos: Graduação em medicina veterinária e função de auxiliar veterinário.

Avaliação: Não há avaliação.

Carga Horária: 120 minutos.



46. Ementa do Curso: Outubro Rosa – Conscientização sobre o Câncer de Mama

Objetivo:

Sensibilizar os participantes sobre a importância da prevenção, do diagnóstico precoce e do autocuidado na luta contra o câncer de mama, promovendo a conscientização e o engajamento social na campanha Outubro Rosa.

Conteúdo Programático:

1. Origem e significado da campanha Outubro Rosa;
2. Câncer de mama: fatores de risco e sinais de alerta;
3. A importância da detecção precoce e dos exames preventivos;
4. Hábitos saudáveis e estratégias de prevenção;
5. Apoio emocional e papel da rede de suporte;
6. Políticas públicas e ações de conscientização voltadas à saúde da mulher.

Metodologia:

Os conteúdos são oferecidos por meio de plataforma LMS, com vídeos educativos, depoimentos, materiais de leitura e atividades interativas.

Público-Alvo:

Colaboradores e público em geral interessados em saúde e prevenção.

Pré-requisitos:

Não há pré-requisitos.

Avaliação:

O curso conta com um pós-teste ou uma pergunta avaliativa ao final para verificar o entendimento dos principais conceitos abordados e a satisfação com o conteúdo.

Carga Horária: 120 minutos.



47. Ementa do Curso: Aula Exame radiológico do tórax de cães e gatos.

Objetivo: Compreender os princípios básicos da radiologia aplicada ao tórax de cães e gatos. Identificar estruturas anatômicas radiográficas normais e alterações patológicas. Aprender técnicas de posicionamento radiográfico adequadas e apresentar as variações de imagens referente as patologias mais observadas.

Conteúdo Programático:

1. Compreender os princípios básicos da radiologia aplicada ao tórax de cães e gatos.
2. Identificar estruturas anatômicas radiográficas normais e alterações patológicas.
3. Aprender técnicas de posicionamento radiográfico adequadas para a região.
4. Interpretar imagens radiográficas.

Metodologia: Os materiais didáticos e atividades do curso são disponibilizados por meio de uma plataforma LMS, uma ferramenta comumente utilizada para o ensino a distância, que proporciona um ambiente virtual interativo e organizado para o aprendizado.

Público-Alvo: Profissionais médicos veterinários e colaboradores em geral.

Pré-requisitos: Graduação em medicina veterinária e função de auxiliar veterinário.

Avaliação: Não há avaliação.

Carga Horária: 120 minutos.



48. Ementa do Curso: Aula Exame radiológico do abdômen de cães e gatos.

Objetivo: Compreender os princípios básicos da radiologia aplicada ao abdômen de cães e gatos. Identificar estruturas anatômicas radiográficas normais e alterações patológicas. Aprender técnicas de posicionamento radiográfico adequadas e apresentar as variações de imagens referente as patologias mais observadas.

Conteúdo Programático:

5. Compreender os princípios básicos da radiologia aplicada ao abdômen de cães e gatos.
6. Identificar estruturas anatômicas radiográficas normais e alterações patológicas.
7. Aprender técnicas de posicionamento radiográfico adequadas para a região.
8. Interpretar imagens radiográficas.

Metodologia: Os materiais didáticos e atividades do curso são disponibilizados por meio de uma plataforma LMS, uma ferramenta comumente utilizada para o ensino a distância, que proporciona um ambiente virtual interativo e organizado para o aprendizado.

Público-Alvo: Profissionais médicos veterinários e colaboradores em geral.

Pré-requisitos: Graduação em medicina veterinária e função de auxiliar veterinário.

Avaliação: Não há avaliação.

Carga Horária: 120 minutos.



49. Ementa do Curso: Aula Segurança no serviço de radiologia

Objetivo: Apresentar a importância da segurança no serviço de radiologia, descrevendo os equipamentos de proteção individual-EPI, e suas aplicações. Discorrendo sobre a legislação vigente e a aplicação nos serviços de radiologia, assim como, toda a infraestrutura necessária para o pleno funcionamento do referido serviço dentro das instalações veterinárias.

Conteúdo Programático:

1. Descrever a infraestrutura e os equipamentos necessários ao funcionamento do serviço de radiologia.
2. Necessidades e programas obrigatórios ao serviço radiológico.
3. Normas e regulamentações.
4. Conclusão.

Metodologia: Os materiais didáticos e atividades do curso são disponibilizados por meio de uma plataforma LMS, uma ferramenta comumente utilizada para o ensino a distância, que proporciona um ambiente virtual interativo e organizado para o aprendizado.

Público-Alvo: Profissionais médicos veterinários e colaboradores em geral.

Pré-requisitos: Graduação em medicina veterinária e função de auxiliar veterinário.

Avaliação: Não há avaliação.

Carga Horária: 120 minutos.



50. Ementa do Curso: Aula Exame radiológico do crânio de cães e gatos.

Objetivo: Compreender os princípios básicos da radiologia aplicada ao crânio de cães e gatos. Identificar estruturas anatômicas radiográficas normais e alterações patológicas. Aprender técnicas de posicionamento radiográfico adequadas e apresentar as variações de imagens referente as patologias mais observadas.

Conteúdo Programático:

1. Compreender os princípios básicos da radiologia aplicada ao crânio de cães e gatos.
2. Identificar estruturas anatômicas radiográficas normais e alterações patológicas.
3. Aprender técnicas de posicionamento radiográfico adequadas para a região.
4. Interpretar imagens radiográficas.

Metodologia: Os materiais didáticos e atividades do curso são disponibilizados por meio de uma plataforma LMS, uma ferramenta comumente utilizada para o ensino a distância, que proporciona um ambiente virtual interativo e organizado para o aprendizado.

Público-Alvo: Profissionais médicos veterinários e colaboradores em geral.

Pré-requisitos: Graduação em medicina veterinária e função de auxiliar veterinário.

Avaliação: Não há avaliação.

Carga Horária: 120 minutos.



51. Ementa do Curso: Cuidados Pré-Analíticos das Amostras Laboratoriais.

Objetivo: Capacitar os participantes para compreender e aplicar corretamente os cuidados pré-analíticos em exames laboratoriais, garantindo a qualidade dos resultados e evitando erros que possam comprometer diagnósticos e condutas clínicas.

Conteúdo Programático:

1. Fases dos exames laboratoriais: pré-analítica, analítica e pós-analítica.
2. Importância da fase pré-analítica e variáveis inerentes ao paciente.
3. Preparação do paciente e técnicas de coleta de sangue.
4. Locais de acesso venoso e escolha adequada de agulhas e seringas.
5. Erros comuns na coleta: garroteamento prolongado, múltiplas punções, tempo de coleta.
6. Acondicionamento e transporte das amostras.
7. Tipos de tubos e anticoagulantes (EDTA, Citrato, Fluoreto de Na, Heparina).
8. Diferença entre soro e plasma.
9. Amostras comprometidas: lipemia, hemólise, volume incorreto.
10. Identificação correta da amostra e preenchimento da requisição.

Metodologia: Aulas teóricas com apoio de material didático digital, estudos de caso e exemplos práticos de situações laboratoriais.

Público-Alvo: Médicos veterinários, biomédicos, técnicos de laboratório e profissionais da área da saúde.

Pré-requisitos: Conhecimentos básicos em coleta e exames laboratoriais.

Carga Horária: 120 minutos.



52. Ementa do Curso: Diagnóstico Anátomo-Histopatológico e Medicina Veterinária Forense.

Objetivo: Capacitar os participantes para compreender as etapas do diagnóstico histopatológico e sua aplicação na medicina veterinária forense, e emissão de laudos com valor clínico e jurídico.

Conteúdo Programático: Conceitos fundamentais: necropsia, histopatologia e lesões cadavéricas.

1. Etapas da histopatologia: coleta, fixação, desidratação, clarificação, inclusão em parafina, microtomia e coloração.
2. Técnicas de biópsia: agulha fina, core biópsia, incisional, excisional, endoscópica, punch e guiada por imagem.
3. Citologia: métodos, vantagens, limitações e técnicas de coleta.
4. Análises complementares: PCR para rearranjo de receptores de antígeno (PARR), imuno-histoquímica e suas aplicações.
5. Medicina veterinária forense: importância do prontuário, diagnóstico de óbito, necropsia detalhada e exames complementares.
6. Aplicações jurídicas: maus-tratos, envenenamentos, negligência, tráfico de animais e segurança alimentar.

Metodologia: Aulas teóricas com apoio de material digital, estudos de caso forenses e análise de imagens histopatológicas.

Público-Alvo: Médicos veterinários e colaboradores.

Pré-requisitos: Graduação em Medicina Veterinária ou áreas correlatas.

Carga Horária: 180 minutos.



53. Ementa do Curso: Como quantificar, monitorar e tratar a DOR em cães e gatos.

Objetivo: Capacitar médicos veterinários a reconhecer, avaliar e tratar a dor em cães e gatos, abordando conceitos fundamentais de nocicepção, fisiologia da dor, indicadores objetivos e subjetivos, além das principais estratégias farmacológicas e não farmacológicas de analgesia. O curso visa aprimorar a prática clínica, garantindo bem-estar animal e recuperação mais rápida dos pacientes.

Conteúdo Programático:

1. Conceitos básicos: dor x nocicepção, analgesia x anestesia, dor aguda x dor crônica.
2. Fisiologia da dor: transdução, transmissão, modulação, projeção e percepção.
3. Métodos de avaliação da dor: indicadores objetivos (fisiológicos, metabólicos, neuroendócrinos) e subjetivos (comportamentais e expressões faciais).
4. Fármacos utilizados: opioides, AINEs, anestésicos locais, antagonistas NMDA, ansiolíticos e adjuvantes.
5. Protocolos práticos de analgesia em diferentes situações clínicas e cirúrgicas.

Metodologia: O curso será ministrado em formato EAD, com materiais didáticos interativos, estudos de caso e exemplos clínicos. A abordagem combina teoria e prática, permitindo ao participante aplicar os conhecimentos diretamente na rotina veterinária.

Público-Alvo: Médicos veterinários e profissionais da área de saúde animal.

Pré-requisitos: Graduação em Medicina Veterinária.

Carga horária: 120 minutos.



54. Ementa do Curso: Aula Radiologia da coluna vertebral de cães e gatos

Objetivo: Compreender os princípios básicos da radiologia aplicada à coluna vertebral de cães e gatos. Identificar estruturas anatômicas radiográficas normais e alterações patológicas. Aprender técnicas de posicionamento radiográfico adequadas para cada região. Discutir casos clínicos e interpretar imagens radiográficas. Entender as limitações do exame e correlacionar região com a provável manifestação clínica, com ênfase na localização da lesão. Entender a necessidade de localizar a lesão.

Conteúdo Programático:

1. Compreender os princípios básicos da radiologia aplicada à coluna vertebral de cães e gatos.
2. Identificar estruturas anatômicas radiográficas normais e alterações patológicas.
3. Aprender técnicas de posicionamento radiográfico adequadas para cada região.
4. Discutir casos clínicos e interpretar imagens radiográficas.

Metodologia: Os materiais didáticos e atividades do curso são disponibilizados por meio de uma plataforma LMS, uma ferramenta comumente utilizada para o ensino a distância, que proporciona um ambiente virtual interativo e organizado para o aprendizado.

Público-Alvo: Profissionais médicos veterinários e colaboradores em geral.

Pré-requisitos: Graduação em medicina veterinária e função de auxiliar veterinário.

Avaliação: Não há avaliação.

Carga Horária: 180 minutos.



Exame radiológico da coluna vertebral de cães e gatos

Paulo Daniel Sant' Anna Leal
Responsável técnico DESAM

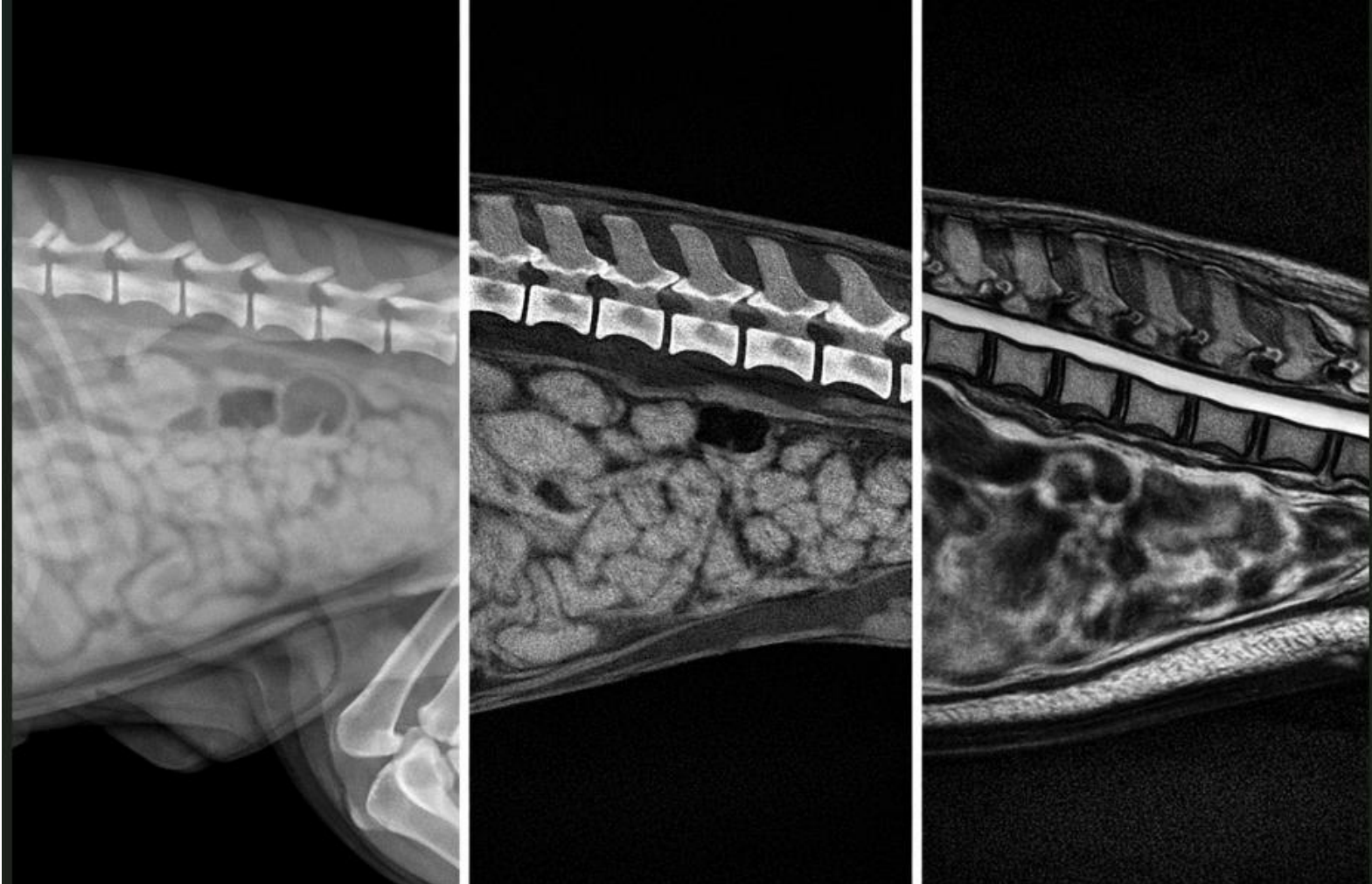
MV, MSc, DScV, Pós-Doutorado UFRRJ.




Paulo Daniel Sant'Anna Leal



Estudo radiológico da coluna vertebral -SNC





-  **Radiografia (Raio-X):** mostra os ossos da coluna com destaque para a estrutura óssea e o aspecto de “borboleta” entre os corpos vertebrais.
-  **Tomografia Computadorizada (TC):** revela os detalhes ósseos com alta definição, incluindo os discos intervertebrais e o canal vertebral.
-  **Ressonância Magnética (RM):** oferece uma visão clara dos tecidos moles, como medula espinhal, discos intervertebrais e fluido cerebrospinal.

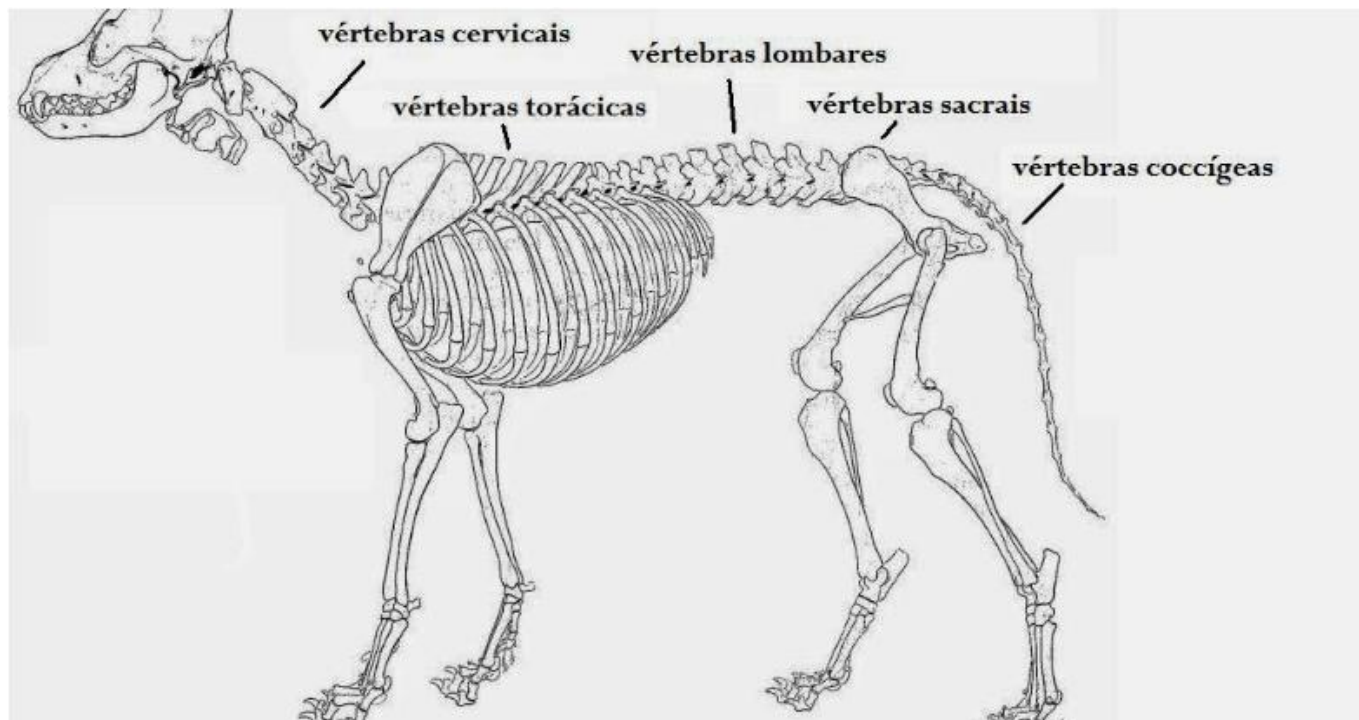
Objetivos da Aula

- Compreender os princípios básicos da radiologia aplicada à coluna vertebral.
- Identificar estruturas anatômicas radiográficas normais e alterações patológicas.
- Aprender técnicas de posicionamento radiográfico adequadas para cada região.
- Discutir casos clínicos e interpretar imagens radiográficas.

Anatomia Radiográfica da Coluna Vertebral.

Divisão da coluna:

Cervical, torácica, lombar, sacral e caudal.



Localização da lesão é essencial no estudo da imagem da coluna vertebral.

Quando for localizar lesões...

Comece com:

- Sistema nervoso central ou periférico?
- Central – Encéfalo ou medula espinhal?
 - Encéfalo – 3 locais - córtex (tálamo), tronco encefálico ou cerebelo
 - Tronco – mesencéfalo, ponte, medula oblonga (rostral e caudal)
 - Medula espinhal – 4 regiões
- Periférico – nervos, músculo, junção NM

Localização lesões Medula

Começa com avaliação da locomoção

1- A locomoção é normal ou anormal?

2 - Se anormal, quais membros estão afetados?
Pélvicos, todos, ipsilaterais?

- Tetrap..., parap..., hemip..., monop...

3 - Se anormal, qual é o problema?

- Ataxia (proprioceptiva = medula espinhal)
- Paresia (fraqueza) / paralisia (plegia)
- Claudicação



Sinais clínicos X região medular



C1 - C5 ataxia, tetraparesia/ plegia.



C6 - T2 ataxia, tetraparesia.



T3 - L3 ataxia, paraparesia.

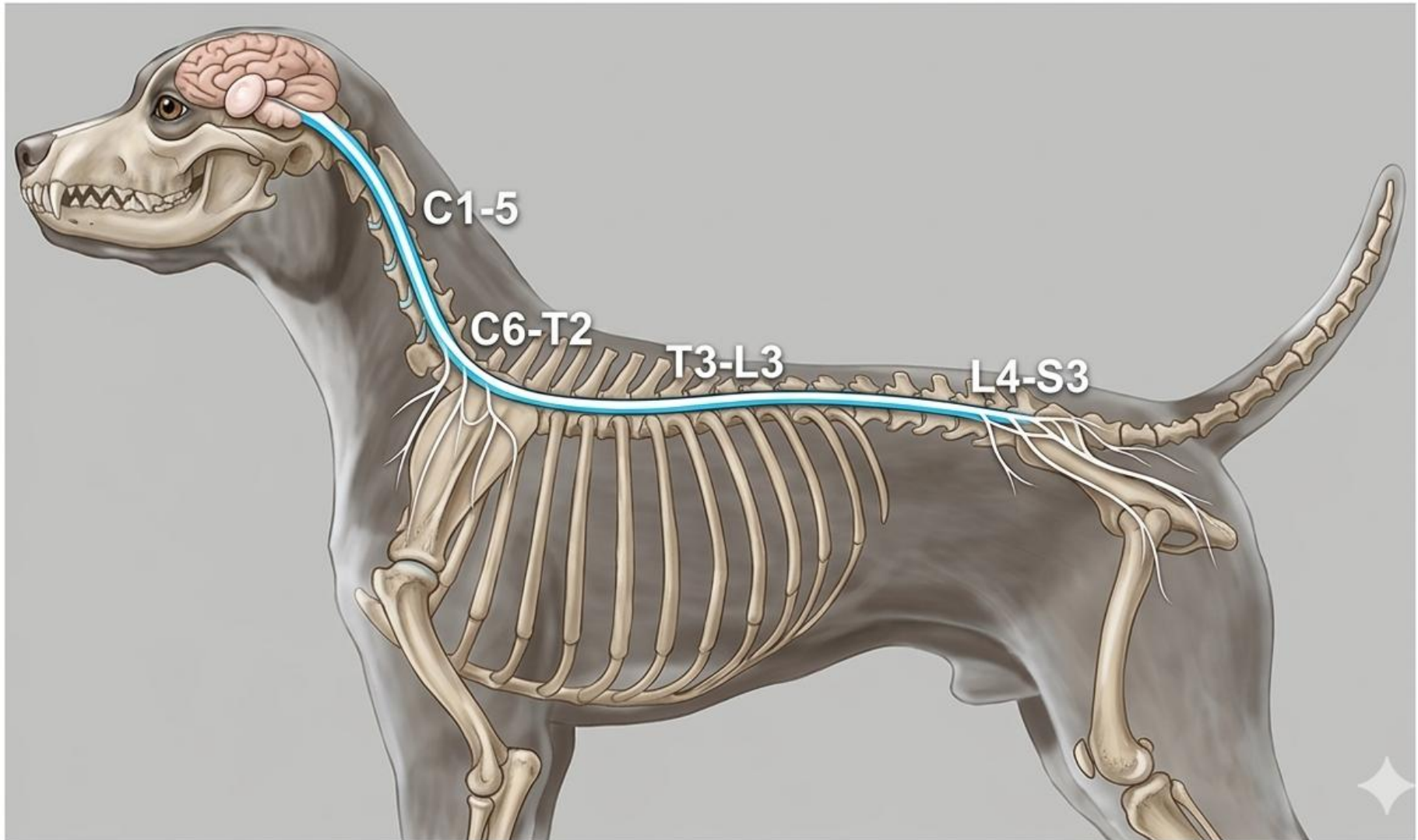


L4 - S3 flexos normais ou aumentados.

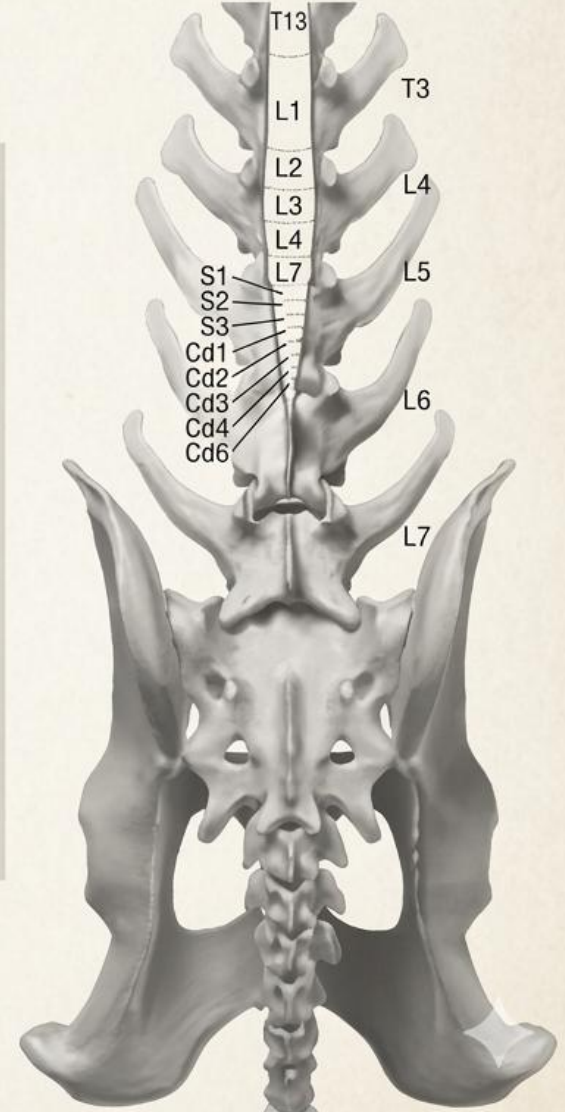
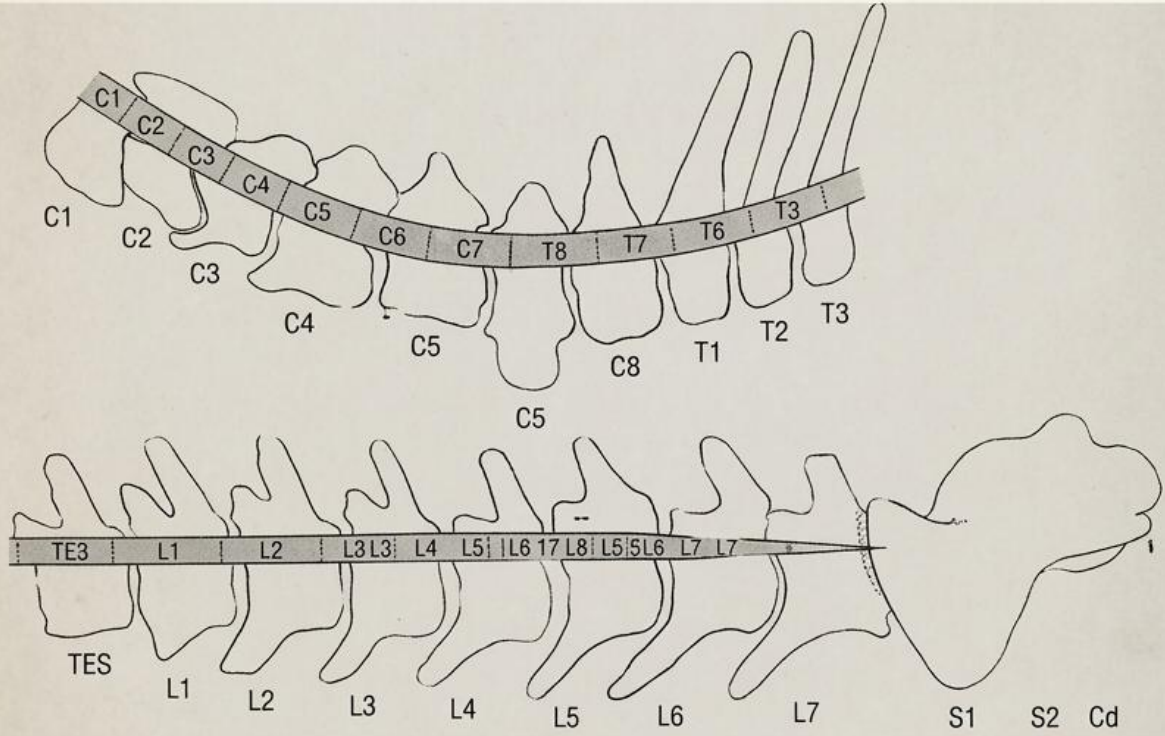
Localização lesões na medula espinhal

- Defina os membros afetados
- Membros pélvicos
 - 2 opções – T3-L3 ou L4-S3
- Os 4 membros
 - 2 opções – C1-5 ou C6-T2

Regiões da Medula Espinhal

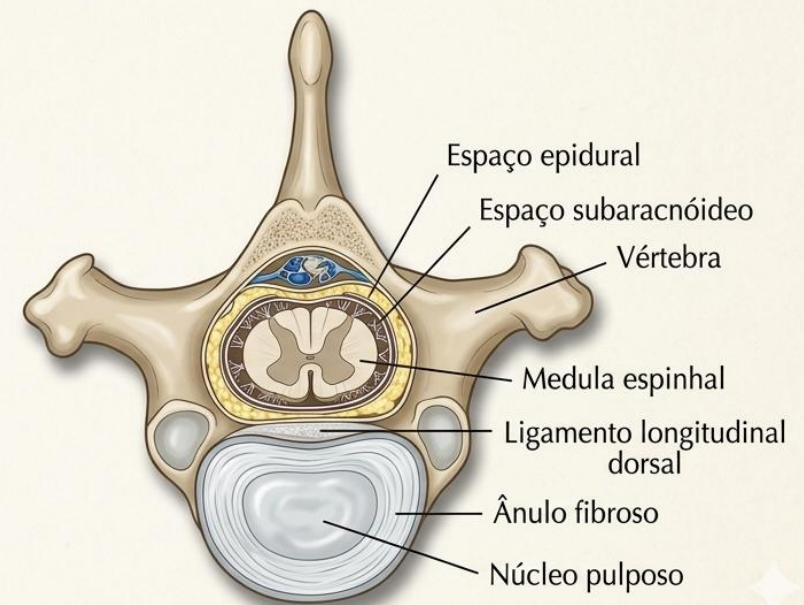
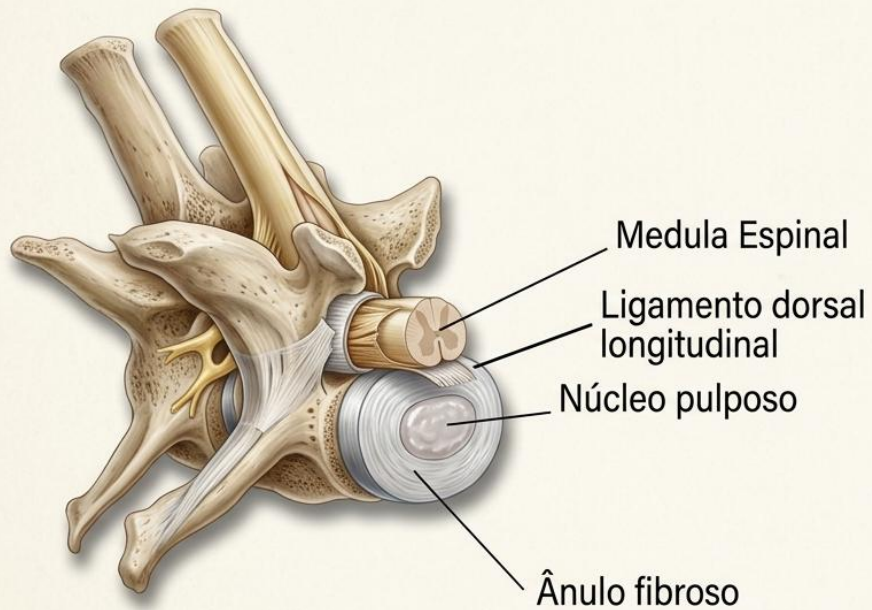


Relação coluna vertebral: medula espinhal



**Segmentos medulares L4-S3 dentro
corpos vertebrais L4-5 (L5=S)**

Anatomia Comparativa e Detalhada da Medula Espinhal e Coluna Vertebral



Relação entre medula espinhal e canal vertebral

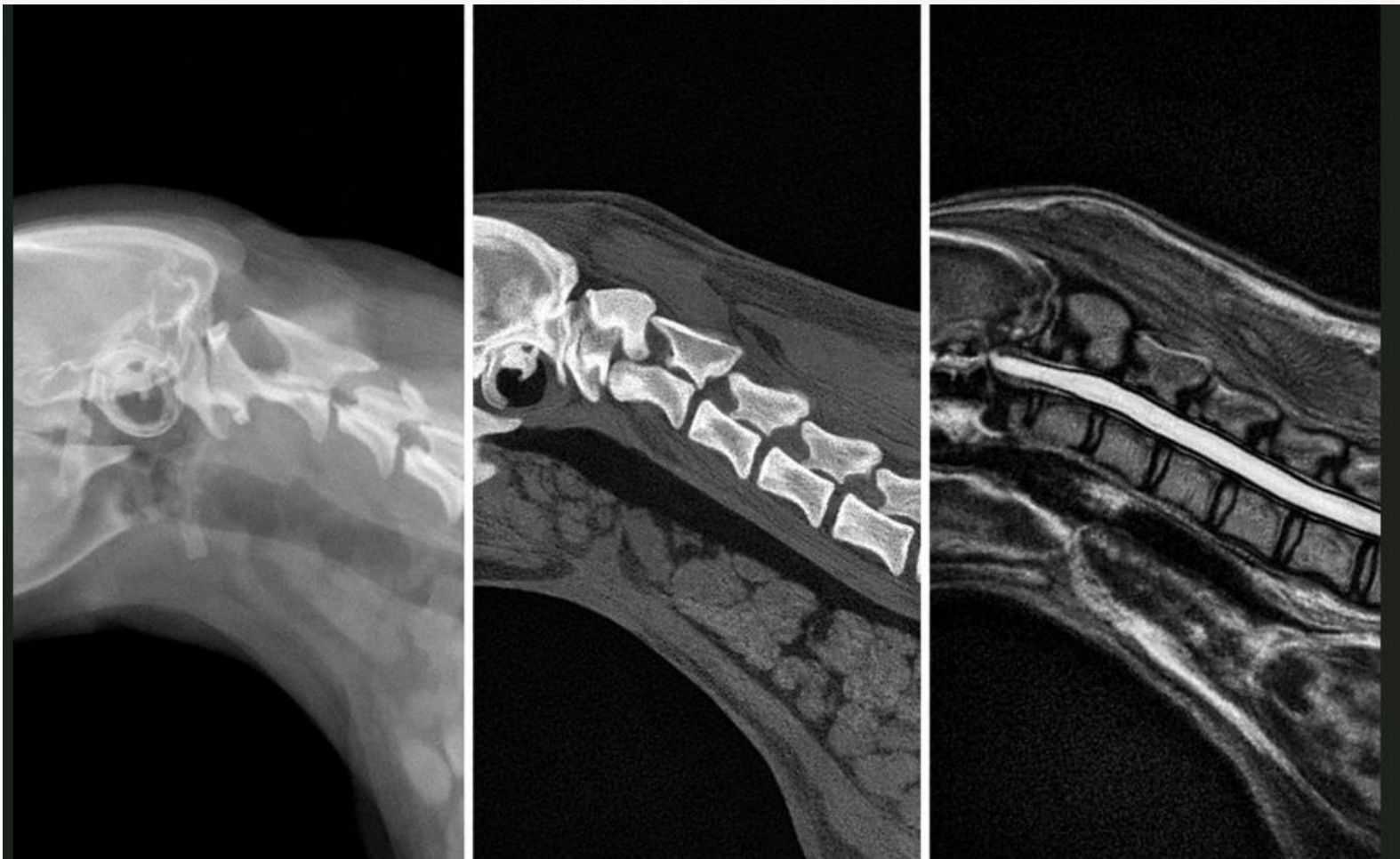
A medula espinhal está contida dentro do canal vertebral, mas **não o ocupa completamente até o final:**

Espécie	Término da medula espinhal	Região do canal vertebral após término
Cães	Entre L6 e L7	Região da cauda equina
Gatos	Entre L7 e S1	Região da cauda equina

- A **cauda equina** é composta por raízes nervosas lombares, sacrais e coccígeas que continuam dentro do canal vertebral após o término da medula.
- Lesões acima do término afetam a **medula espinhal** diretamente (mielopatia).
- Lesões abaixo afetam as **raízes nervosas** (radiculopatia ou síndrome da cauda equina).

Diagnóstico por imagem

- **Radiografias:** Avaliam alinhamento vertebral e fraturas.
- **Ressonância magnética (RM):** Ideal para visualizar compressão medular, hérnias discais e inflamações.
- **Tomografia computadorizada (TC):** Útil para fraturas e avaliação óssea.



Posicionamento no exame radiológico.

Padrões normais de alinhamento e posicionamento devem ser observados.





Figure 297 Extended lateral projection of cervical vertebrae. Beagle dog 2.5 years old, entire male.

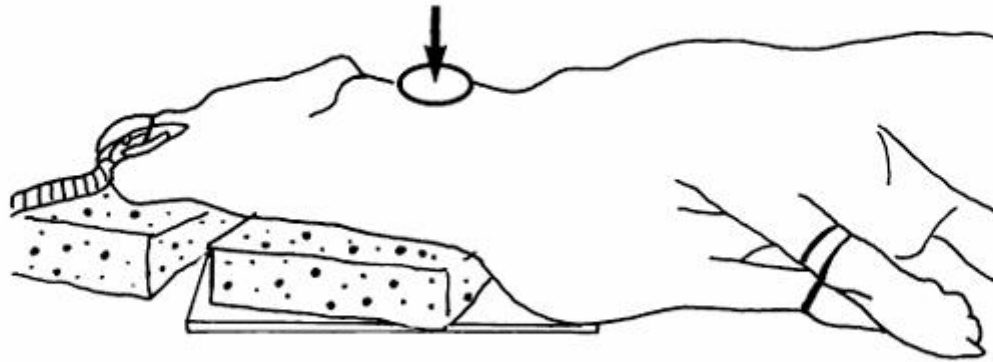
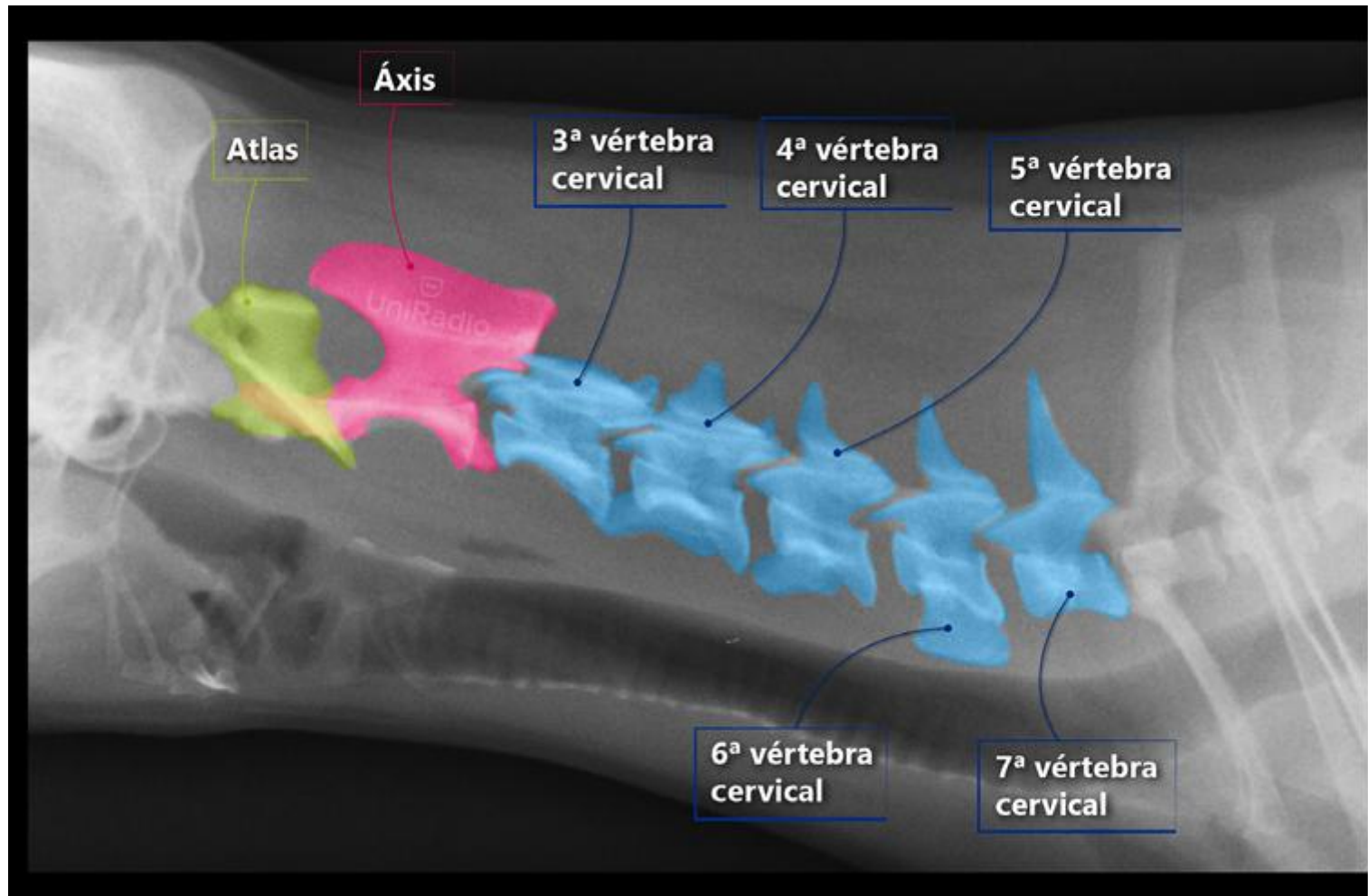
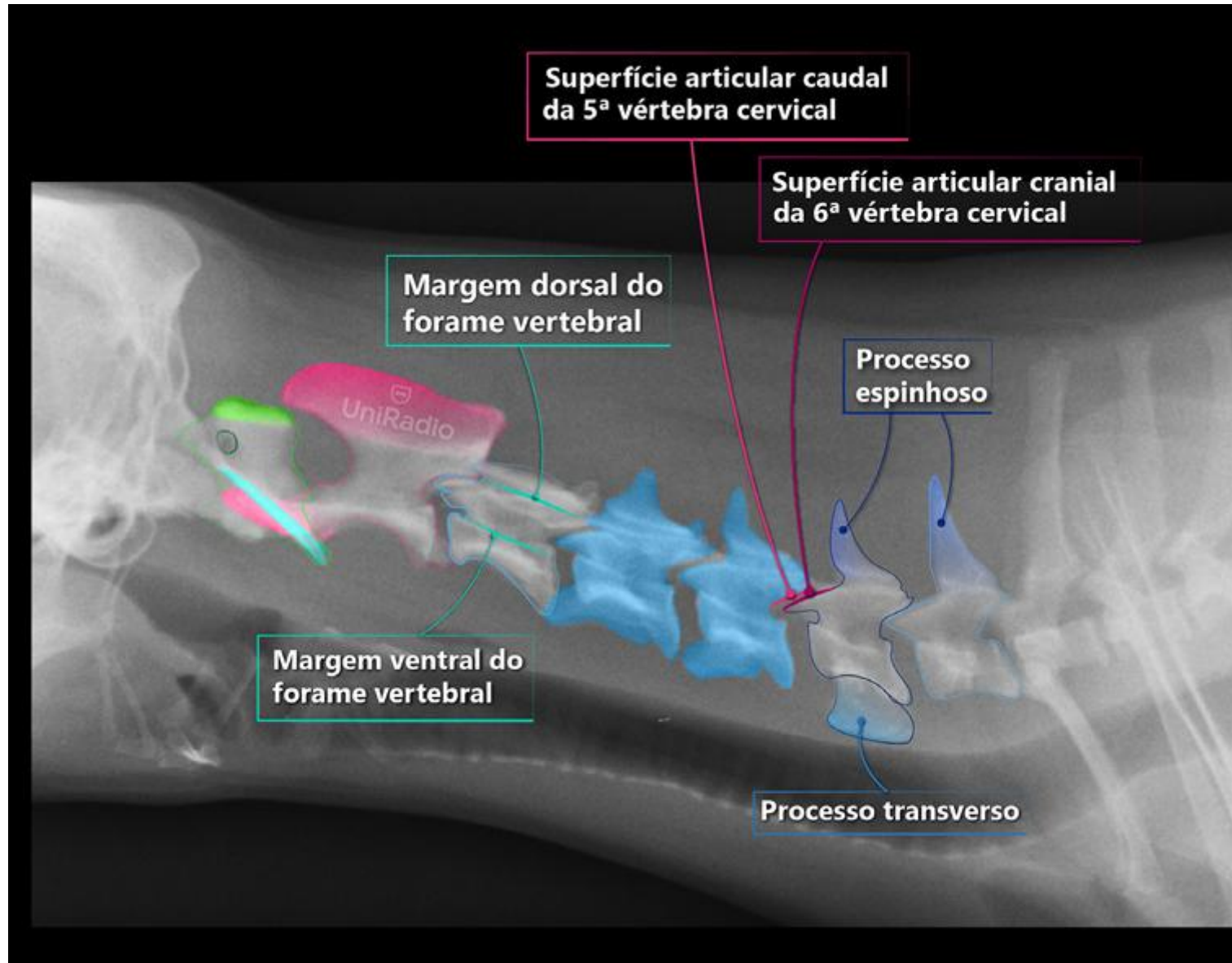


Figure 298 Line drawing of photograph representing radiographic positioning for Figure 297.





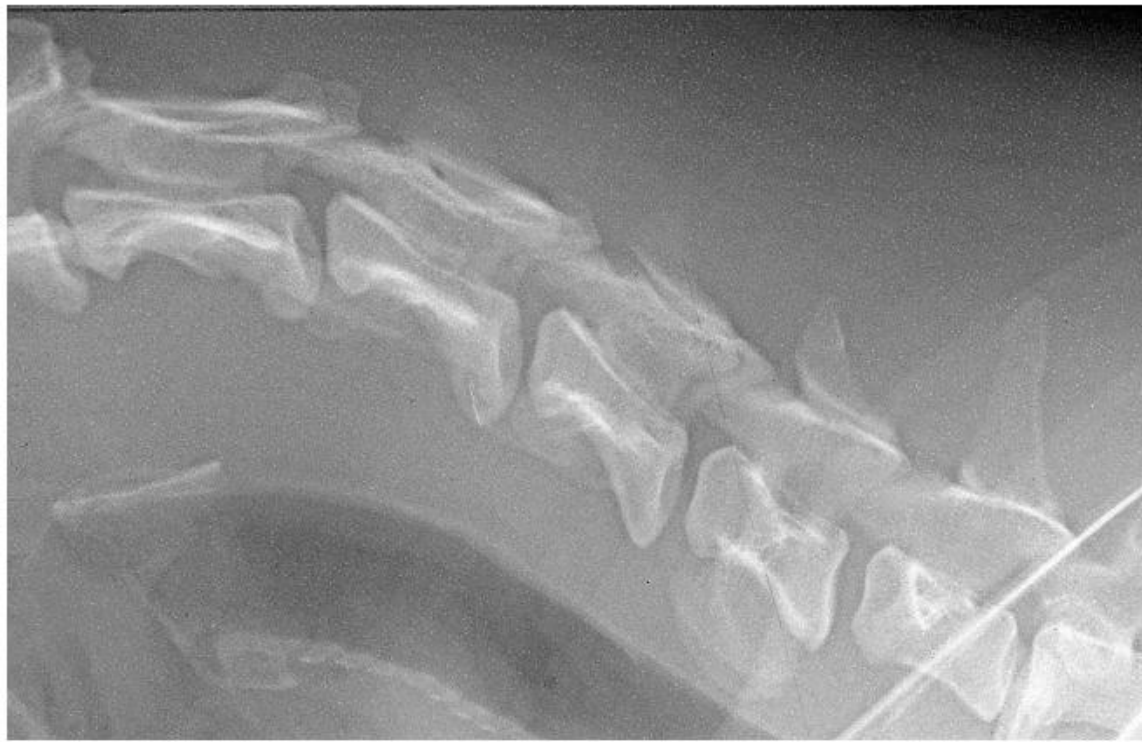


Figure 308 Hyperflexed lateral projection of cervical vertebrae in clinically normal dog. Beagle dog 2.5 years old, entire male (same dog as in Figures 302 and 305).

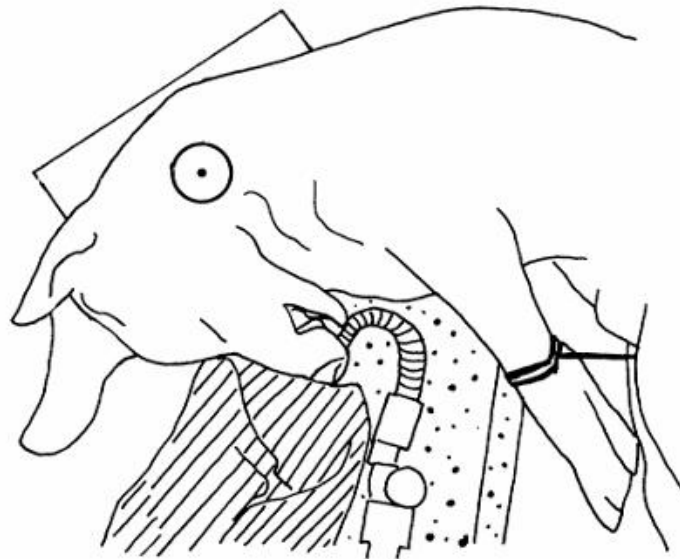


Figure 309 Line drawing of photograph representing radiographic positioning for Figure 308.



Figure 311 Ventrrodorsal projection of cervical vertebrae. Beagle dog 2.5 years old, entire male.

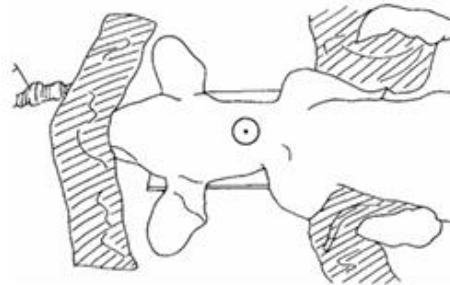
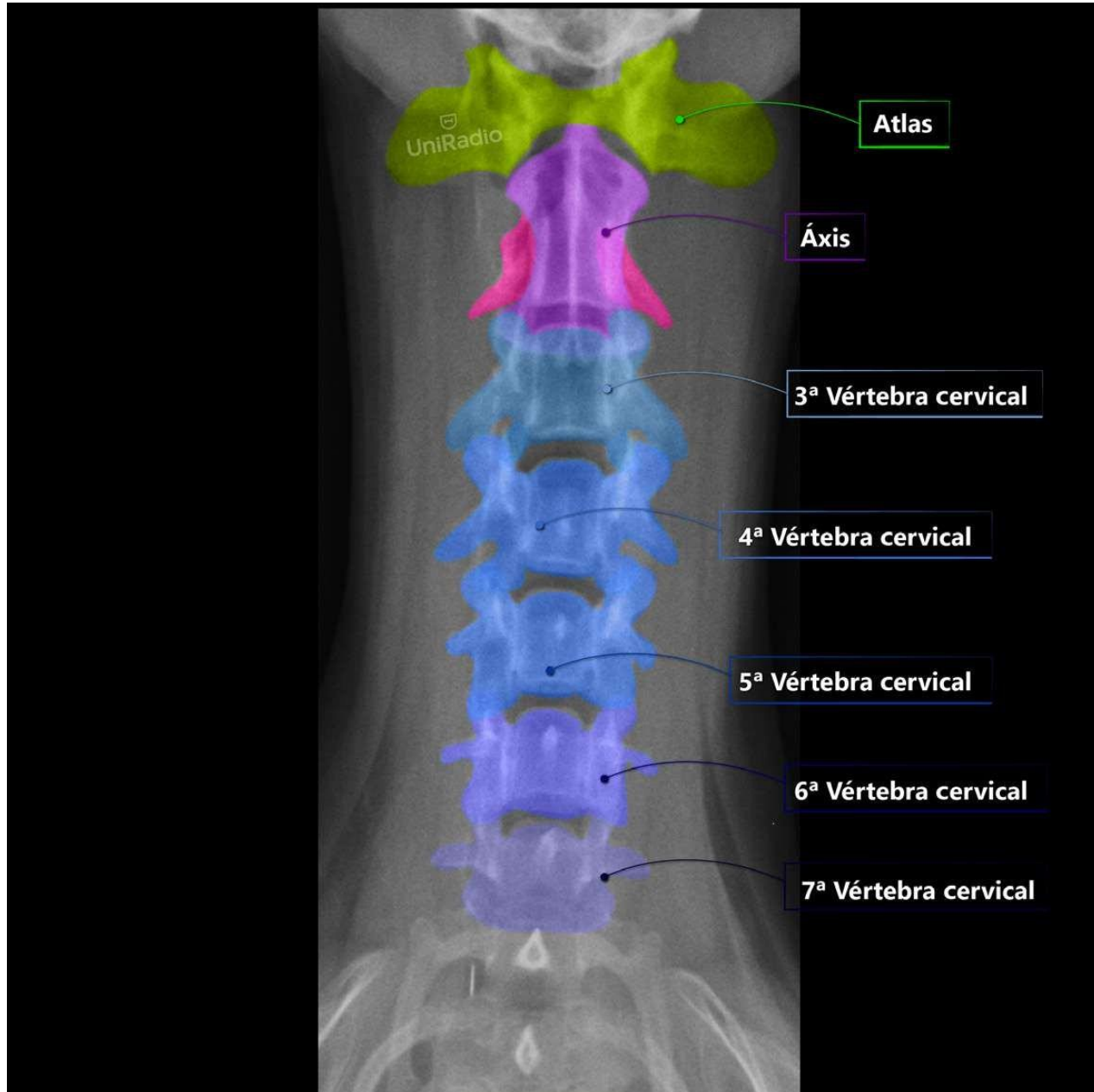


Figure 312 Line drawing of photograph representing radiographic positioning for Figure 311.



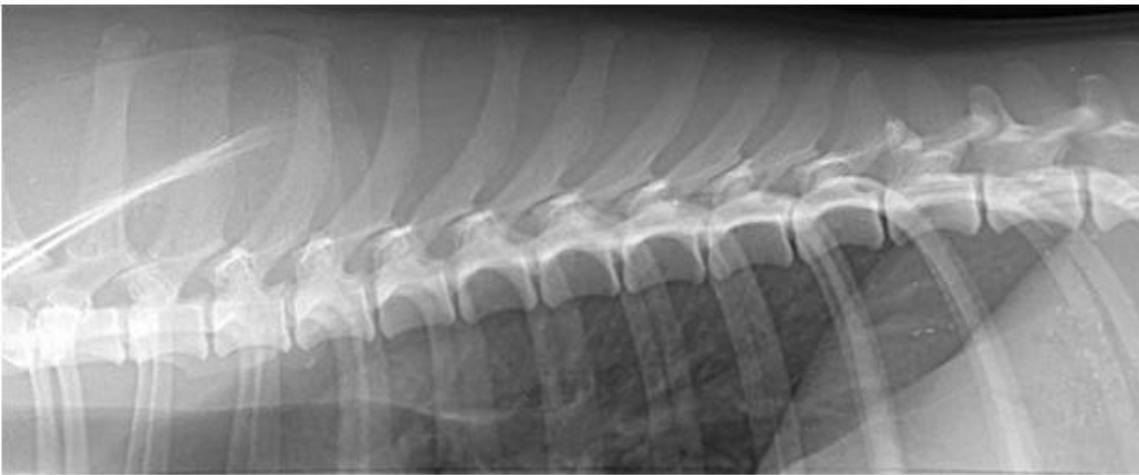


Figure 316 Lateral projection of thoracic vertebrae. Beagle dog 2.5 years old, entire male.

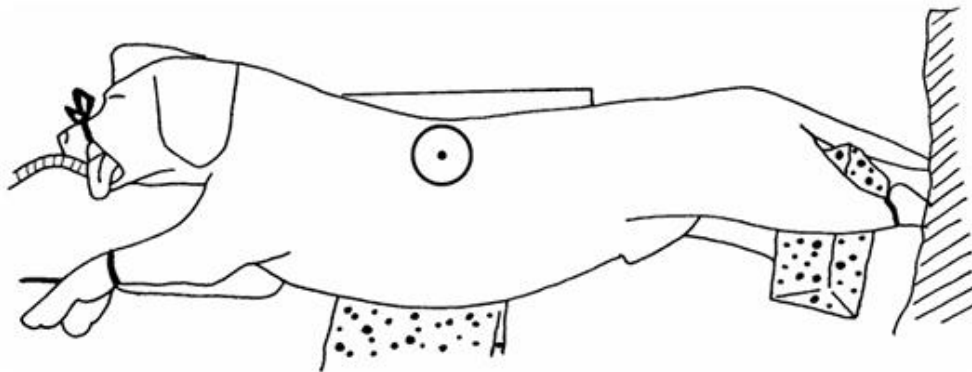
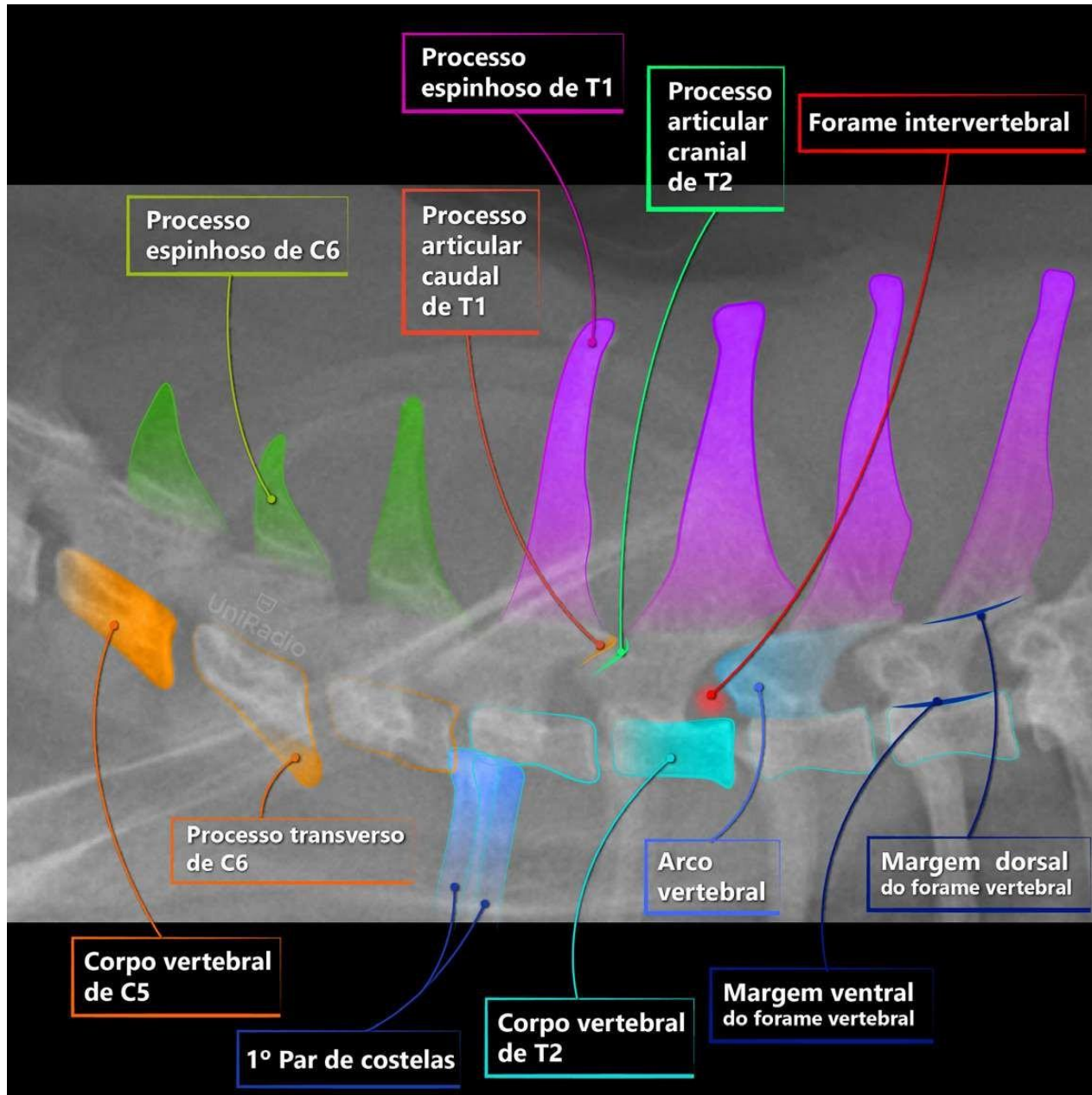
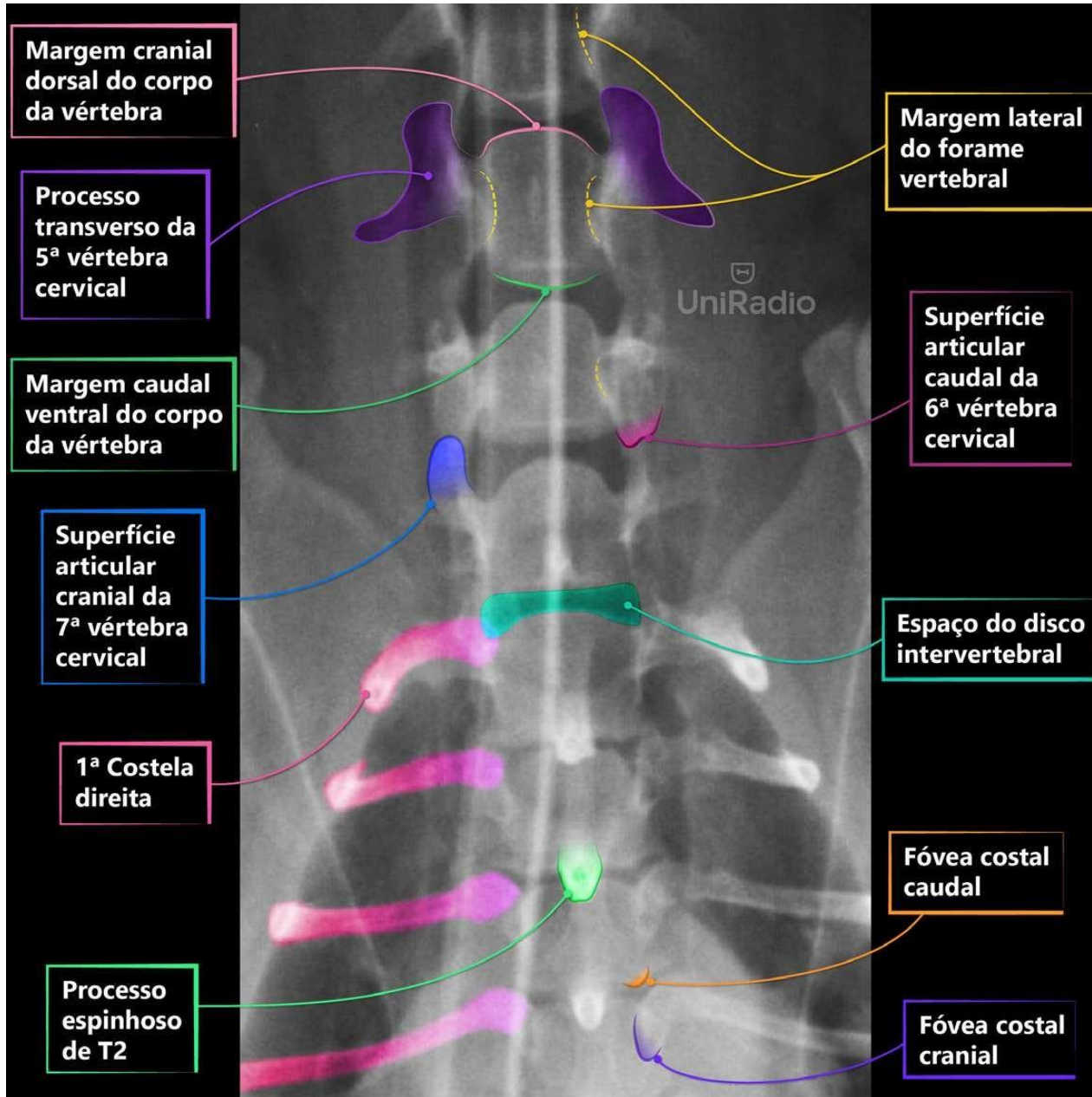
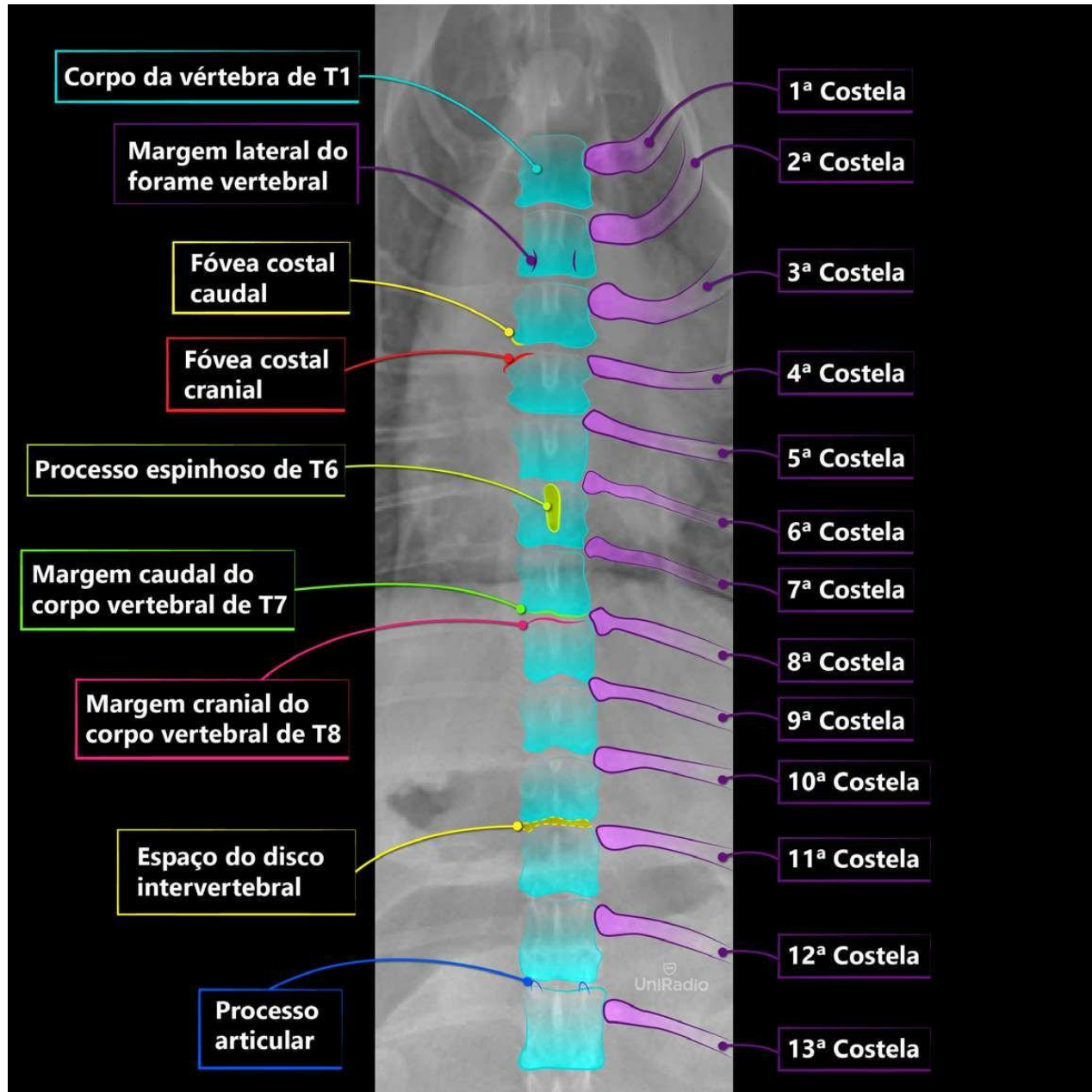


Figure 317 Line drawing of photograph representing radiographic positioning for Figure 316.







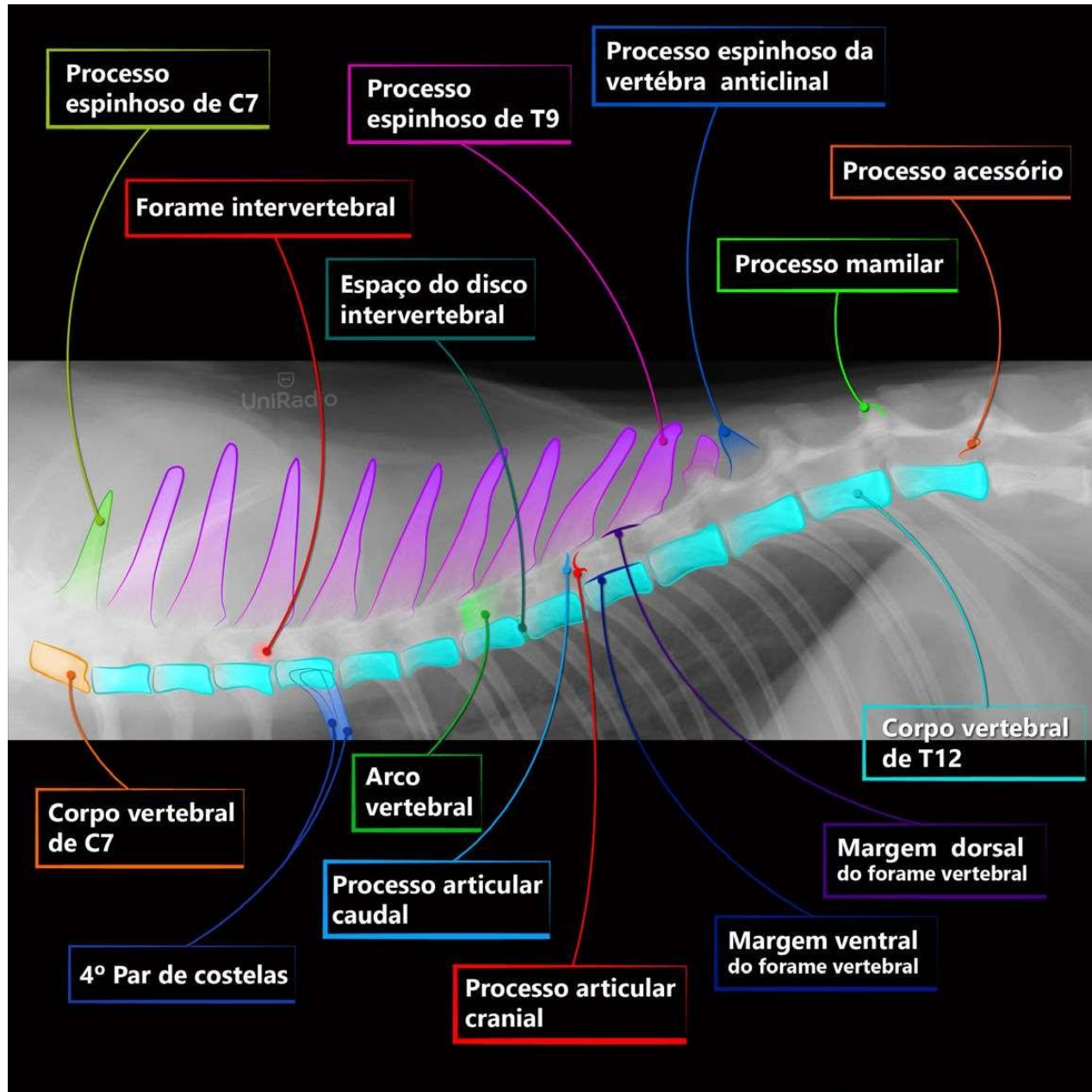




Figure 328 Lateral projection of thoracolumbar vertebrae. Beagle dog 2 years old, entire female.

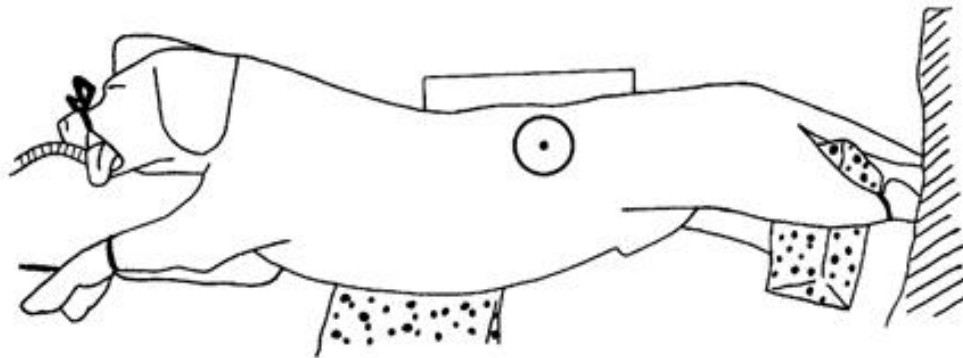


Figure 329 Line drawing of photograph representing radiographic positioning for Figure 328.

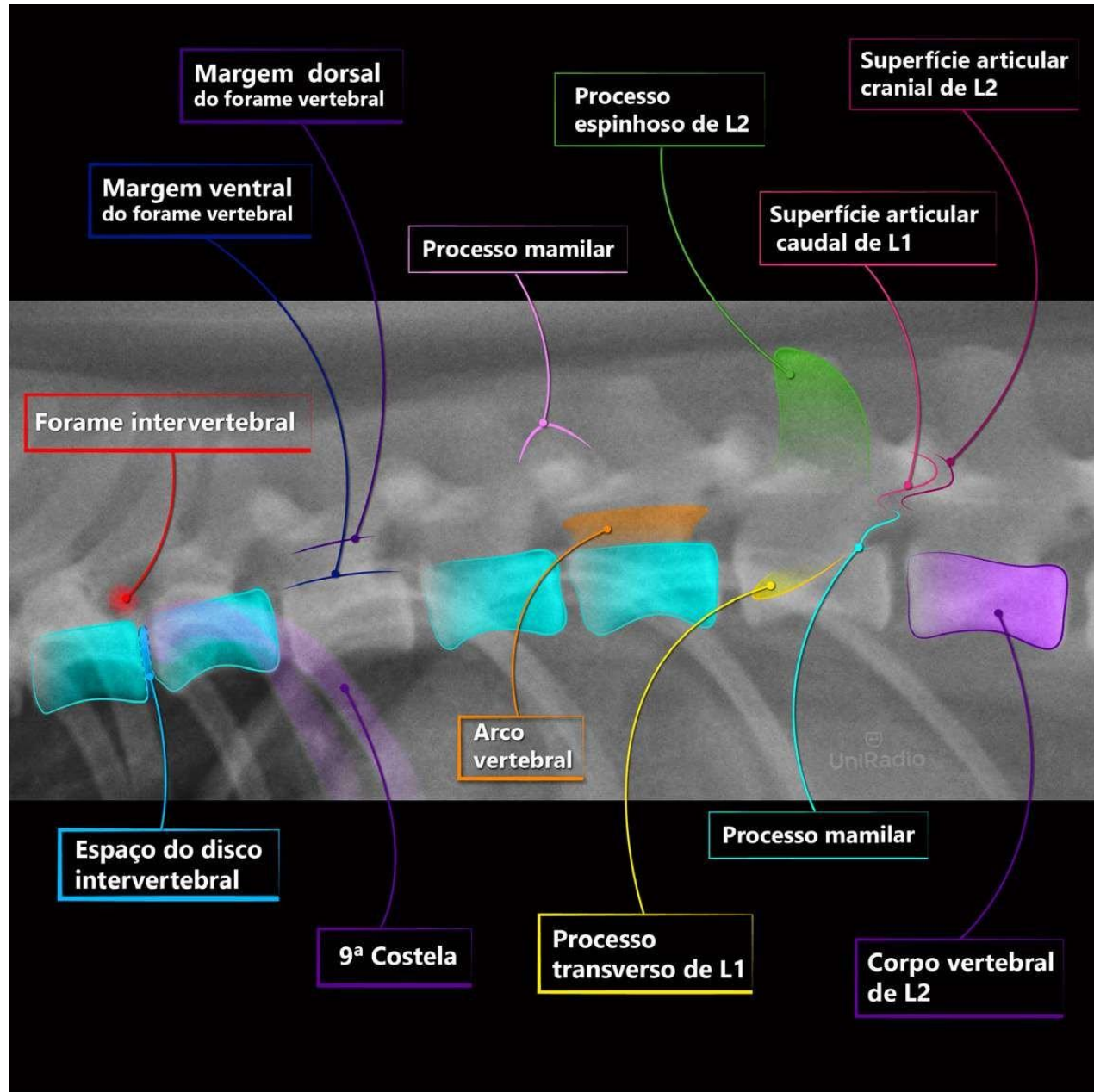




Figure 331 Ventrodorsal projection of thoracolumbar vertebrae. Beagle dog 2 years old, entire female.

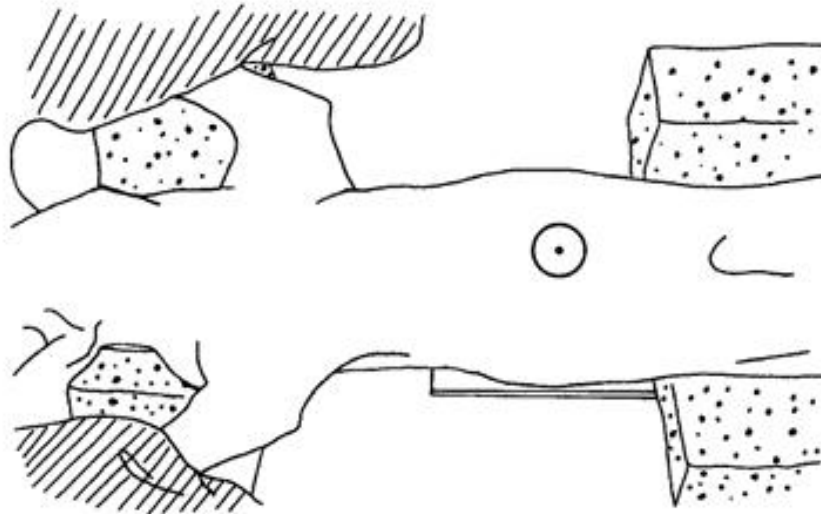
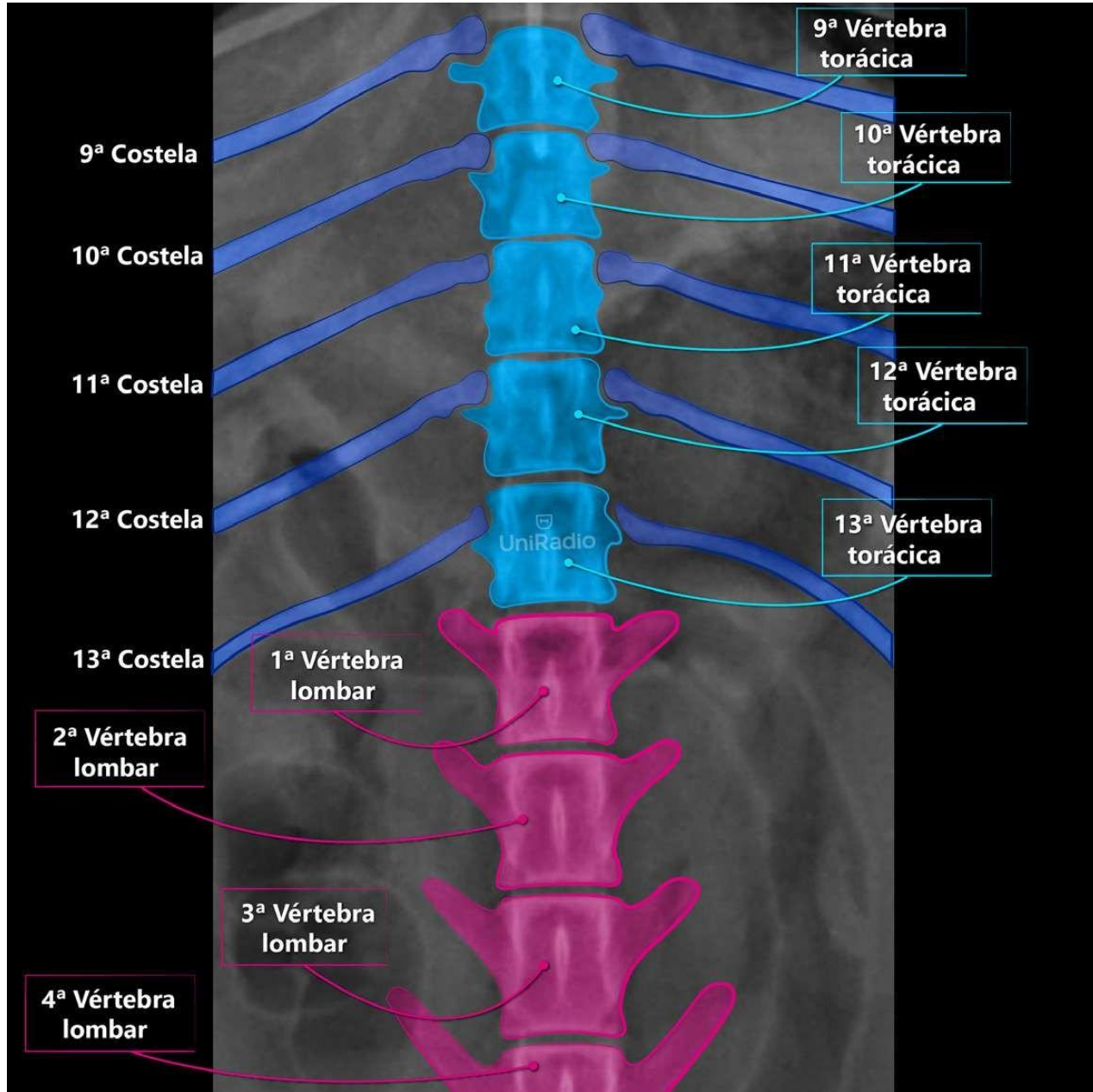


Figure 332 Line drawing of photograph representing radiographic positioning for Figure 331.



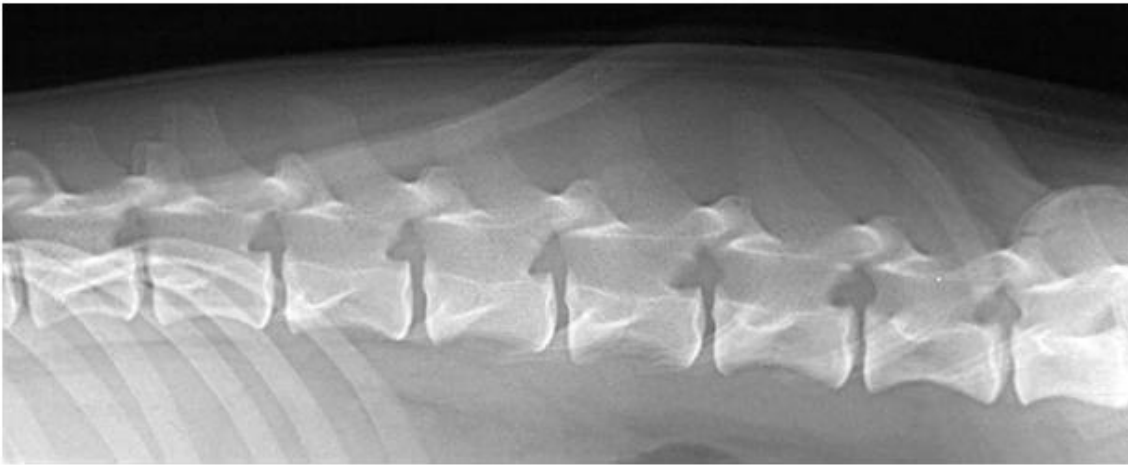


Figure 334 Lateral projection of lumbar vertebrae. Beagle dog 2 years old, entire female.

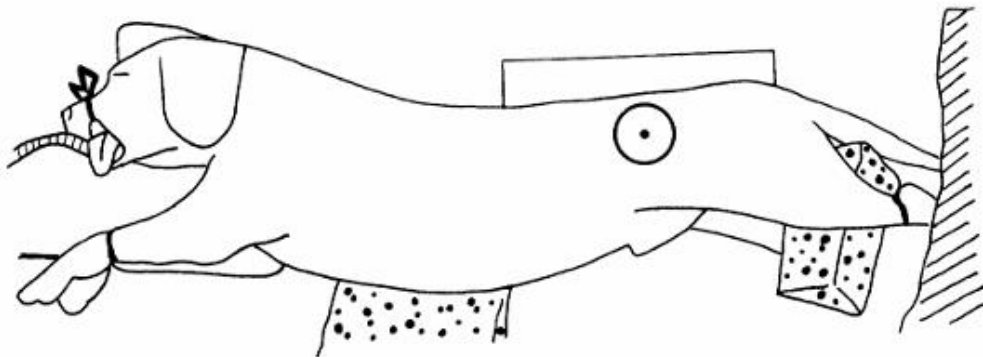


Figure 335 Line drawing of photograph representing radiographic positioning for Figure 334.

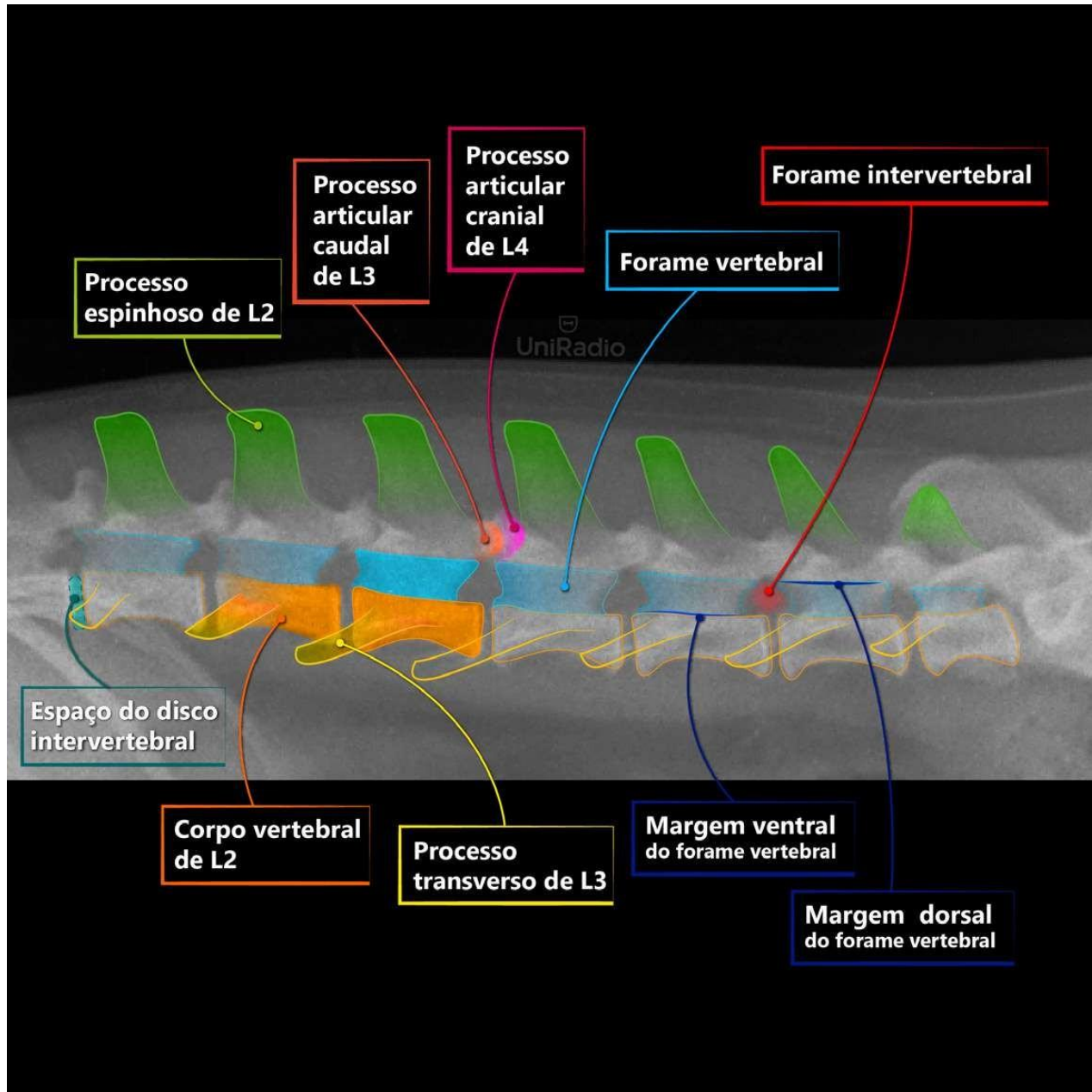




Figure 339 Ventrodorsal projection of lumbar vertebrae. Beagle dog 2 years old, entire female.

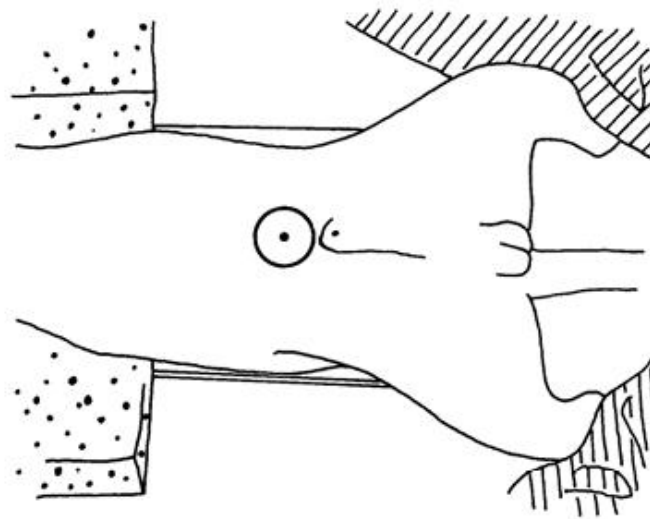


Figure 340 Line drawing of photograph representing radiographic positioning for Figure 339.

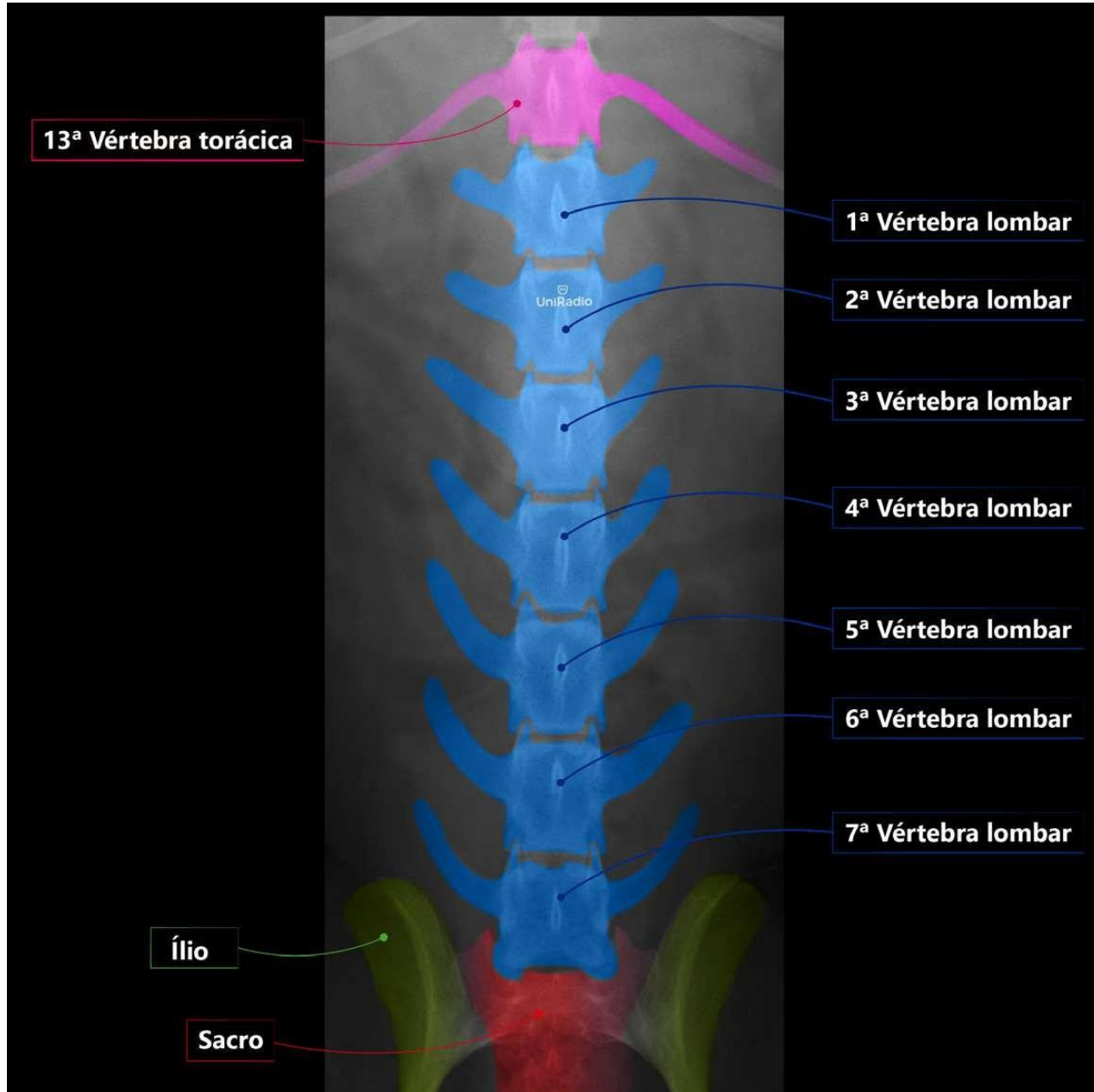




Figure 349 Ventrrodorsal projection of lumbosacral vertebrae. Beagle dog 2 years old, entire female.

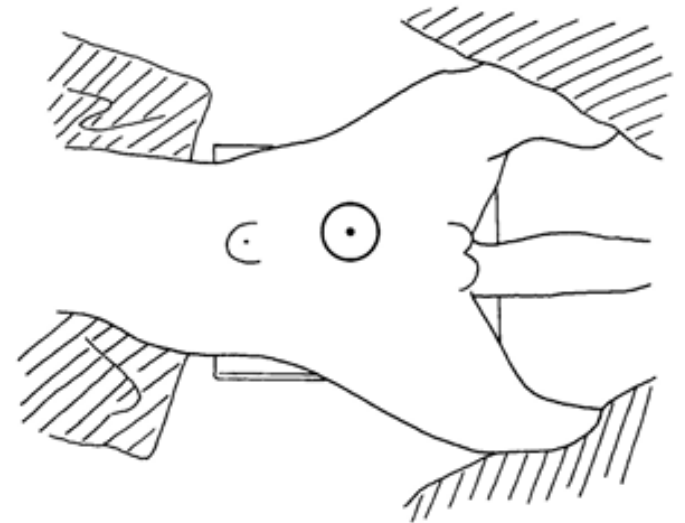
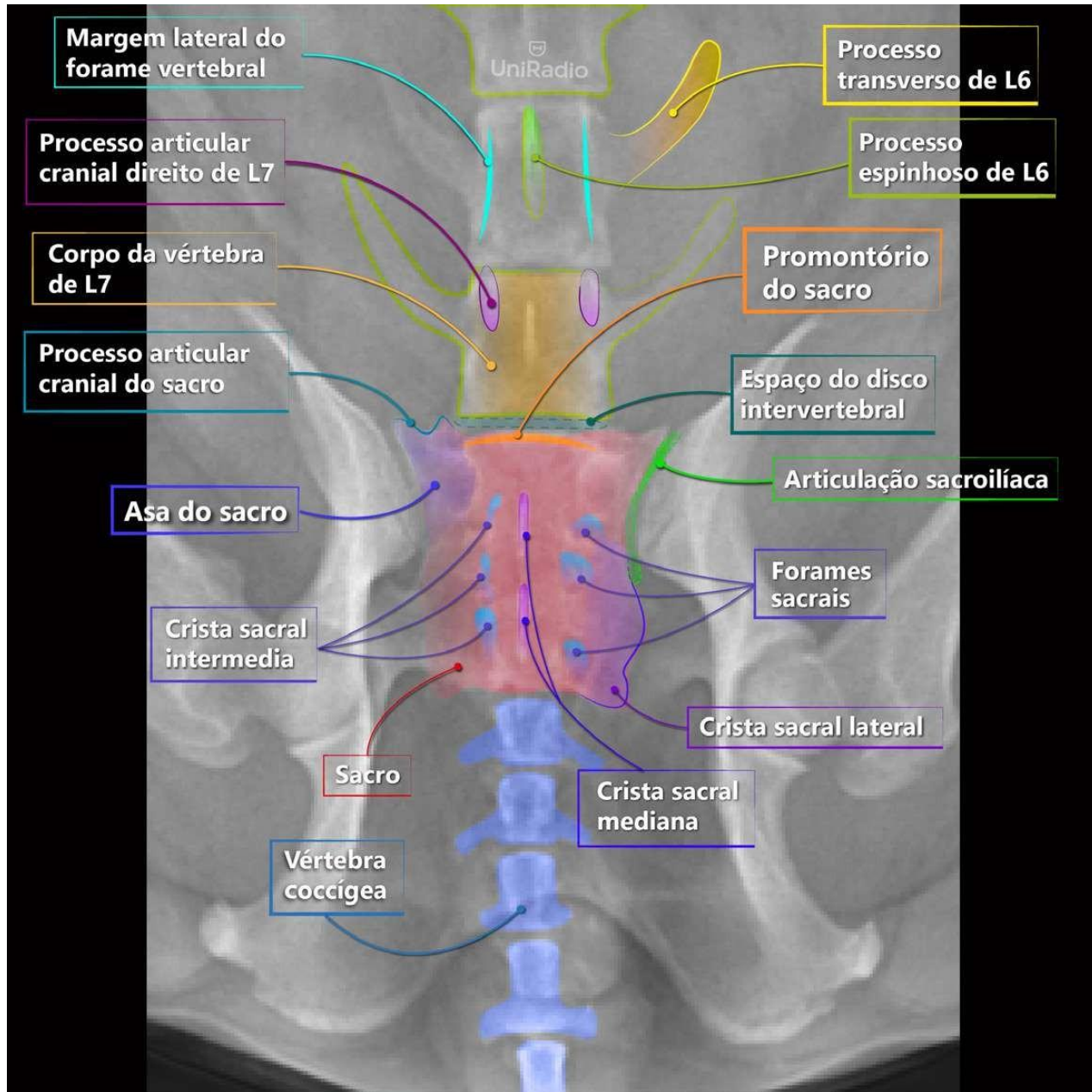


Figure 350 Line drawing of photograph representing radiographic positioning for Figure 349.





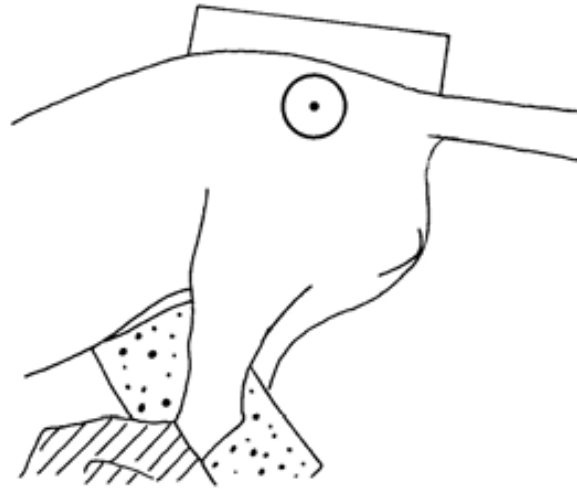
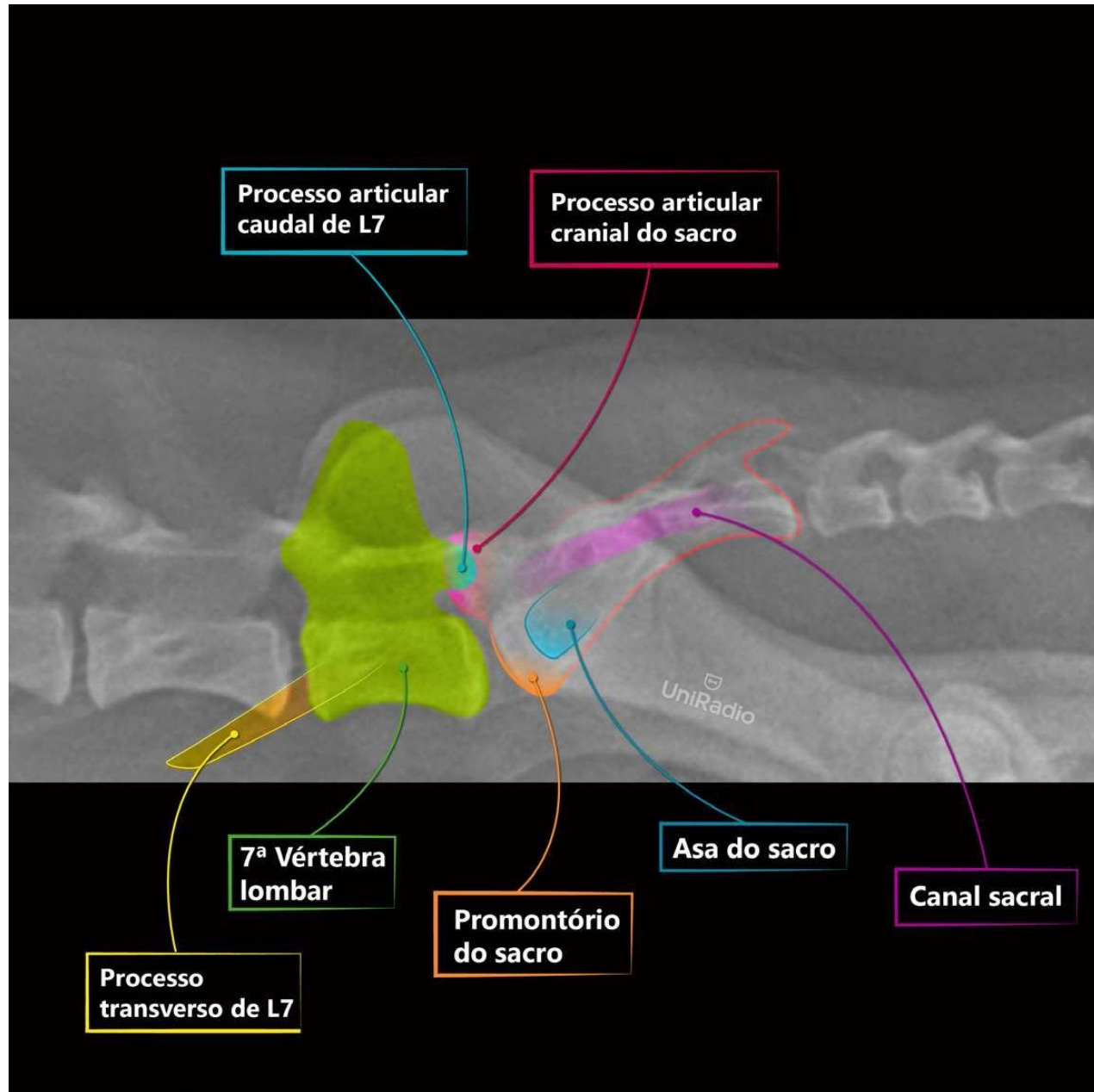


Figure 355 Line drawing of photograph representing radiographic positioning for Figure 354.



Figure 354 Hyperflexed lateral projection of lumbosacral vertebrae including proximal coccygeal vertebrae. Beagle dog 2.5 years old, entire male.





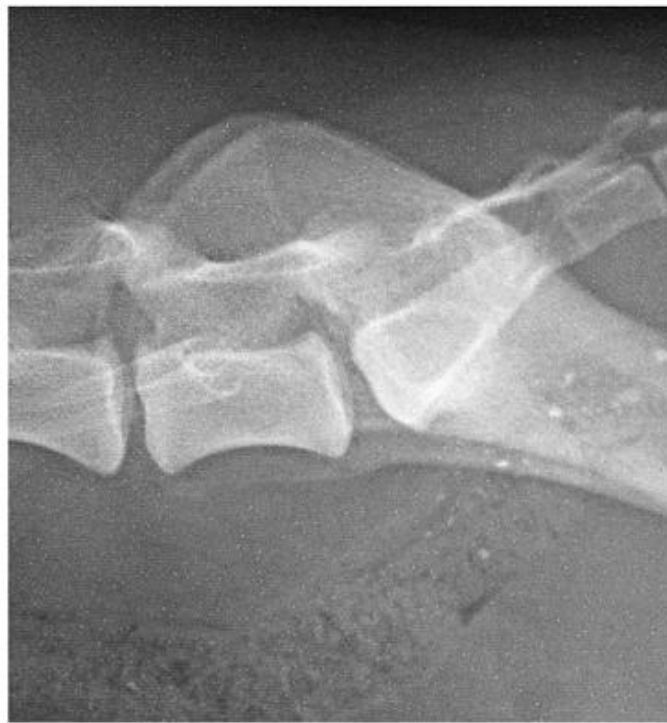


Figure 344 Lateral projection of lumbosacral vertebrae. Beagle dog 2.5 years old, entire male.

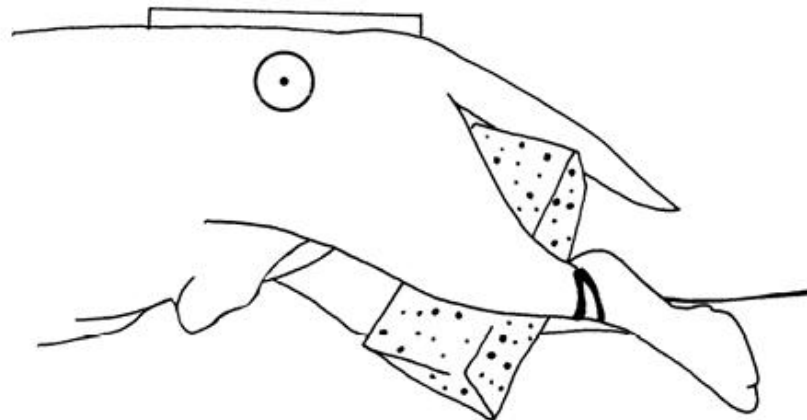


Figure 345 Line drawing of photograph representing radiographic positioning for Figure 344.

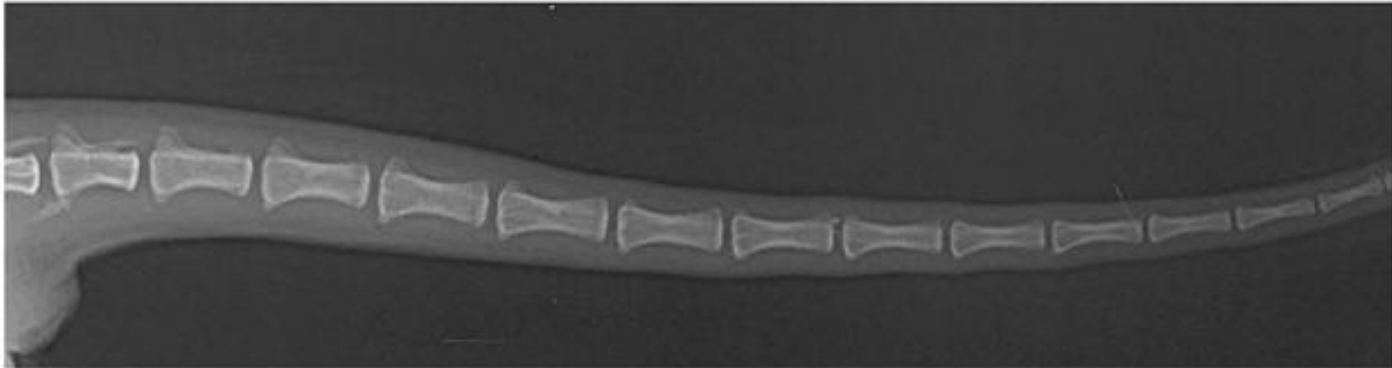


Figure 357 Lateral projection of coccygeal or caudal vertebrae. Beagle dog 2 years old, entire female.

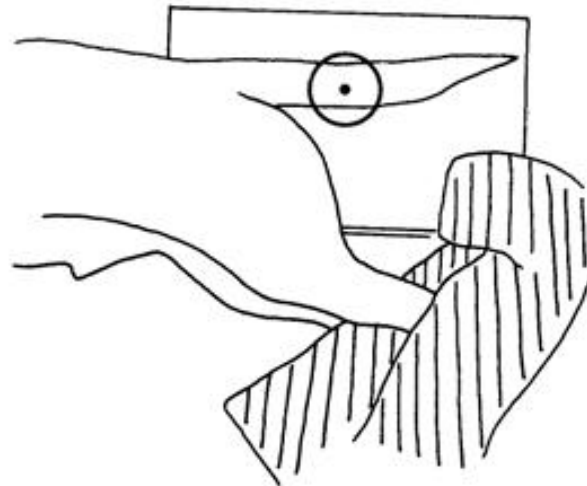


Figure 358 Line drawing of photograph representing radiographic positioning for Figure 357.

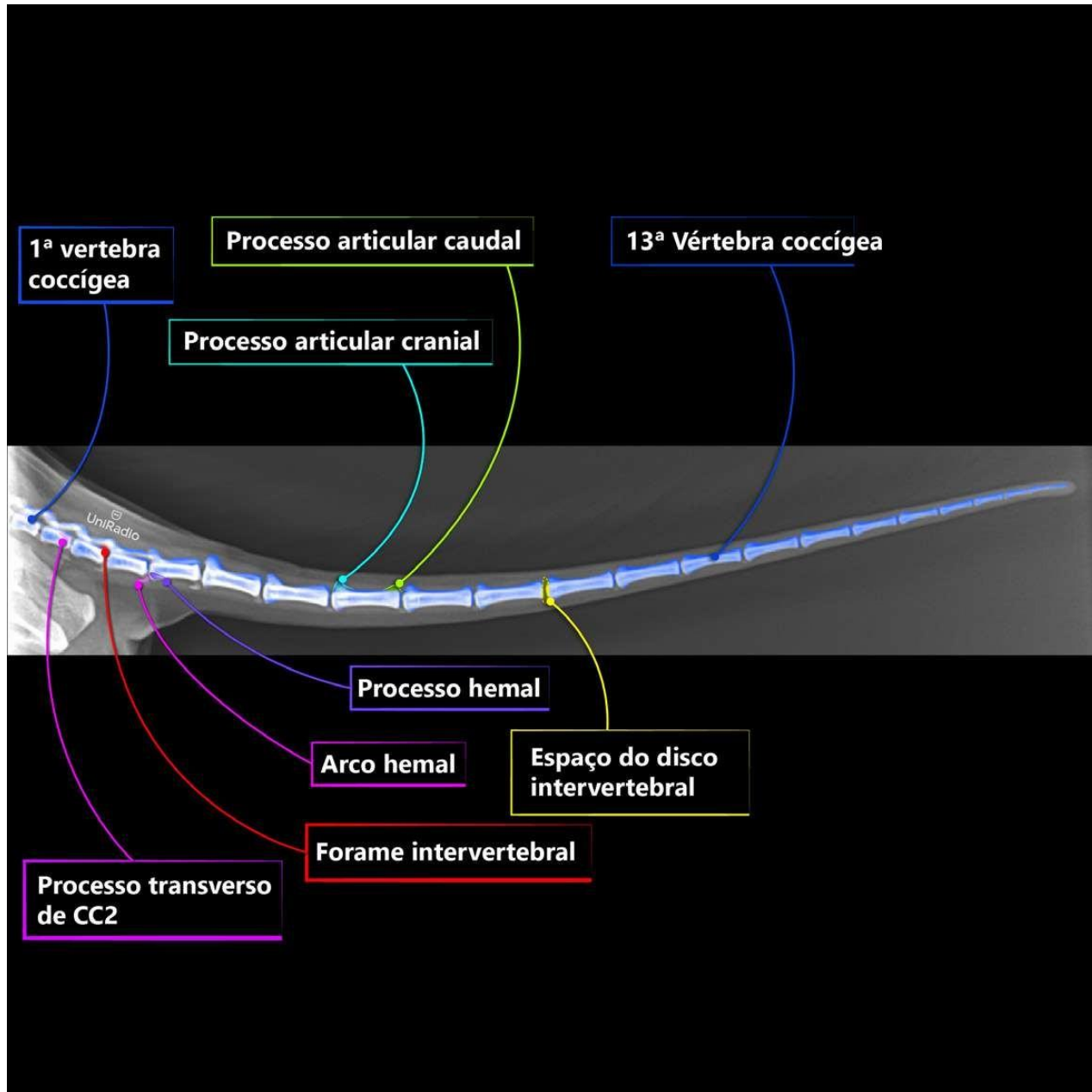




Figure 360 Ventrodorsal projection of coccygeal or caudal vertebrae. Beagle dog 2 years old, entire female.

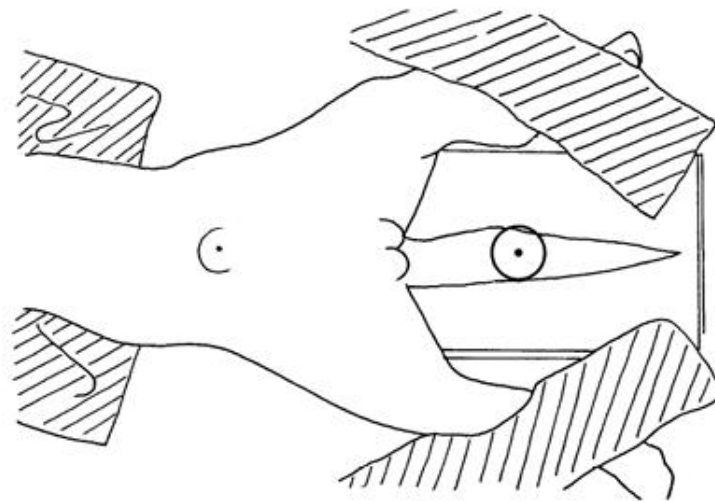
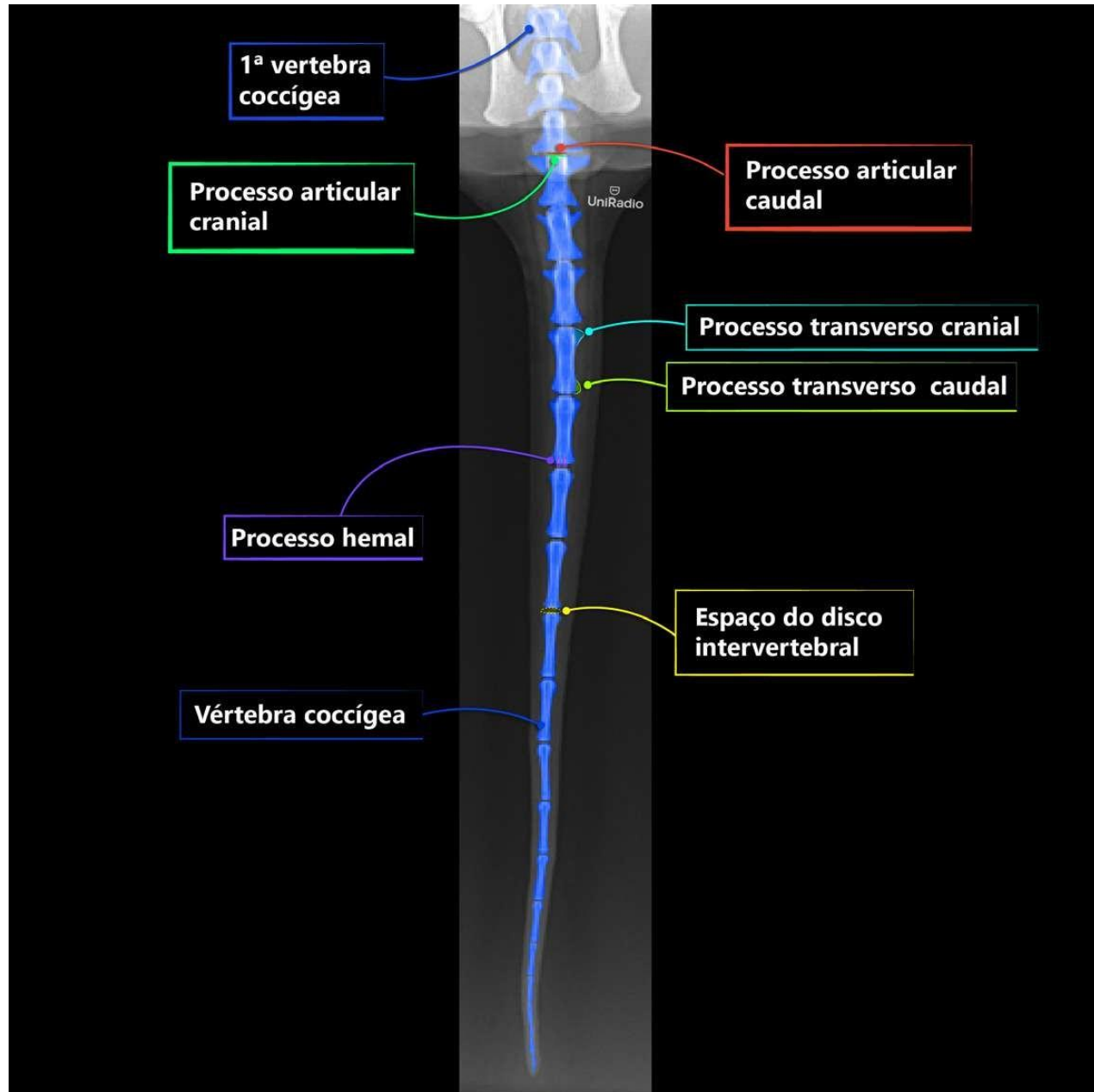
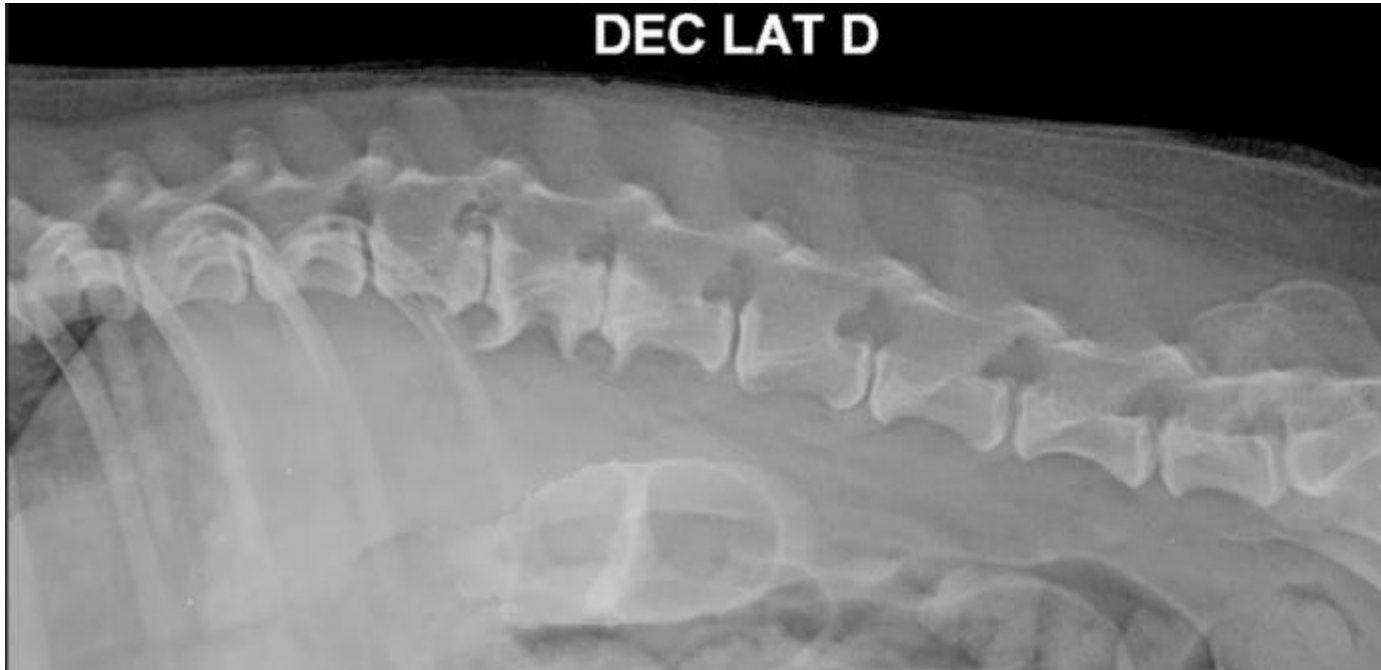


Figure 361 Line drawing of photograph representing radiographic positioning for Figure 360.



Alterações radiológicas da coluna vertebral.





As alterações da coluna vertebral são comuns e incluem malformações congênitas e de desenvolvimento, neoplasias, infecções, inflamações e traumas, doenças degenerativas.



Muitas dessas alterações são variações da normalidade e não têm importância clínica.

Resultado da fusão de dois ou mais corpos vertebrais.

Os arcos vertebrais também podem se fundir, ou podem não ser afetados.

O espaço intervertebral de uma vértebra em bloco é, muitas vezes, visto radiograficamente como uma fina linha radiotransparente, mas pode não ser completamente visibilizado se a fusão for completa.

As vértebras em bloco são mais comuns na região cervical, mas também podem ocorrer no segmento lombar da coluna vertebral.

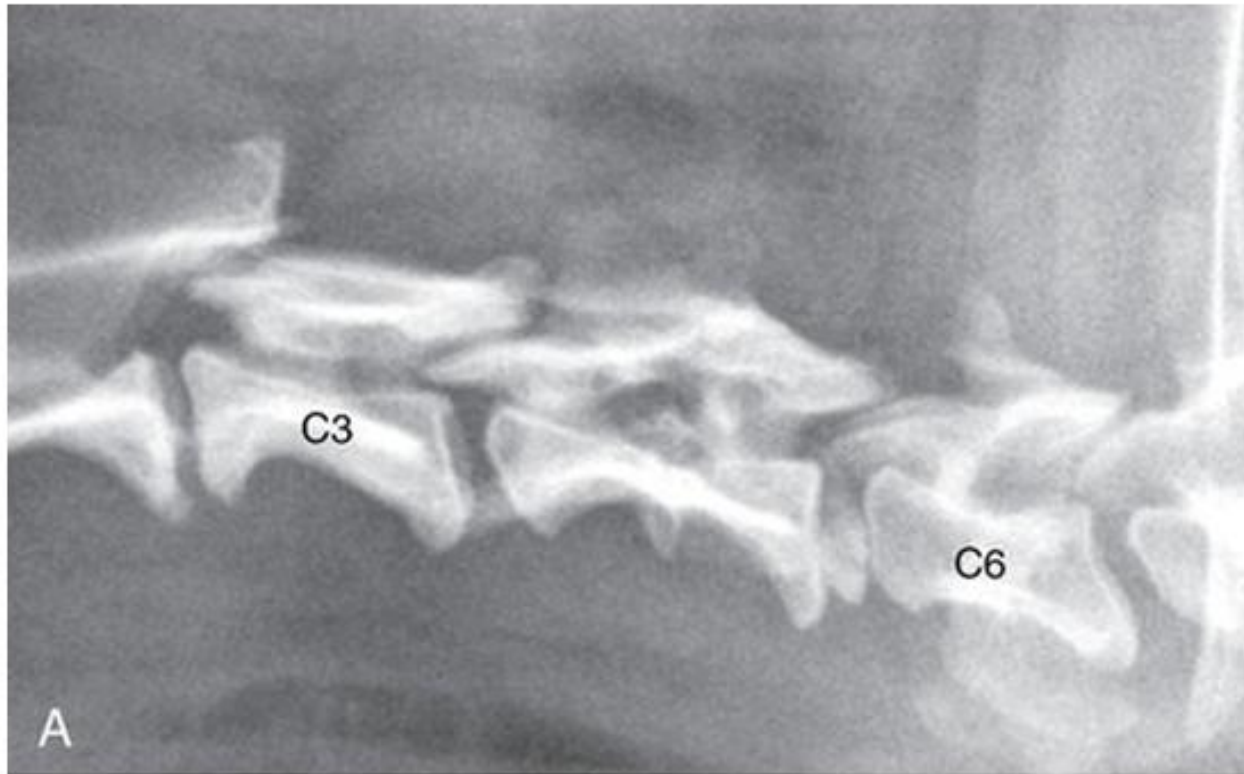


Imagem radiográfica em projeção laterolateral do segmento cervical de um cão com vértebra em bloco acometendo C4-C5.



Imagem radiográfica lateral de um cão com vértebra em bloco afetando C2-C3. O espaço do disco intervertebral aparece como uma linha radioluciente vertical fina. Uma linha radioluciente também é evidente dorsalmente em correspondência ao processo articular (seta preta).

As hemivértebras são o resultado de uma falha do desenvolvimento e eventual ossificação de parte de uma vértebra, geralmente o corpo.

A forma de uma hemivértebra depende da área em que houve falha do desenvolvimento.

Uma vértebra em forma de cunha é vista na projeção lateral quando o aspecto ventral do corpo vertebral não está completamente desenvolvido.



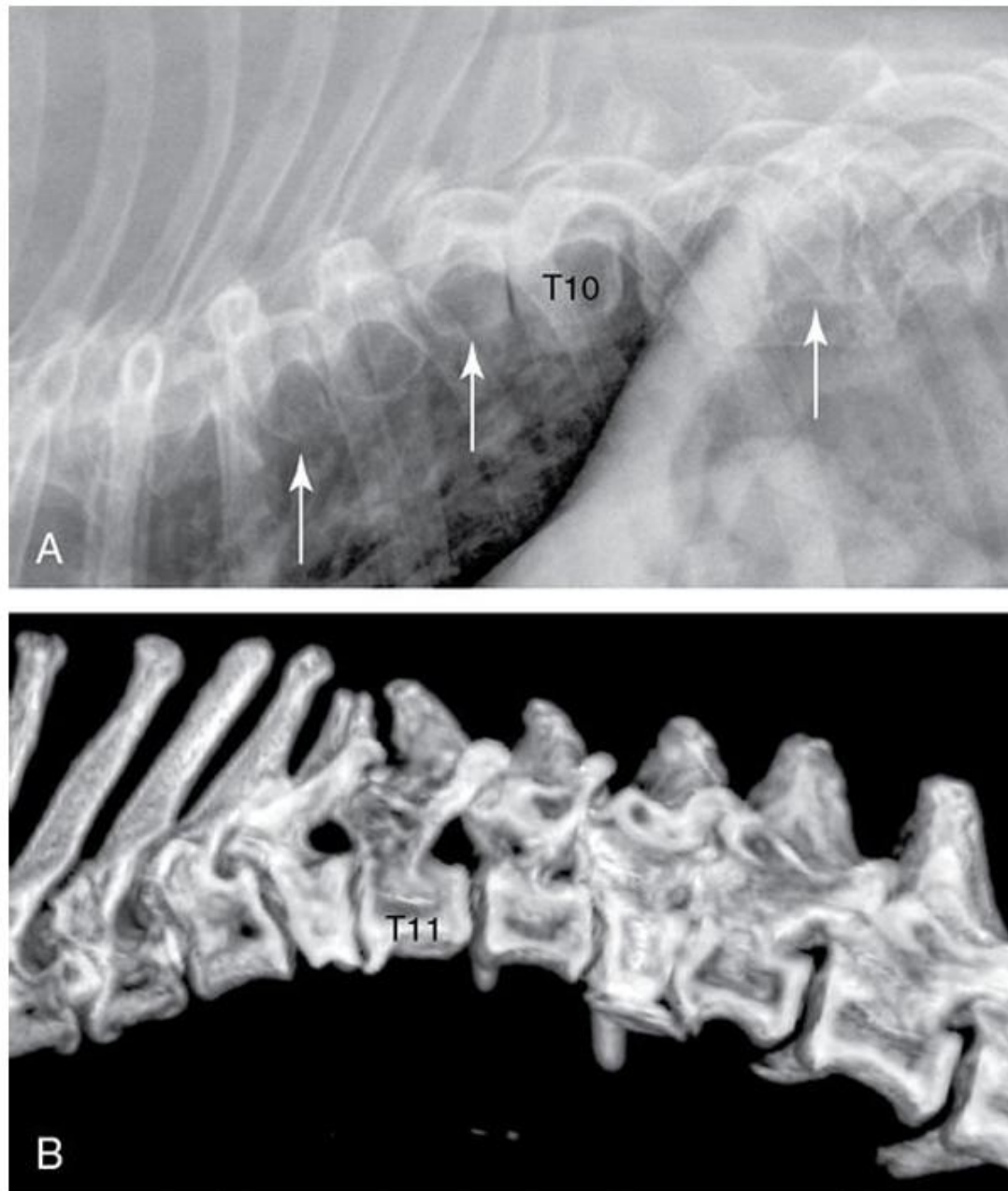


FIG. 11-8 **A**, Imagem radiográfica em projeção laterolateral do segmento torácico de um Buldogue com múltiplas hemivértebras (*setas brancas*). **T10**, Décimo corpo vertebral torácico. **B**, Projeção laterolateral de uma representação tridimensional da coluna vertebral de outro Buldogue. Há hemivértebras em T10 e T13. **T11**, Décimo primeiro corpo vertebral torácico.

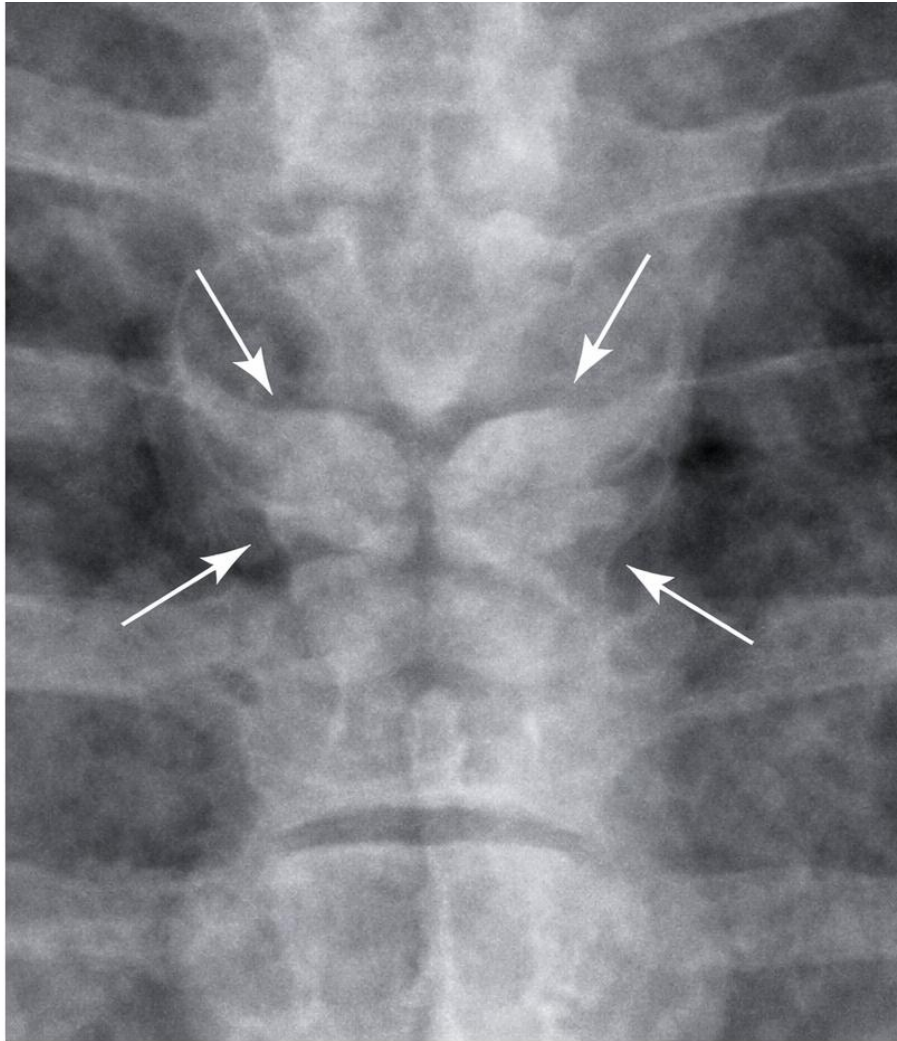


FIG. 14-9 Imagem radiográfica em projeção ventrodorsal da porção caudal da coluna torácica de um Buldogue. Um aspecto de borboleta está presente (*setas brancas*).



0 mm

5 mm

Espinha Bífida.

Falta de desenvolvimento do arco vertebral e pode estar associada com defeitos do tubo neural.

Normalmente, há uma fenda na parte dorsal do arco vertebral e ausência ou divisão do processo espinhoso. Se o defeito no arco for grande, uma meningocele ou mielomeningocele pode se desenvolver.

A alteração radiográfica mais comum da espinha bífida é uma divisão do processo espinhoso.

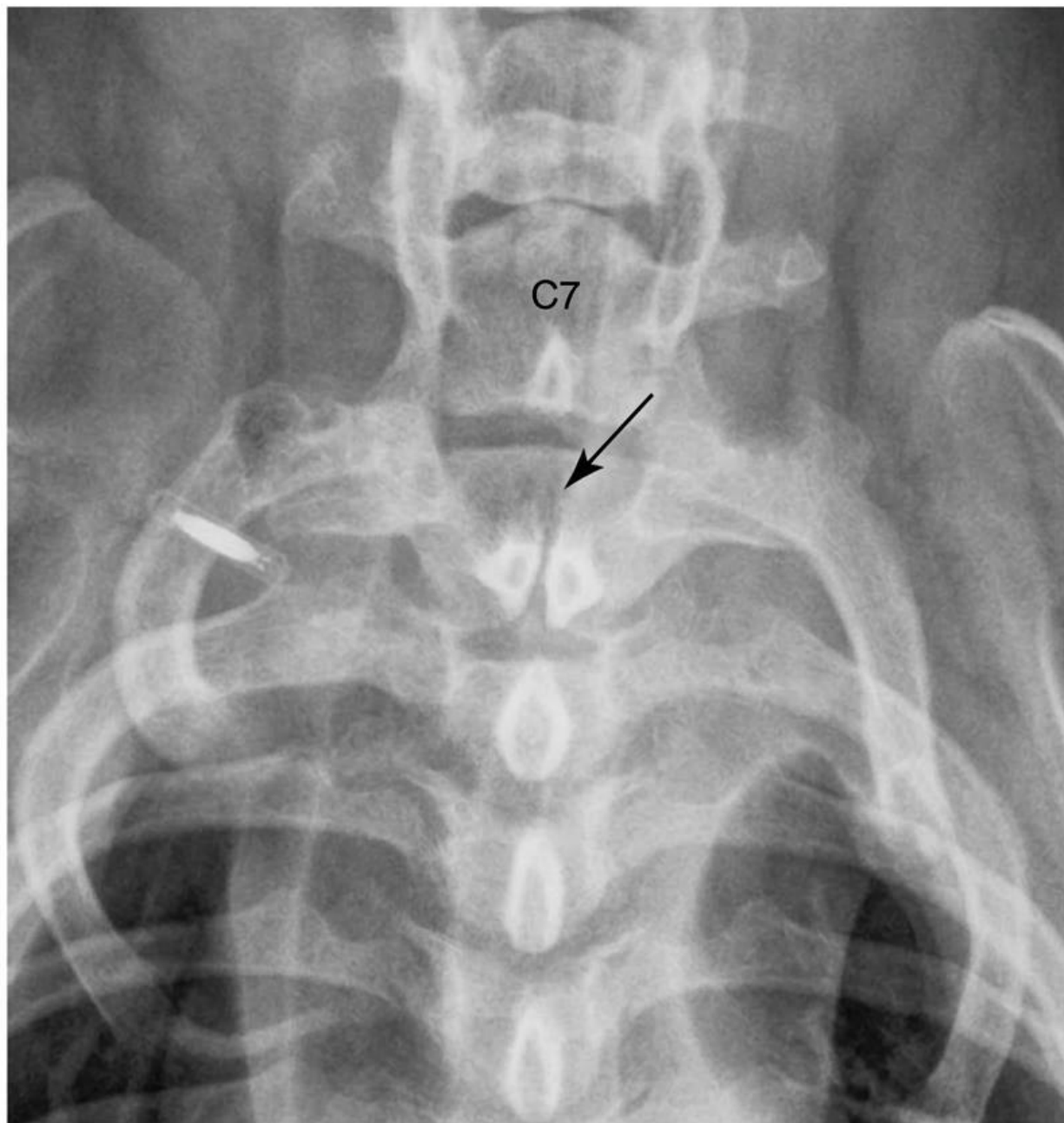


FIG. 11-11 Imagem radiográfica ventrodorsal do segmento torácico de um cão, em que T1 é caracterizada pela divisão do processo espinhoso (*seta*). C7, Sétimo corpo vertebral cervical.



Subluxação Atlantoaxial.

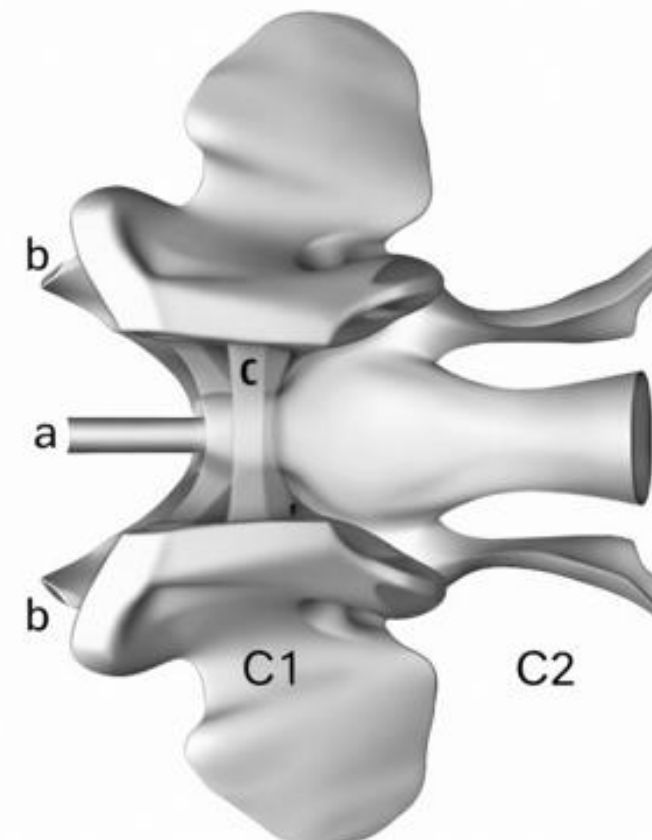
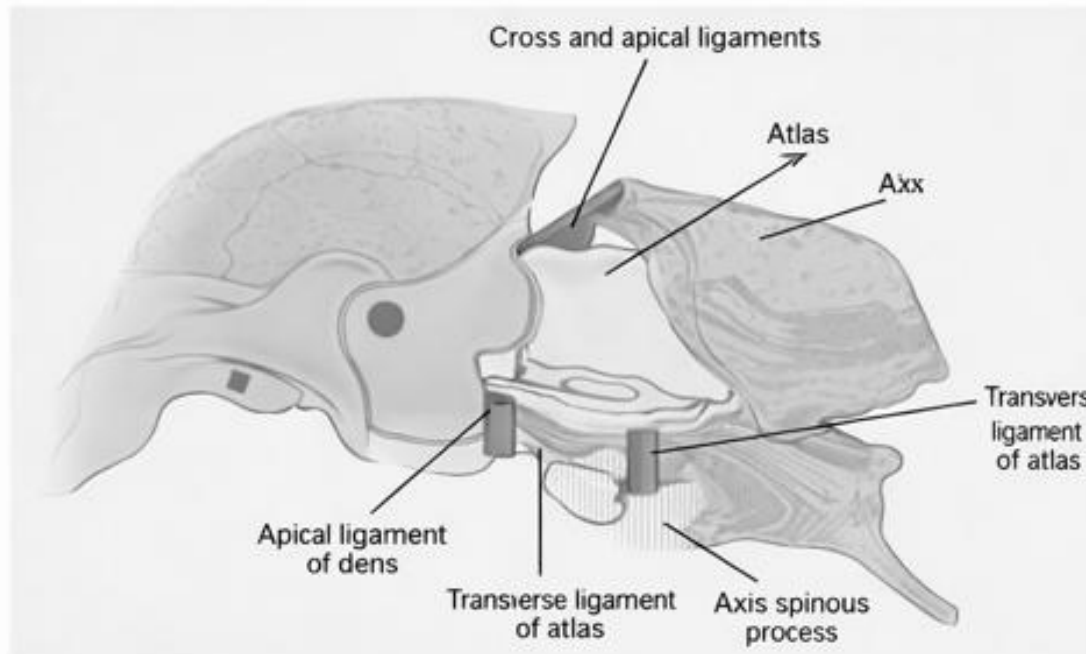
O áxis (C2) é deslocado dorsalmente em relação ao atlas (C1), causando compressão da medula espinhal (malformação congênita ou trauma).

Na malformação congênita, o processo odontoide está frequentemente ausente e pode haver deficiência nos ligamentos que sustentam a articulação atlantoaxial e evitam a flexão.

Sinais clínicos agudos no trauma ou crônicos na malformação congênita (dor e/ou neuropatia cervical).

SUBLUXAÇÃO ATLANTO-AXIAL

- Falha suporte estrutural dos ligamentos ou processos das vértebras C1 e C2
- Anatomia

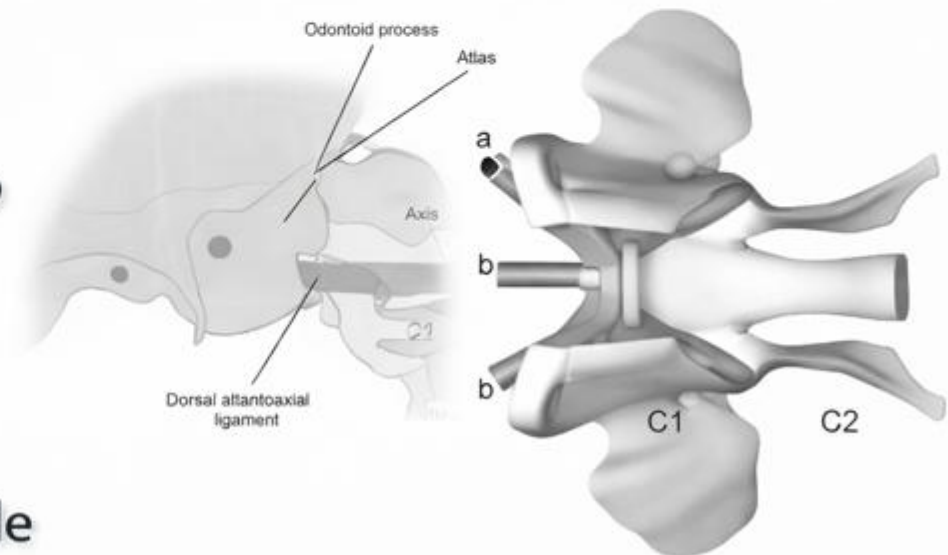


SUBLUXAÇÃO ATLANTO-AXIAL

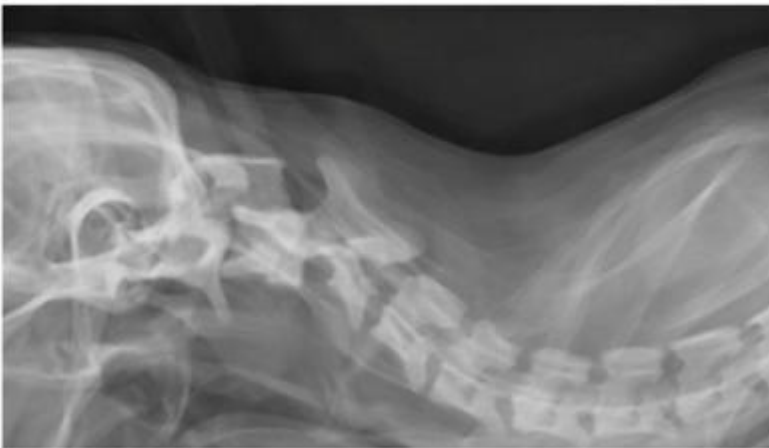
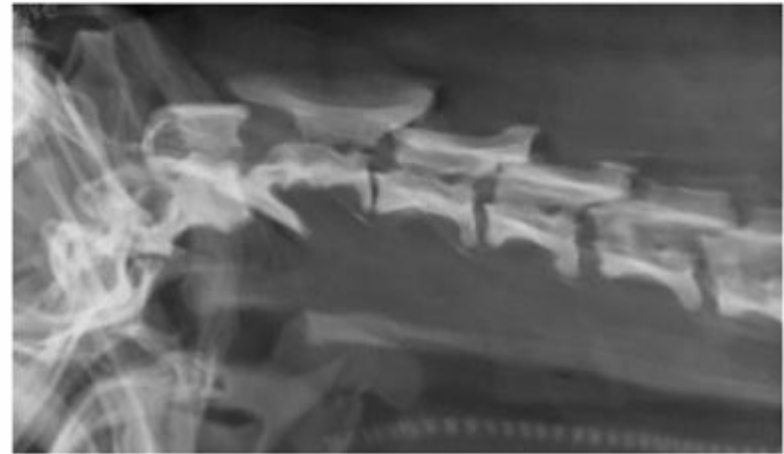
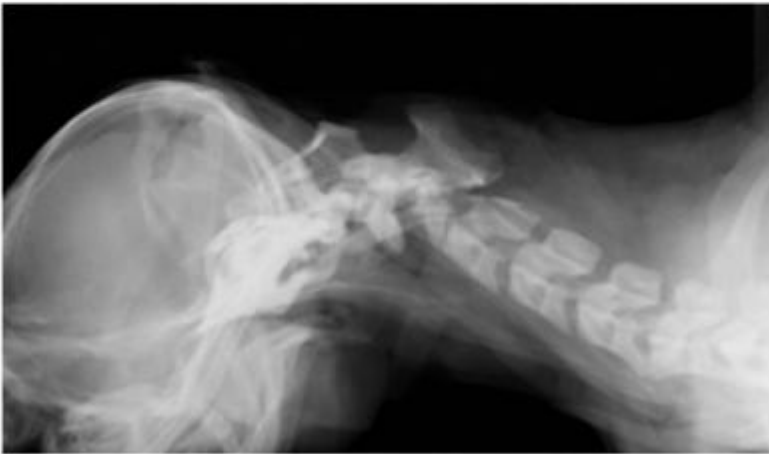
- Falha suporte estrutural dos ligamentos ou processos das vértebras C1 e C2
- Anatomia

CAUSAS

- **Congênita**
 - Ausência ou hipoplasia do processo odontóide
 - Ausência de ligamentos
- **Adquirida**
 - Fratura do proc. odontóide
 - Ruptura de ligamentos



Radiografias - SAA



Objective measurements of the atlantoaxial joint on radiographs performed without flexion can increase the confidence of diagnosis of atlantoaxial instability in toy breed dogs

Vet Radiol Ultrasound, 2018;59:667–676:

Kelly, R. Cummings¹ | Federico Vilaplana Grosso² | George E. Moore² | Mark Rochat¹,
Mark Rochat¹ | Stephanie A. Johnowsky² | R. Timothy Bentley¹

Objective measurements of the atlantoaxial joint on neutral lateral and ventrodorsal radiographs of toy breed dogs (115 dogs) were reviewed. This study included 119 toy breed dogs (mean age 1.9 years, range 0.1–11.9 years) with atlantoaxial instability (AAI) as defined by a C1-C2 overlap of ≥ 3.96 mm (≥ 1.5 mm in toy breed dogs with AAI). The median C1-C2 overlap was 3.96 mm (range 1.5–11.5 mm) in toy breed dogs with AAI. The median C1-C2 overlap was 1.5 mm (range 0.5–3.5 mm) in toy breed dogs without AAI. These measurements were used to determine the sensitivity and specificity of the C1-C2 overlap measurement on neutral lateral radiographs for the diagnosis of AAI in toy breed dogs.



O estudo de Cummings et al. é uma referência importante na radiologia veterinária, especialmente para cães toy breeds ($\leq 2,5$ kg), como Chihuahua, Pomerânia e Yorkshire. A proposta é substituir radiografias em flexão — que podem ser perigosas — por medições objetivas em posição neutra.

Objetivo:

Avaliar se radiografias sem flexão cervical podem fornecer dados confiáveis para diagnosticar instabilidade atlanto-axial (IAA).

Metodologia:

- 1000 cães toy breed foram avaliados.
- Medição da sobreposição C1-C2: distância entre o processo odontóide (C2) e o arco dorsal do atlas (C1).
- Comparação entre cães saudáveis e com IAA.



 **Conclusão:**



Radiografias neutras com medições objetivas são altamente confiáveis para diagnosticar IAA, evitando riscos associados à flexão cervical.

Subluxação atlanto-axial

TRATAMENTO

- **Conservador (sempre primeira opção)**

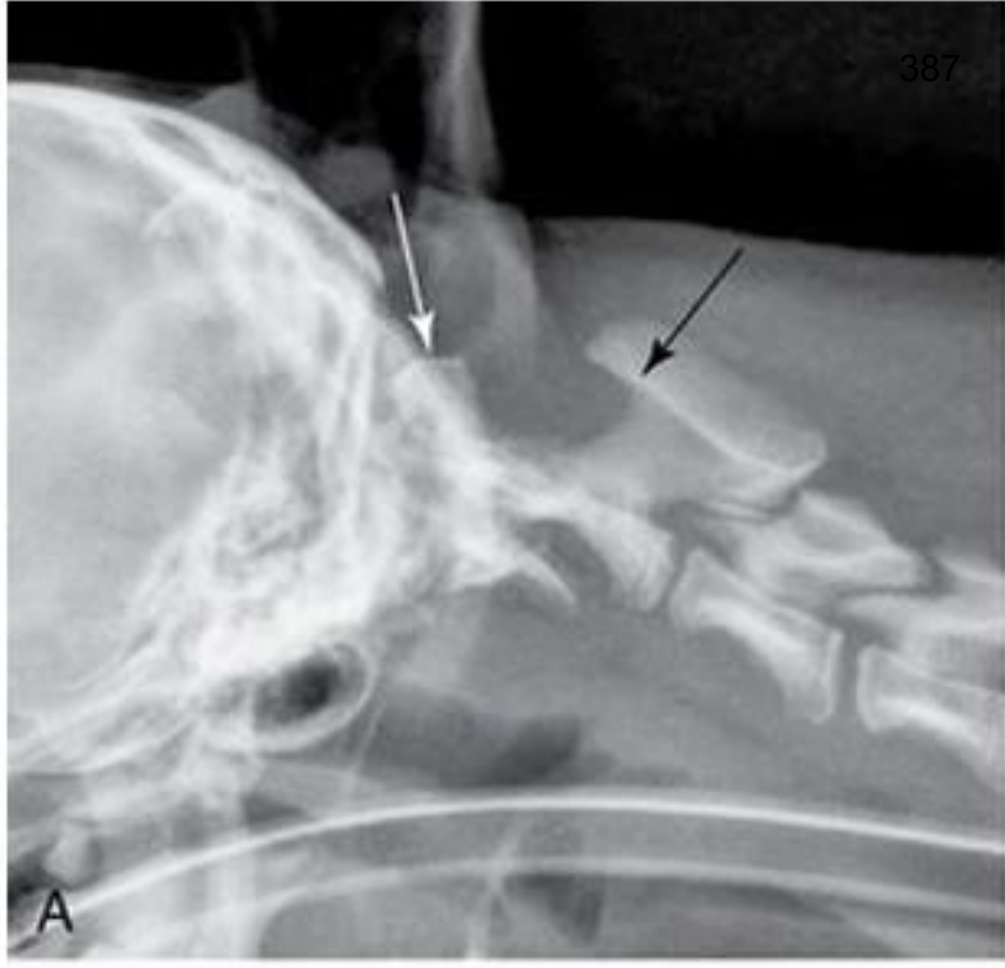
- Colar cervical
- Confinamento
- Corticosteróides
- Gabapentina

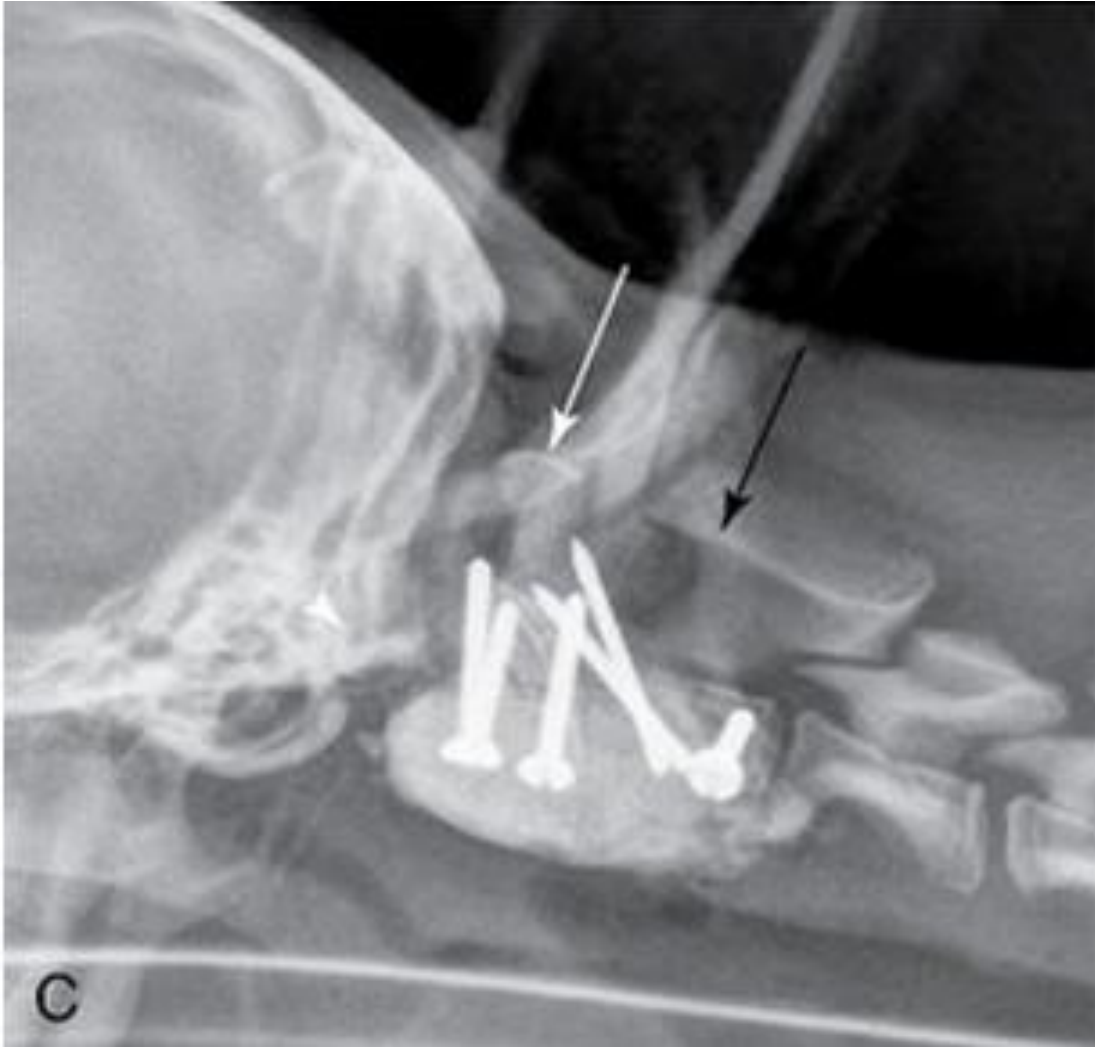
- **Cirúrgico**

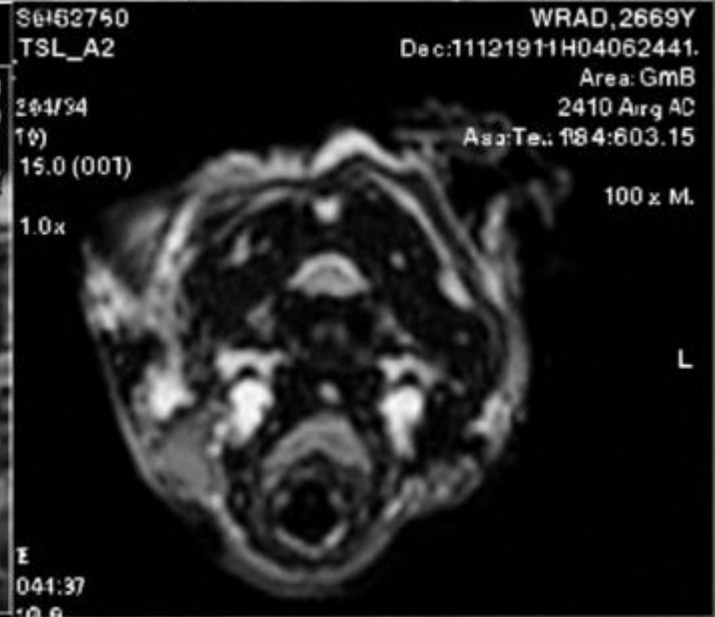
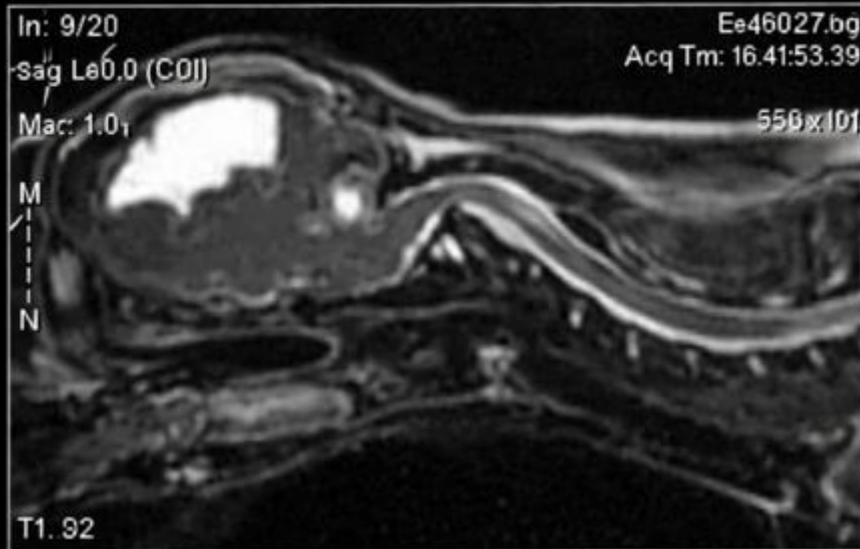
- Estabilização dorsal
- Fusão ventral



Havig et al., JAVMA, 227:2, 2005







A espondilomielopatia cervical está incluída em anomalias, pois o desenvolvimento anômalo das vértebras ou a estabilização anômala pode desempenhar um papel na manifestação dos sinais clínicos.

A espondilomielopatia cervical é considerada mais uma síndrome do que uma entidade específica, porque engloba uma série de alterações patológicas que não são vistas em todos os animais afetados.

ESPONDILOMIELOPATIA CERVICAL

- **EMC, Síndrome de Wobbler ou Instabilidade cervical entre outros...**
- **Doença caracterizada por:**
 - **graus variados de compressão da medula espinhal e raízes nervosas**
 - **causa déficits neurológicos e/ou hiperestesia cervical**
- **Afeta pppte raças grande porte e gigantes**

EMC – Características clínicas

● Resenha

- Dogue alemão e gigantes – comum < 3 anos
- Dobermans e outros – geralmente > 3 anos – média 6 anos

● Maioria sinais crônicos progressivos

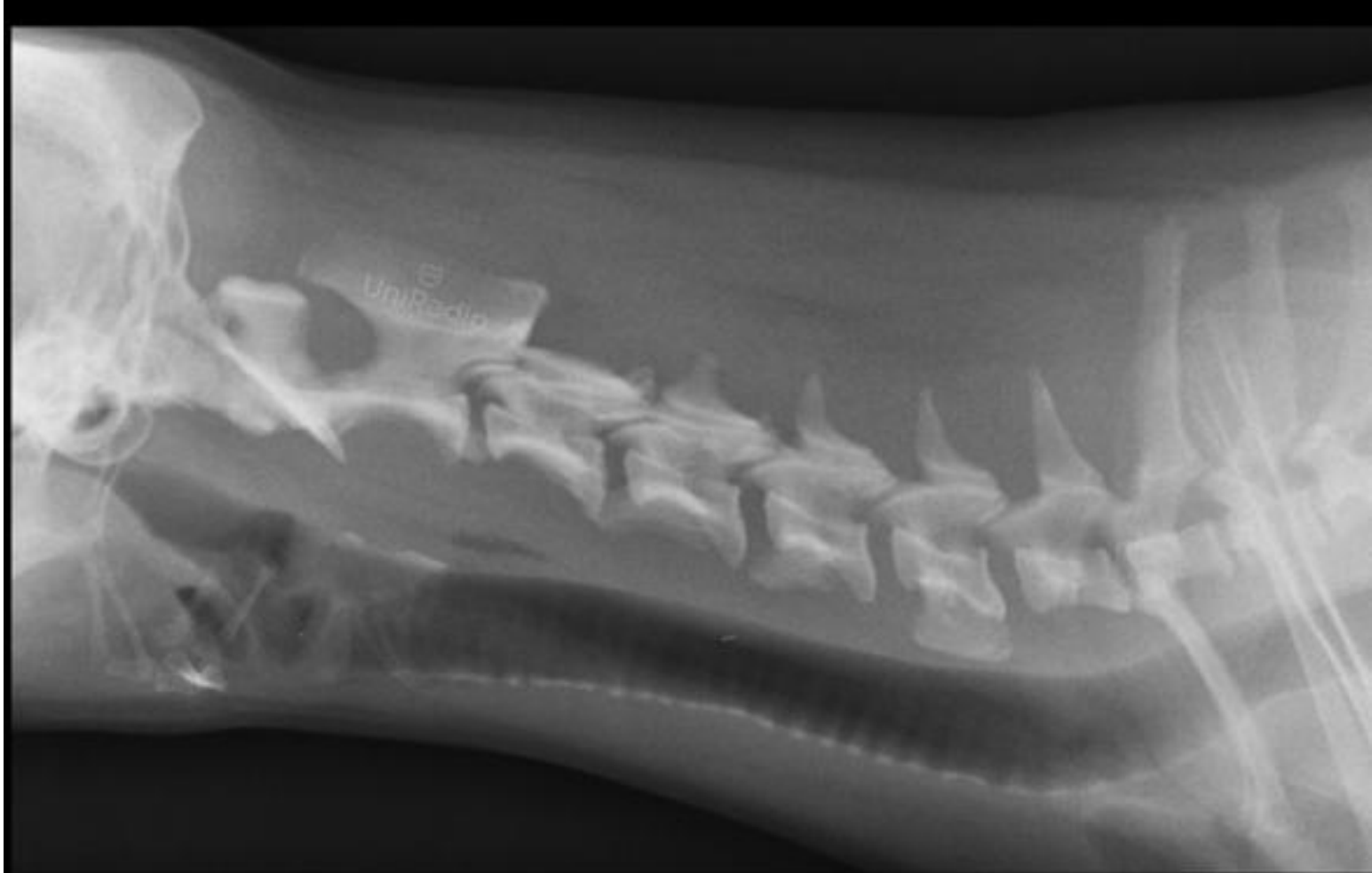
- Incoordenação (bambeando), fraqueza

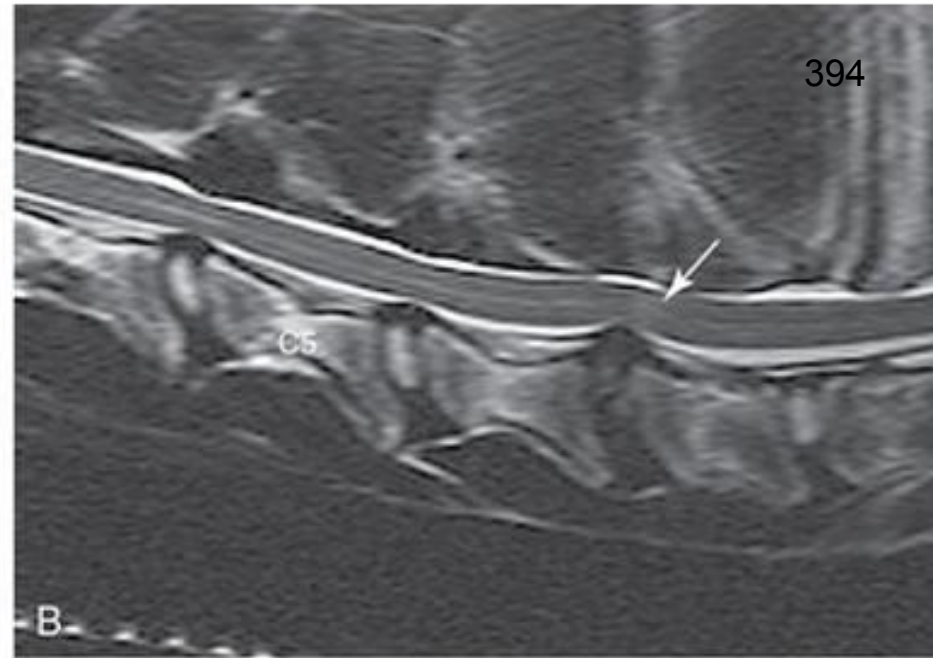
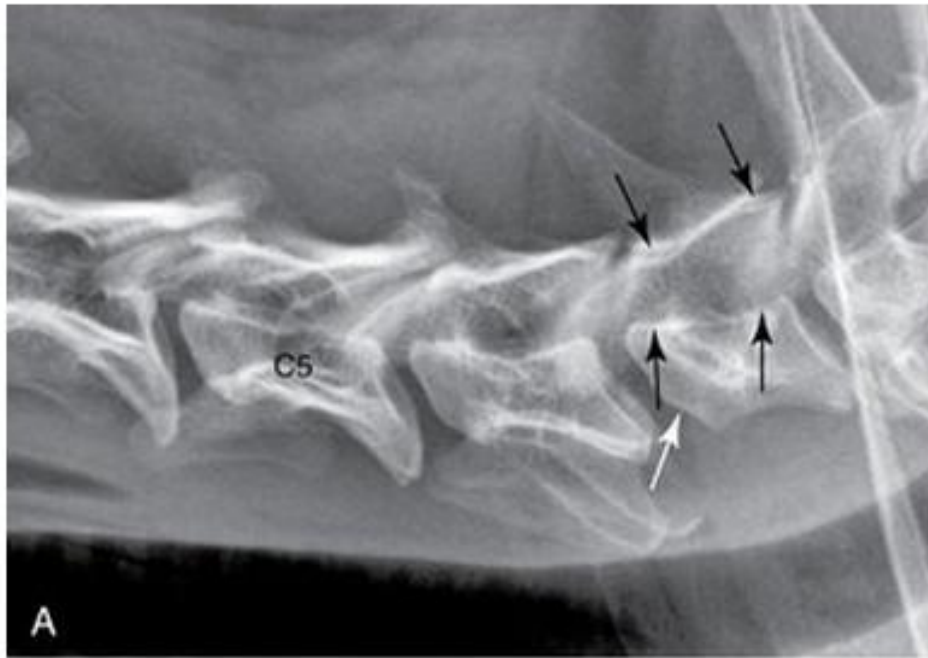
● Hiperestesia cervical

● Ataxia proprioceptiva e paresia

- Geralmente pior mbs pélvicos
- ± Simétrica ou torácicos piores



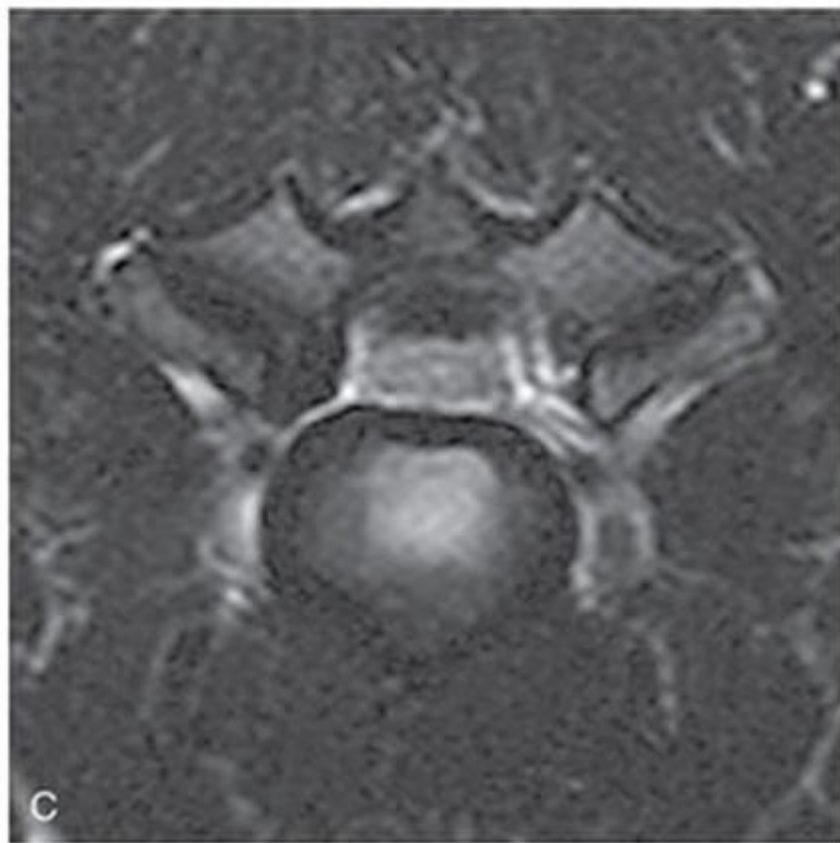
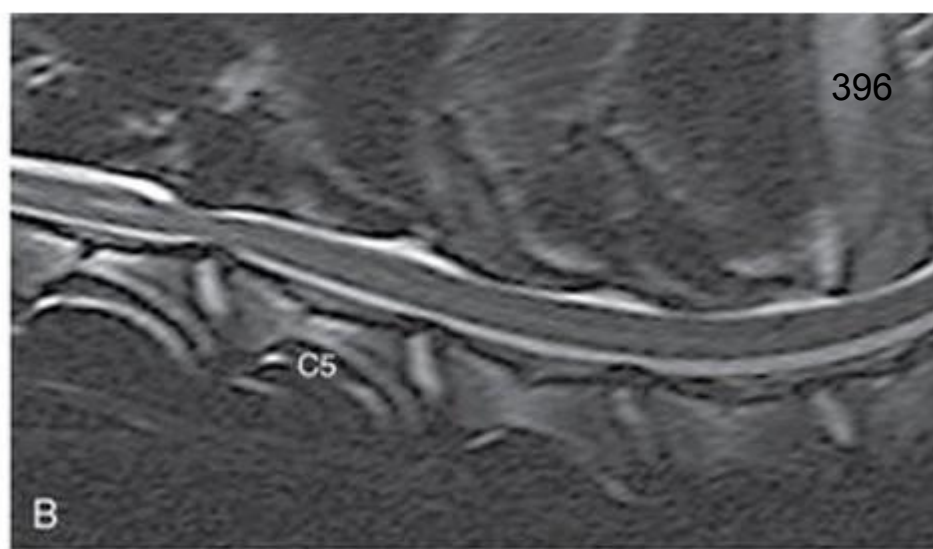




Segmento cervical em projeção laterolateral. O aspecto cranioventral de C7 é plano (seta branca). Na avaliação da relação do aspecto dorsal do corpo vertebral de C7 e da lâmina dorsal (setas pretas), é evidente que o diâmetro do canal vertebral é mais estreito na porção cranial do que no aspecto caudal de C7 (em forma de cone).

As alterações incluem malformação do corpo vertebral e processos articulares, má articulação, instabilidade, mau alinhamento e estenose do canal vertebral. As alterações secundárias, envolvendo hipertrofia do ligamento longitudinal dorsal e ligamento flavo e protrusão e/ou hérnia de disco, também são comuns.

O resultado final e a causa dos sinais clínicos são a compressão estática ou dinâmica da medula espinhal cervical.



Resumo das Alterações de Imagens mais Evidentes da Espondilomielopatia Cervical

ALTERAÇÃO	RADIOGRAFIA	MILOGRAFIA	TC*	RM**
Malformação dos corpos vertebrais	√	√	√	√
Estenose	√	√	√	√
Mau alinhamento	√	√	√	√
Inclinação vertebral	√	√	√	√
Remodelamento do processo articular	√	√	√	√
Prolapso/degeneração do disco		√	√	√
Compressão da medula espinhal		√	√	√
Ligamento flavo, ligamento interarqueado ou hipertrofia da cápsula articular				√

*Identificar malformação vertebral, inclinação e malignidade, depende da obtenção de imagens de alta qualidade reformatadas no plano sagital. A estenose é evidente nas imagens transversais.

Fratura e luxação.

A fratura vertebral é geralmente resultante de um atropelamento por um veículo motor, queda ou ferimentos por armas de fogo.

Muitas fraturas vertebrais e luxações ocorrem nas junções regionais, por exemplo, atlanto-occipital, atlantoaxial, cervicotorácica, toracolombar, e assim por diante.

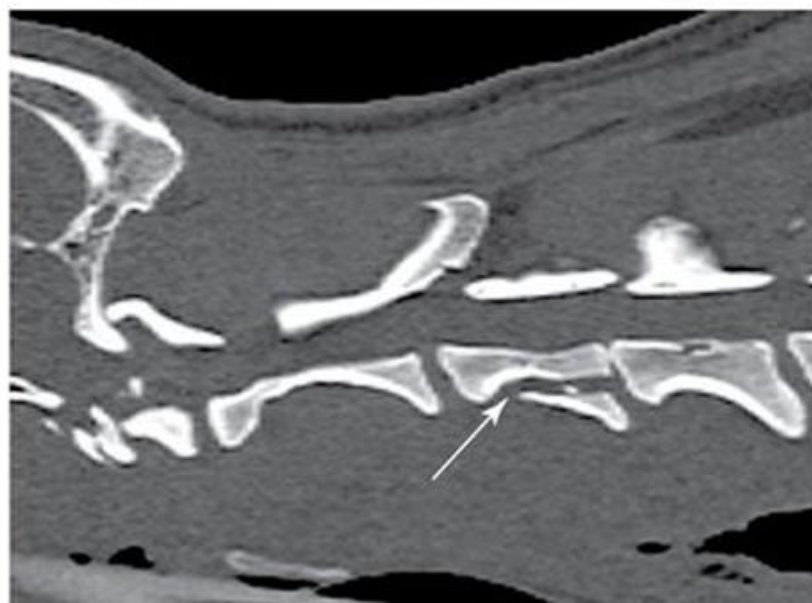


Imagens radiográficas em projeção laterolateral (A) e (VD) (B) de um cão com fratura cominutiva em L7. Em A, o fragmento caudal é deslocado ventral e cranialmente devido à contração da musculatura hipaxial da coluna vertebral.

Uma fratura vertebral incompleta é difícil de ser detectada radiograficamente e o mau alinhamento pode ser a única alteração encontrada.

A avaliação radiográfica de pacientes com suspeita de fraturas vertebrais é limitada pela incapacidade de obter um posicionamento correto ou um número adequado de projeções.

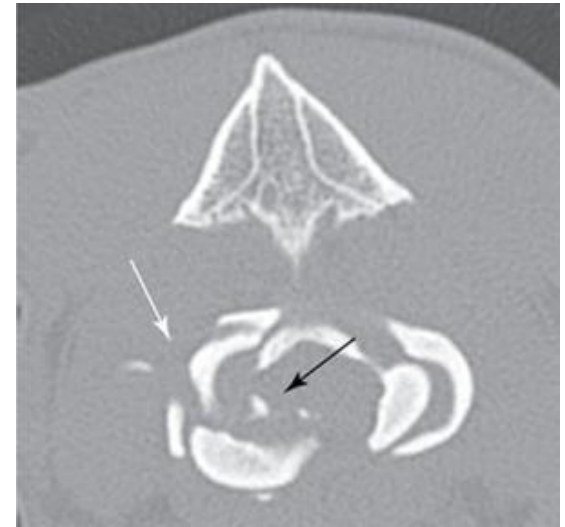
Cuidado ao posicionar o paciente com relação à flexão-extensão, torção e à carga axial.



As características radiográficas das fraturas vertebrais incluem assimetria, especificamente dos processos articulares e epífises, deslocamento de uma vértebra em relação à vértebra adjacente (desalinhamento) e fragmentação das epífises ou corpo vertebral.

Qualquer fratura tem o potencial de causar o estreitamento do canal vertebral e promover contusão e/ou compressão da medula espinhal.

O encurtamento do corpo vertebral é visto, frequentemente, nas fraturas por compressão



Paciente sofreu trauma. Há sinais neurológicos graves que apontam para uma lesão cervical da medula espinhal. Na projeção lateral existe uma diminuição do espaço do disco intervertebral de C3-C4, subluxação com discreto desvio dorsal do aspecto cranial de C4 em relação à C3. O atlas parece muito alterado, mas esta região está rotacionada e não pode ser avaliada. O falso diagnóstico de fratura em C1 é comum em radiografias cervicais mal posicionadas. Na projeção VD, existe uma angulação da articulação atlanto-occipital, mas lesões específicas não podem ser identificadas. Na imagem transversa de TC da articulação atlanto-occipital (C), existem fraturas evidentes do osso occipital (seta preta) e de C1 (seta branca). Em uma imagem de reconstrução sagital da coluna cervical, também é evidente uma fratura de C3 (seta branca). A TC foi necessária neste caso para identificar as lesões ósseas traumáticas com precisão.



Doença do disco intervertebral - DDIV.

Os sinais clínicos de doença do disco intervertebral resultam da extensão do disco intervertebral intacto ou do material nuclear do disco para dentro do canal vertebral, comprimindo a medula espinhal ou as raízes nervosas da coluna vertebral.

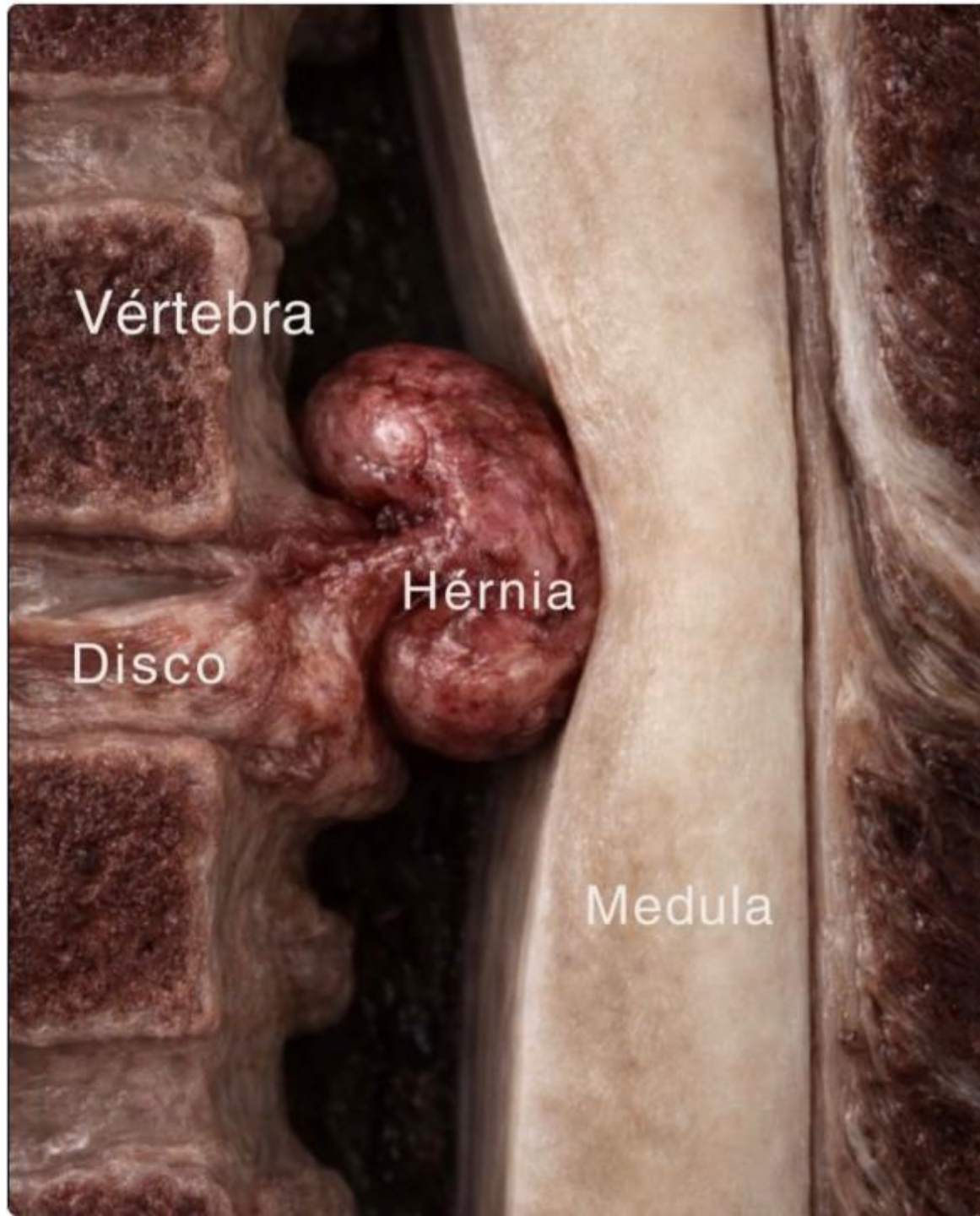
Os termos descritivos usados em relação às lesões do disco são um tanto confusos e sobrepostos e incluem protrusão, hérnia, extrusão, expulsão e prolapso.



A distinção entre estas lesões não pode ser feita com a radiografia convencional e pode haver dificuldade mesmo com a TC, imagens por RM ou durante a cirurgia.

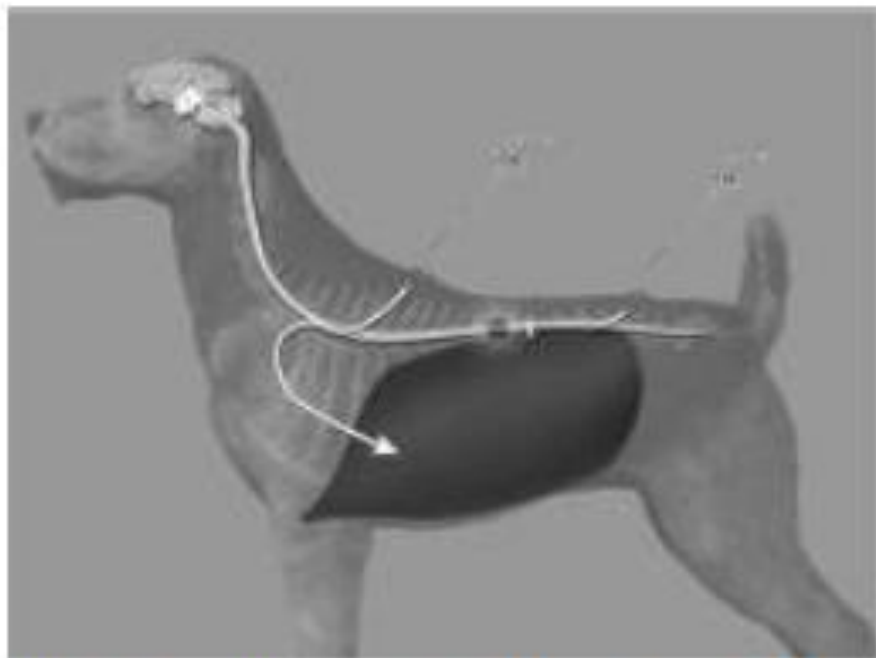


O termo protrusão tem sido utilizado para qualquer material de disco que esteja afetando a medula espinhal ou as raízes nervosas da coluna vertebral.





Reflexo cutâneo do tronco



- Lesão duas vértebras *craniais*

Exame clínico – localizar a lesão



Exame neurológico

Paulo Daniel Sant'Anna Leal

Há uma gama de doenças com manifestações neurológicas:

ETIOLOGIAS (Mecanismos)

Método Bomba - DINAMIT-V

D E GENERAÇÕES

I N FLAMATÓRIAS / I N FECCIOSAS

N EOPLÁSICAS / N UTRICIONAIS

A NOMALIAS

M ETABÓLICAS

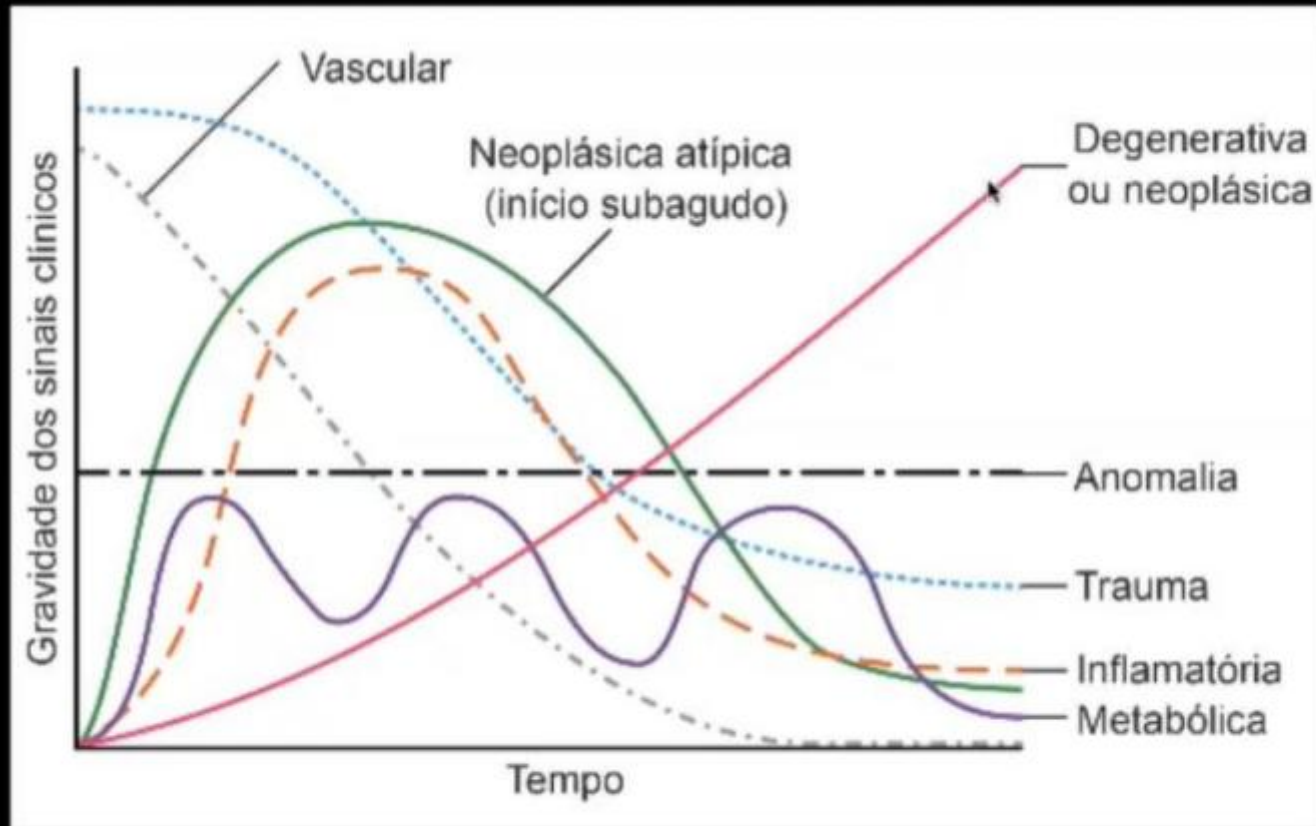
I DIOPÁTICAS / I MUNES/

T RAUMÁTICAS / T ÓXICAS

V ASCULAR



Evolução dos sinais neurológicos:



Dewey & da Costa 2017

O exame neurológico é a ferramenta mais importante na avaliação diagnóstica de pacientes com doença neurológica ou manifestações neurológicas.

O exame neurológico permite a localização da lesão:

EXAME NEUROLÓGICO (Localização)

- 1 - Estado Mental
- 2 – Postura e locomoção
- 3 - Nervos Cranianos
- 4 - Reações posturais
- 5 - Reflexos espinhais
- 6 – Sensibilidade dolorosa

O que é fundamental para uma investigação neurológica bem-sucedida:

Não restringir o animal em cima da mesa.

Soltar o animal na sala e observe seu comportamento e marcha.

Os principais componentes são avaliação do estado mental e comportamento.

Marcha e postura-reações posturais.

Nervos cranianos e reflexos espinhais.

Palpação e percepção da dor.



**Por quê falar da
locomoção?**



Porque é o
componente mais
importante do
exame neurológico.



E por quê fazemos o exame neurológico?



Porque é frequentemente ignorado.



Porque é o mais difícil de avaliar.



Não custa absolutamente nada – você só precisa de olhos (e vontade...).

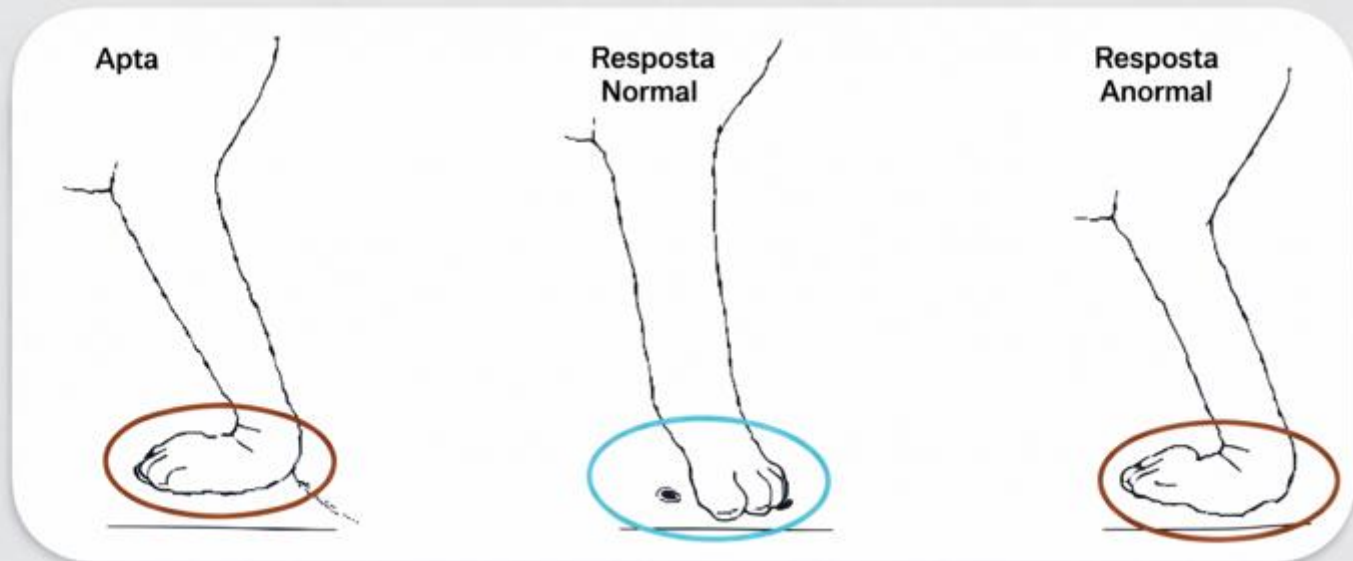


Porque tem casos onde é a única etapa que dá para avaliar bem em todas espécies.

Avaliação da marcha e postura atáxicas, paresia e paralisia são sinais clínicos comumente observados em várias doenças do encéfalo, coluna vertebral e nervos periféricos.

AVALIAÇÃO DA PROPRIOCEPÇÃO CONSCIENTE

- Teste de posição da pata



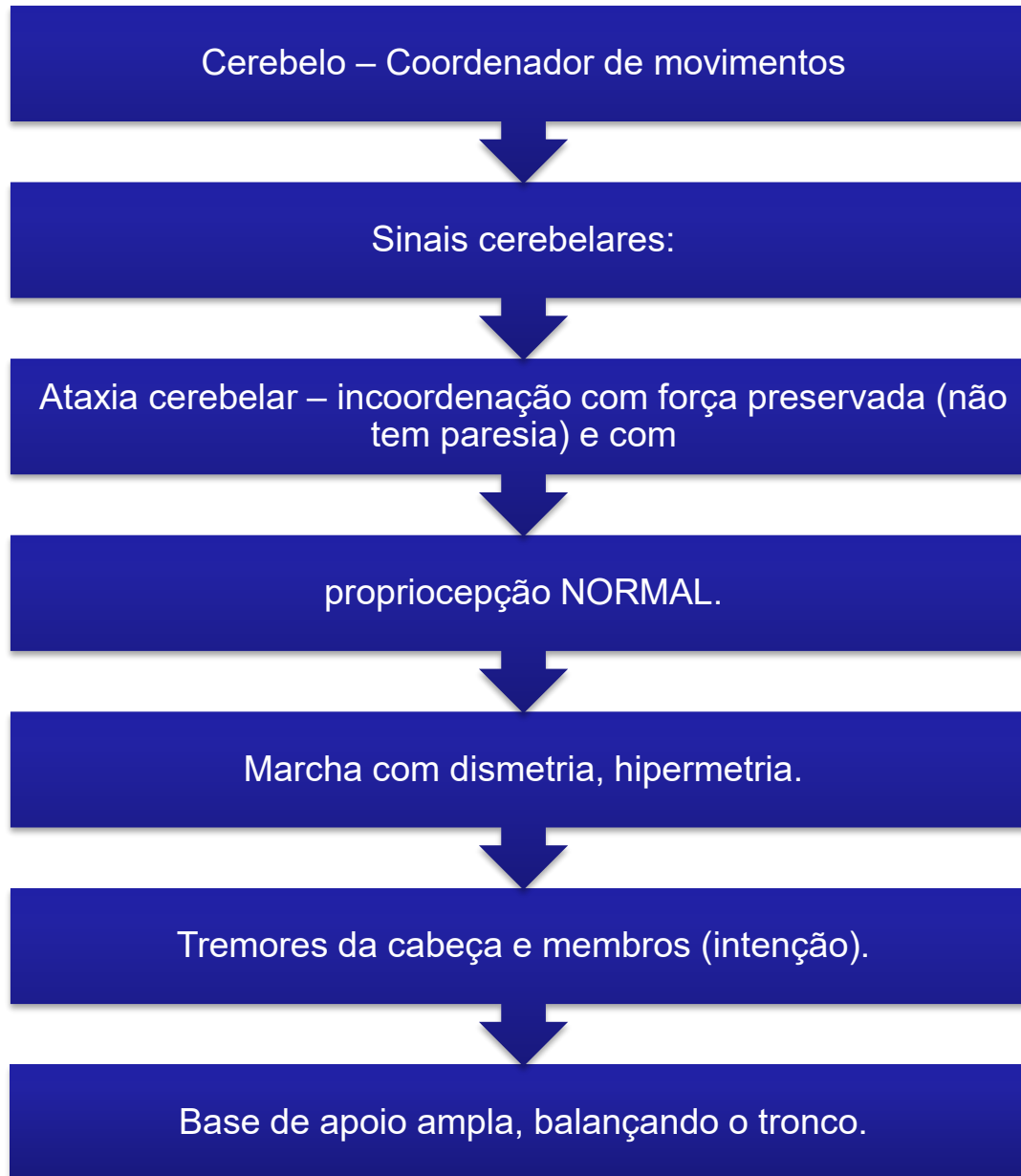


Ataxia e paresia:

A principal diferença entre ataxia e paresia é que a ataxia afeta a coordenação sem afetar a força, enquanto a paresia afeta apenas a força.

Esses sinais clínicos fornecem informações fundamentais para a localização da lesão.





Paralisia (plegia) refere-se à perda completa da função motora.

Os termos plegia ou paresia podem ser usados em⁴²⁹ associação com um prefixo para especificar quais membros estão envolvidos.

Tetra-todos os quatro membros.

Para-membros pélvicos.

Hemi-membros ipsilaterais.

Monoparesia/plegia-um único membro.

É importante fazer a distinção entre paresia ambulatorial e não ambulatorial e plegia.

Paresia e ataxia proprioceptiva são sinais comuns em pacientes com doenças da medula espinhal.

Quanto mais grave o envolvimento da medula espinhal, mais fraco o paciente se torna, até o ponto de paralisia.

Tabela 4.7 Diagnósticos diferenciais para as doenças mais comuns que afetam a coluna toracolombar (segmentos medulares T3–L3) e provocam ataxia propioceptiva, paraparesia ou paraplegia, com reflexos normais a aumentados dos membros pélvicos (todas as doenças deste capítulo estão descritas com detalhes nos Capítulos 13 e 15)

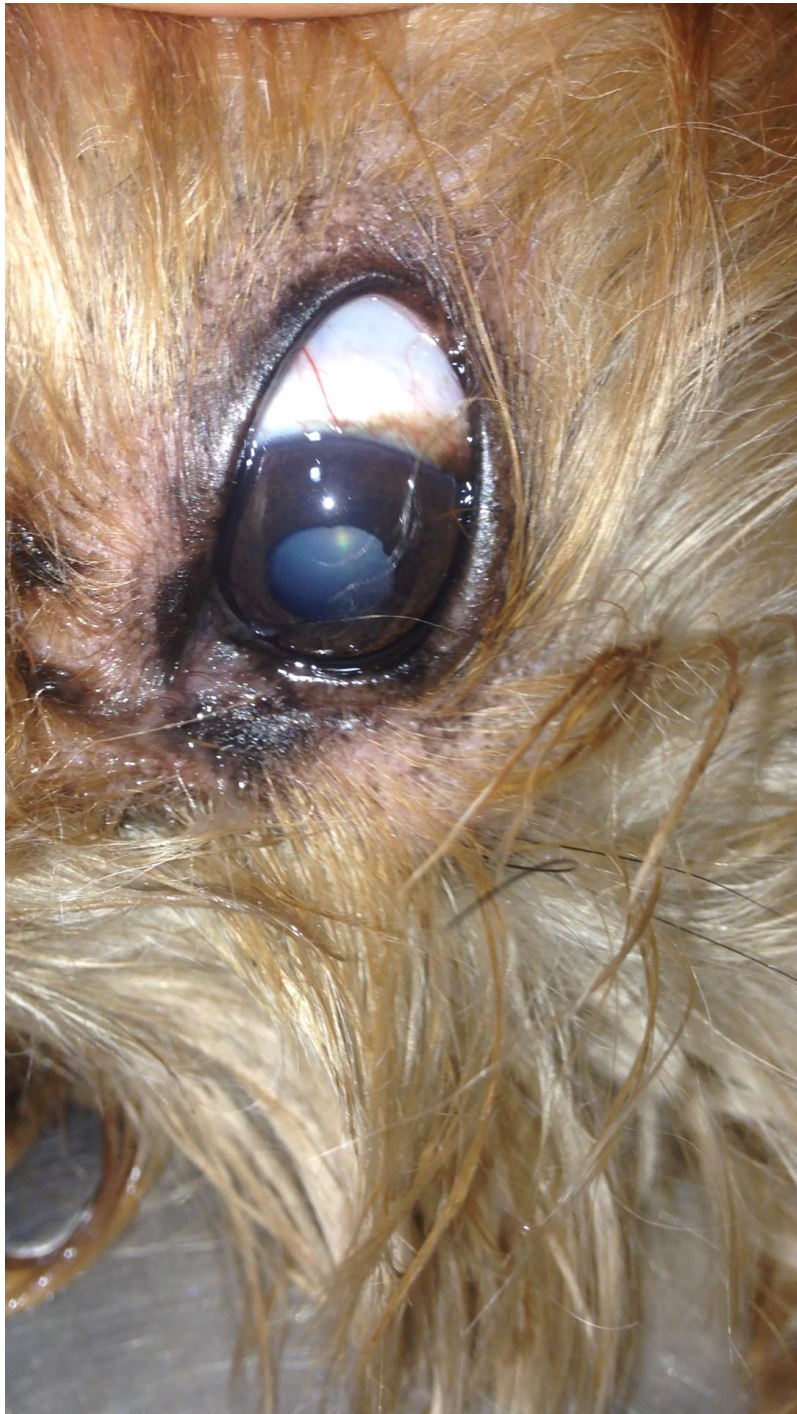
	Raças	Idade	Início	Déficits neurológicos	Dor espinhal
Mielopatia degenerativa	Principalmente as raças de grande porte: Pastor alemão, Boxer, Welsh Corgi Pembroke	Cães com mais de 5 anos de idade	Início crônico (meses)	Comuns Ataxia e paraparesia evidentes	Ausente
Mielopatia embólica fibrocartilaginosa	Qualquer raça (em geral, as de grande porte)	Qualquer idade (comumente os animais de meia-idade)	Início agudo	Comuns Costumam ser fortemente assimétricos	Ausente (após 12-24 horas)
Hemivértebra	Raças de cauda em parafuso ou saca-rolha: Buldogue francês e outras raças	Acomete animais jovens, geralmente com menos de 1 ano de idade	Início crônico	Comuns Paraparesia e ataxia	Rara
Doença do disco intervertebral (extrusões)	Qualquer raça (principalmente as de pequeno porte)	Em geral, afeta animais com mais de 2 anos de idade	Início agudo	Tipicamente moderados a graves	Moderada a grave
Doença do disco intervertebral (protrusão)	Qualquer raça (sobretudo as de grande porte)	Acomete animais de meia-idade a idosos	Início crônico	Brandos (leves) a moderados	Geralmente, presente, porém branda (leve)
Meningomielite	Qualquer raça	Qualquer idade	Em geral, o início é subagudo (poucos dias)	Embora sejam variáveis, os sinais são frequentemente assimétricos	Variável, mas pode aparecer e sumir
Neoplasia da coluna vertebral e/ou medula espinhal	Qualquer raça (em geral, as de grande porte)	Qualquer idade (comumente os animais de meia-idade a mais idosos)	Início crônico ou subagudo (2-3 dias)	Comuns	Variável, mas costuma estar presente
Trauma da coluna vertebral e/ou medula espinhal	Qualquer raça	Qualquer idade	Início agudo	Comuns	Comum

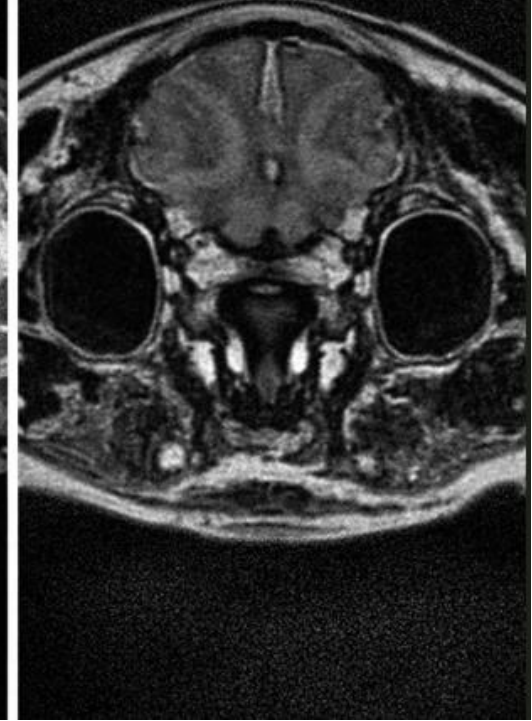
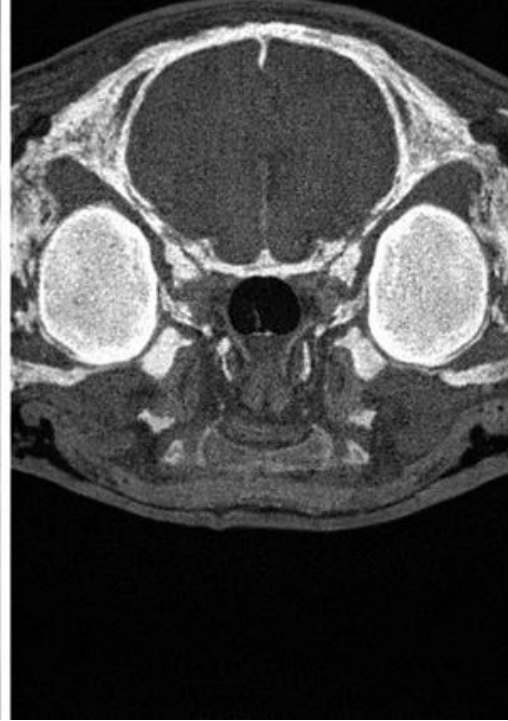
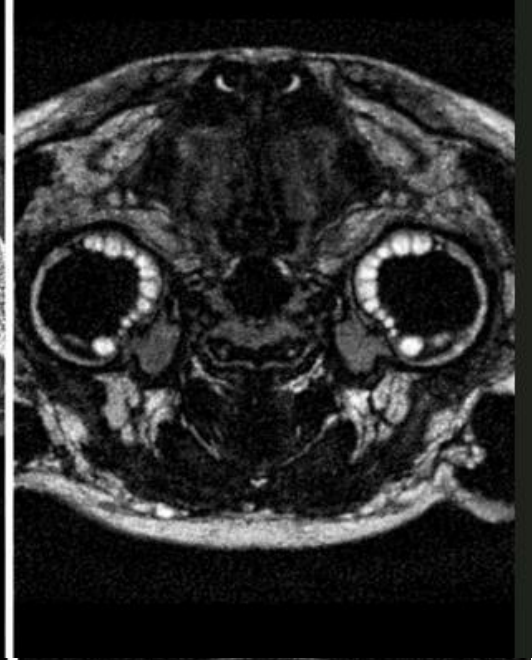
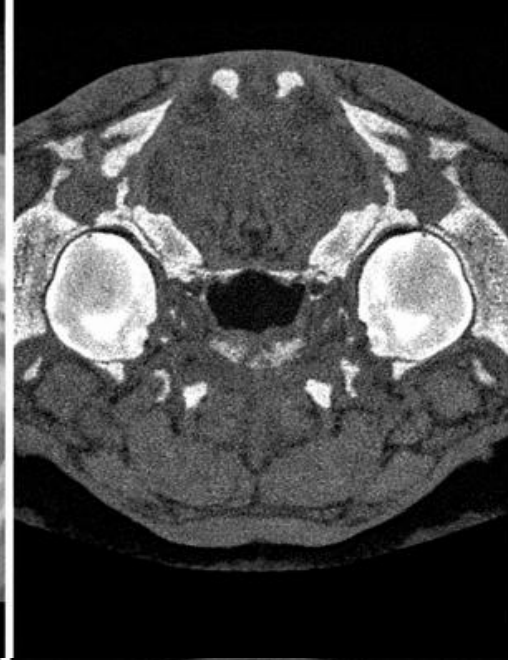
Inclinação da cabeça (Head tilt)



Como diferenciar doença vestibular central de periférica?

	Central	Periférica
Estado mental	Pode estar anormal	Normal
Tetrap. não-ambulat.	+ (mais comum)	+
Ataxia vestibular	+	+
Sinais cerebelares	+	-
Nistagmo vertical	+	-
Nistagmo posicional	+	-
Déficits reações posturais proprioceptivos/saltitar	+	-





Hipotireoidismo

- Sinais vestibulares sem sinais sistêmicos (70% casos)
- Idade média – 7 anos (5-10)
- Pode ser central ou periférico
- Agudo ou crônico
- Bioquímicos - colesterol alto - comum
- Baixas concentrações de TT4 and fT4
- Melhora com levotiroxina geralmente em 4 dias

Conclusões:

O exame da locomoção é essencial para localização de lesões e por consequência um diagnóstico correto.

Tente abordar a avaliação da locomoção de forma sistemática.

Sempre coloque o cão/gato no chão e force para que ele caminhe.

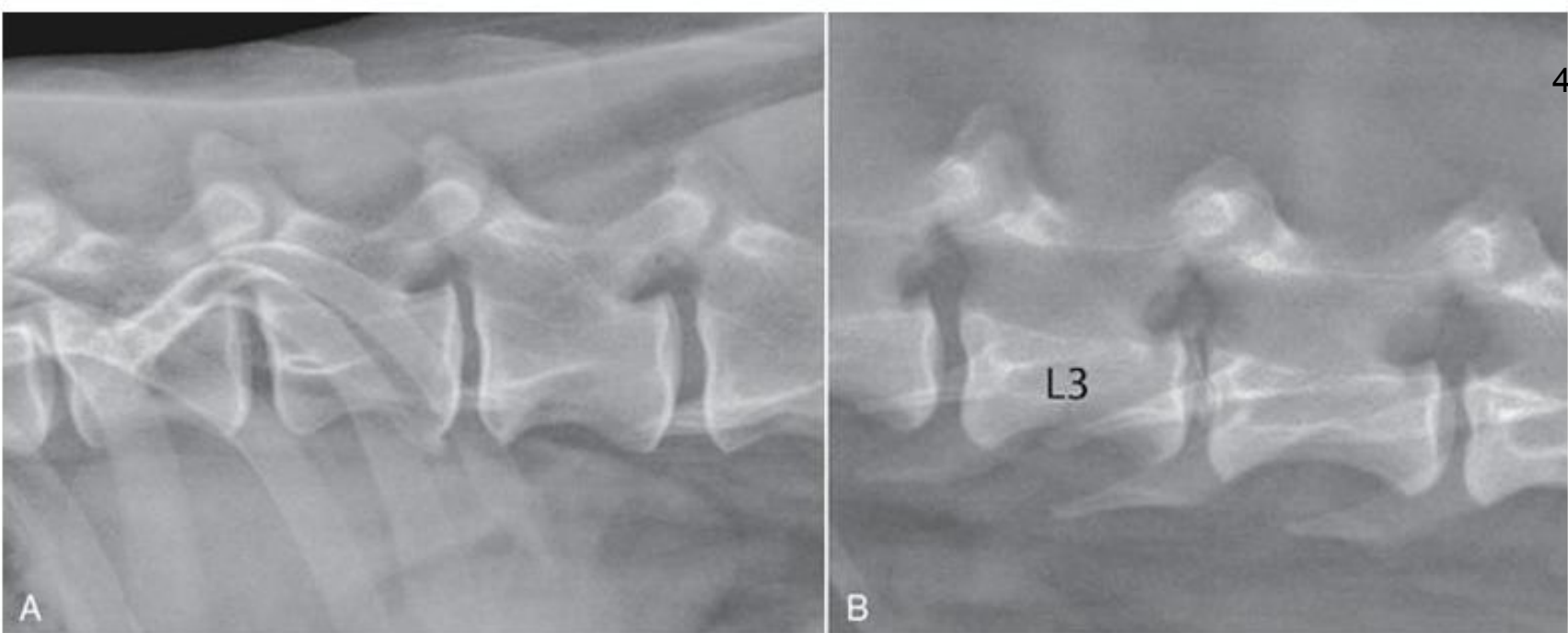
Doença do disco intervertebral e raças pré-dispostas:



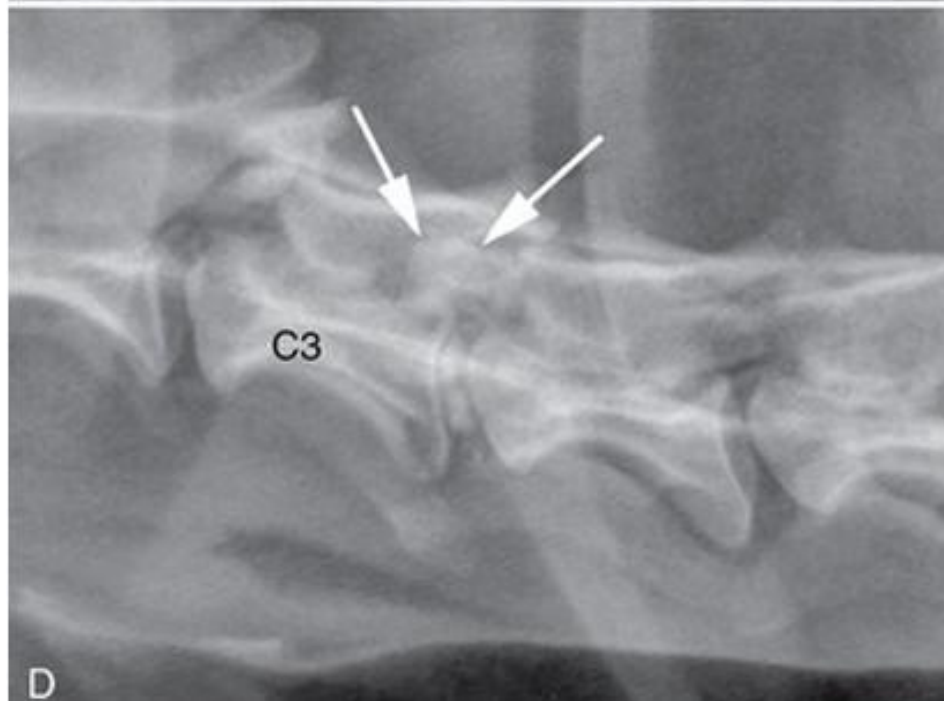
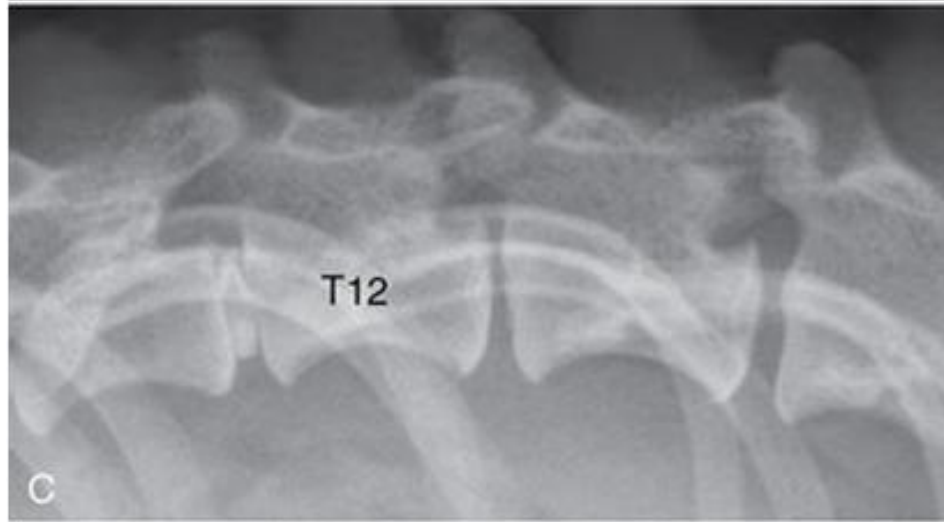
As raças condrodistróficas, incluindo o Dachshund, o Pequinês, o Beagle, o Corgi galês, Lhasa Apso e o Shih-Tzu são mais comumente afetadas, mas a doença do disco intervertebral pode ocorrer em qualquer raça, incluindo Doberman Pinschers com espondilomielopatia cervical e Pastores Alemães com síndrome da cauda equina.

Os lugares mais comuns de prolapso de disco são C2-C3, C3 C4, T12-T13 e T13-L1.

Embora os sinais clínicos da doença do disco intervertebral sejam incomuns em gatos, a degeneração do disco cervical ocorre com frequência em gatos com idade superior a seis anos.



Alterações radiográficas da doença do disco intervertebral. A, Há diminuição do espaço do disco intervertebral, forame intervertebral e da interlinha radiográfica do processo articular dorsal em L1 L2, em comparação com as vértebras adjacentes. Esses aspectos resultam da aproximação das vértebras adjacentes devido à protrusão do disco. Discreta espondilose deformante está presente em L1 L2. B, Calcificação do disco de L3-L4 e material calcificado sobreposto ao forame intervertebral, compatível com extrusão do disco calcificado no canal vertebral. O disco de L3-L4 não está completamente herniado, pois há conteúdo residual de material do disco no espaço intervertebral.



C, O espaço do disco intervertebral, forame intervertebral e a interlinha radiográfica do processo articular dorsal de T12-T13 estão diminuídos em comparação às vértebras adjacentes. Existe calcificação do disco intervertebral de T11-T12. Isto não é clinicamente importante e significa apenas a degeneração do disco. T12, Décimo segundo corpo vertebral torácico. D, Calcificação do disco intervertebral de C3-C4, com diminuição do espaço intervertebral correspondente.

Condições inflamatórias.

Espondilite, Osteomielite Vertebral e Fisite Vertebral.

A espondilite é um termo não específico referindo-se à inflamação das vértebras.

A osteomielite vertebral também tem sido usada como sinônimo de espondilite, quando a osteomielite do corpo vertebral está presente. A espondilite não deve ser confundida com a espondilose, ou espondilose deformante, uma condição degenerativa da coluna vertebral.

As causas mais comuns da espondilite incluem a infecção por micro-organismos.

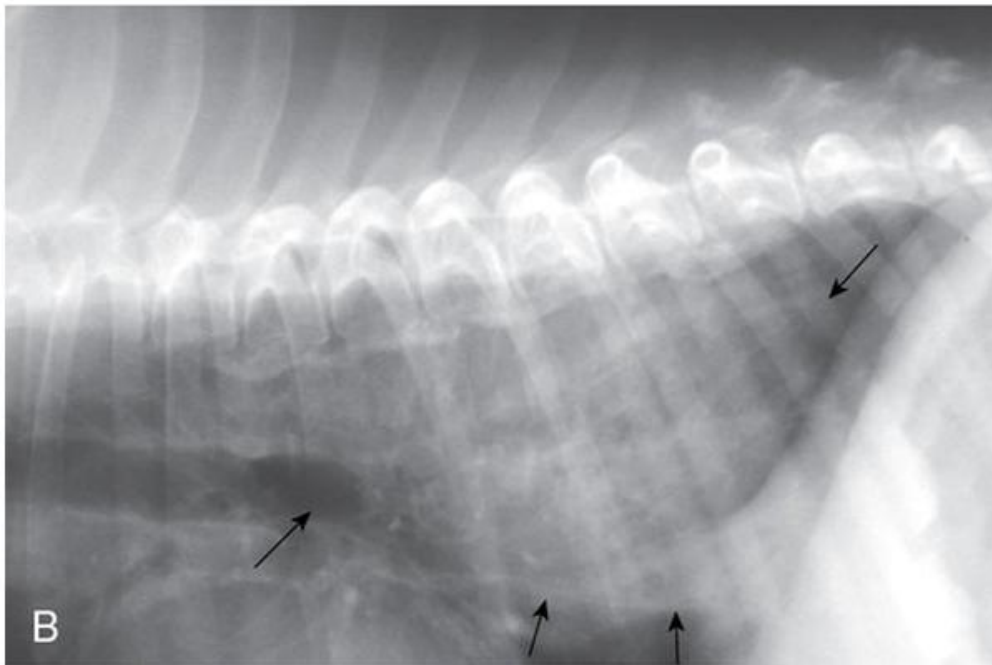
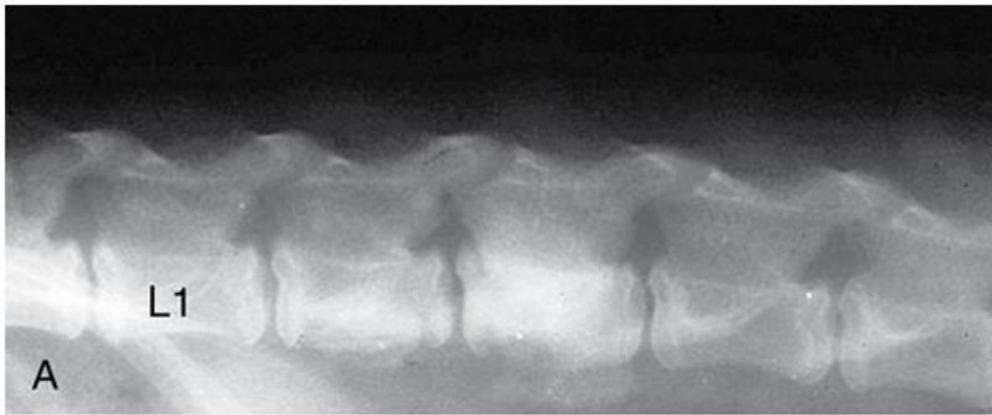
Os abscessos paravertebrais podem se estender para a coluna e causar espondilite.

As alterações radiográficas são, principalmente, o aumento de rádio-opacidade e a resposta periosteal do corpo vertebral.

Com a osteomielite, as características radiográficas incluem uma resposta óssea agressiva, com lise irregular dos corpos vertebrais e uma proliferação periosteal irregular.

A espondilite induzida por parasito, causada pela infecção por *Spirocerca lupi* resulta na proliferação óssea do aspecto ventral dos corpos vertebrais de T8 a T11.

A neoplasia metastática pode causar lesões semelhantes do periósteeo.



Aspectos radiográficos da espondilite (A). Imagem radiográfica de paciente com espondilite. Observe o aumento da rádio-opacidade dos corpos vertebrais de L2 e L3 e a reação periosteal.

Radiografia em projeção LL de um cão com infecção por *S. lupi*. Há uma resposta periosteal irregular ao longo das bordas ventrais das vértebras. Note que o novo osso não está centrado no aspecto ventral da epífise, como seria esperado na espondilose. Massa está presente ventralmente a esta área (setas brancas).

Discoespondilitite.

A discospondilite é a inflamação de um disco intervertebral e das suas epífises adjacentes.

Há também a infecção paravertebral dos tecidos moles, mas esta não é detectada radiograficamente.

A etiologia envolve a disseminação hematógena de micro-organismos a partir de locais distantes, muitas vezes associados a infecções geniturinárias e, ocasionalmente, ao abscesso paravertebral ou à migração de corpo estranho.

Os cães de grande porte e de meia-idade são geralmente afetados, e um ou mais discos intervertebrais e as epífises adjacentes podem estar envolvidos.

Os agentes isolados com maior frequência incluem *Staphylococcus*, *Streptococcus* e as espécies de *Brucella* e *Escherichia coli*, apesar de várias outras espécies de bactérias e leveduras terem sido isoladas.

A discospondilite é menos comum em gatos.

As características radiográficas iniciais incluem a lise irregular da epífise com extensão para dentro do corpo vertebral. Mais tarde, ocorre o colapso do espaço intervertebral, a esclerose adjacente à lise da epífise, a produção de entesófito ventral e, em alguns casos, a subluxação.

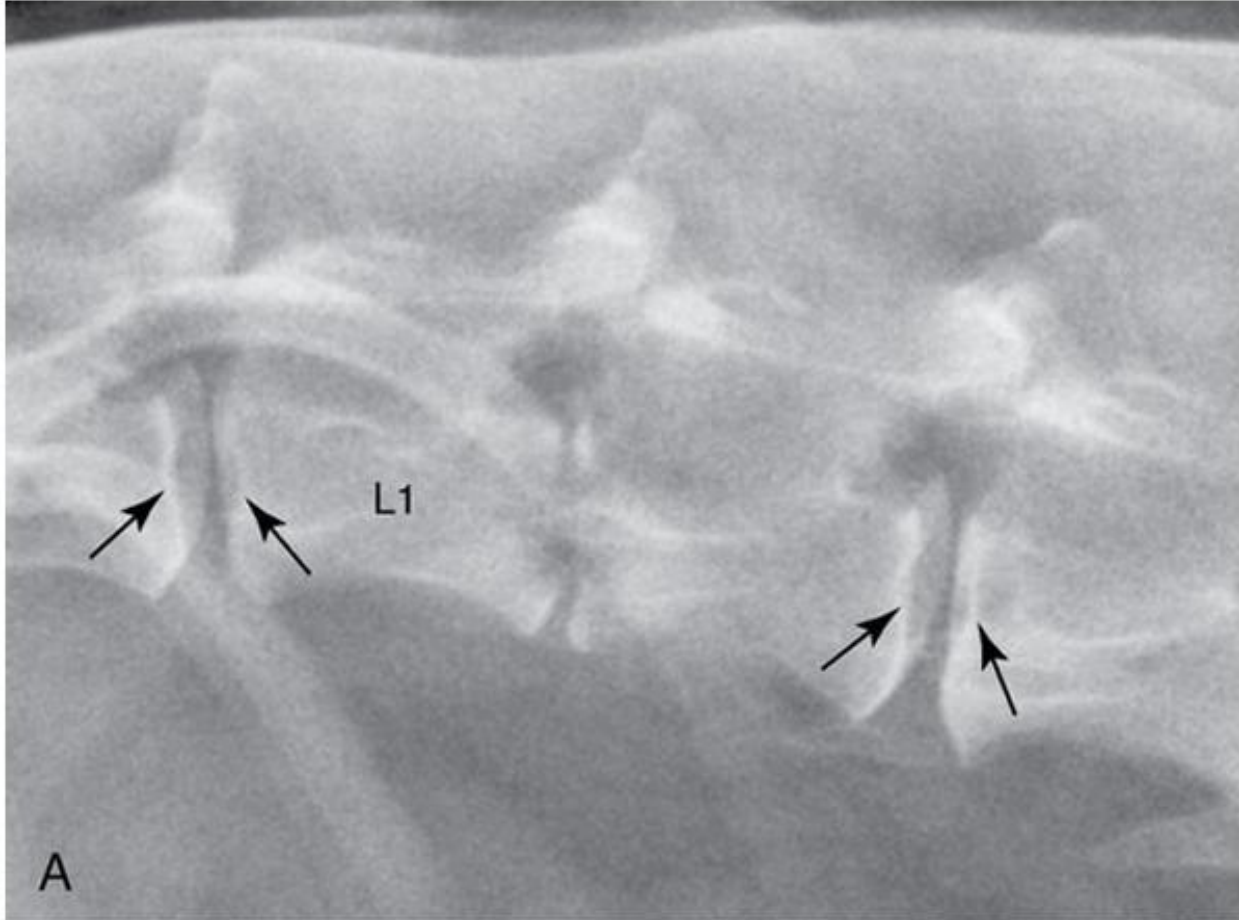
A resolução da discospondilite pode ter o mesmo aspecto da espondilose deformante (discutido mais adiante).

As manifestações clínicas da discospondilite podem incluir febre, leucocitose, parestesia, paresia e, raramente, paralisia.

A meningite é possível se o processo inflamatório estender-se para dentro do canal vertebral e atingir o espaço subaracnoide.

A suspeita diagnóstica é baseado em sinais clínicos e nos aspectos radiográficos das epífises.

Pode não haver alterações evidentes de discoespondilite ao exame radiográfico simples, porém estas alterações podem estar presentes nas imagens por RM, assim radiografias negativas não excluem o diagnóstico de discoespondilite.



Projeção laterolateral de um cão com discoespondilite aguda em L1- L2. Há lise nas epífises, mas sem evidências de proliferação óssea. O espaço intervertebral de L1-L2 também está diminuído, o que indica que este disco esteja herniado embora a localização do material de disco não possa ser determinada. O material de disco pode estar no canal vertebral, lateralmente ao disco ou mesmo dentro do corpo vertebral, como resultado de hernia através da epífise.

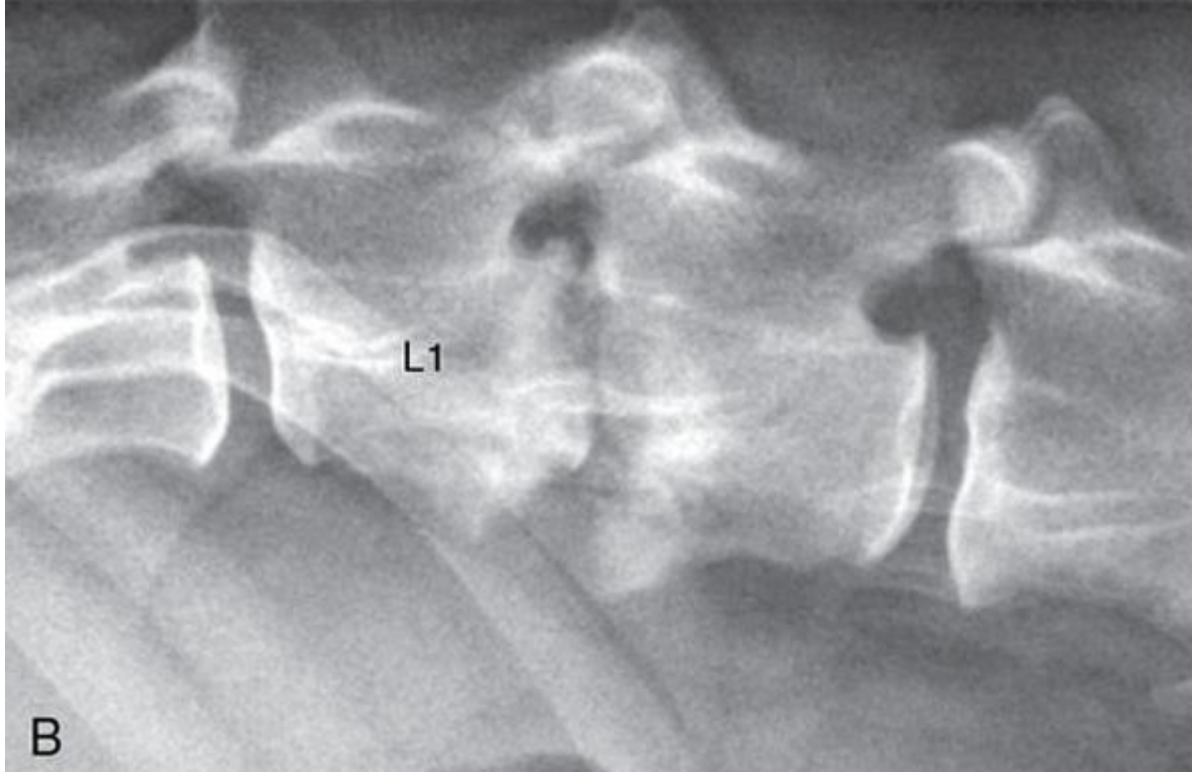


Imagem radiográfica em projeção lateral do mesmo paciente 6 semanas depois. É observada osteólise mais extensiva das epífises vertebrais e esclerose do corpo vertebral adjacente. Espondilose deformante em estágio inicial e entesofitose ventral estão presentes. Há subluxação em L1-L2, com discreto desvio ventral de L2. O forame intervertebral de L1-L2 está diminuído devido à aproximação das vértebras associada à hérnia de disco.

Condições degenerativas.

Espondilose Deformante.

Definida como a anquilose da articulação vertebral.

O termo espondilose deformante é escolhido porque engloba a gama de alterações associadas com essa condição degenerativa.

A espondilose deformante é comum em cães, especialmente nos Boxers e nos cães de raças grandes, e tende a ser mais prevalente nas regiões toracolombar e lombossacra.

A maioria dos cães acabará desenvolvendo aspectos⁴⁵⁷ radiográficos de espondilose deformante. Os médicos devem estar cientes de que a espondilose deformante não é um processo inflamatório, mas sim uma doença dos anexos das articulações vertebrais, que envolvem as fibras e unem os discos intervertebrais às epífises.

A borda externa do ânulo fibroso tem fortes ligações circulares à epífise vertebral através das fibras de Sharpey, as quais estão emaranhadas no osso cortical.

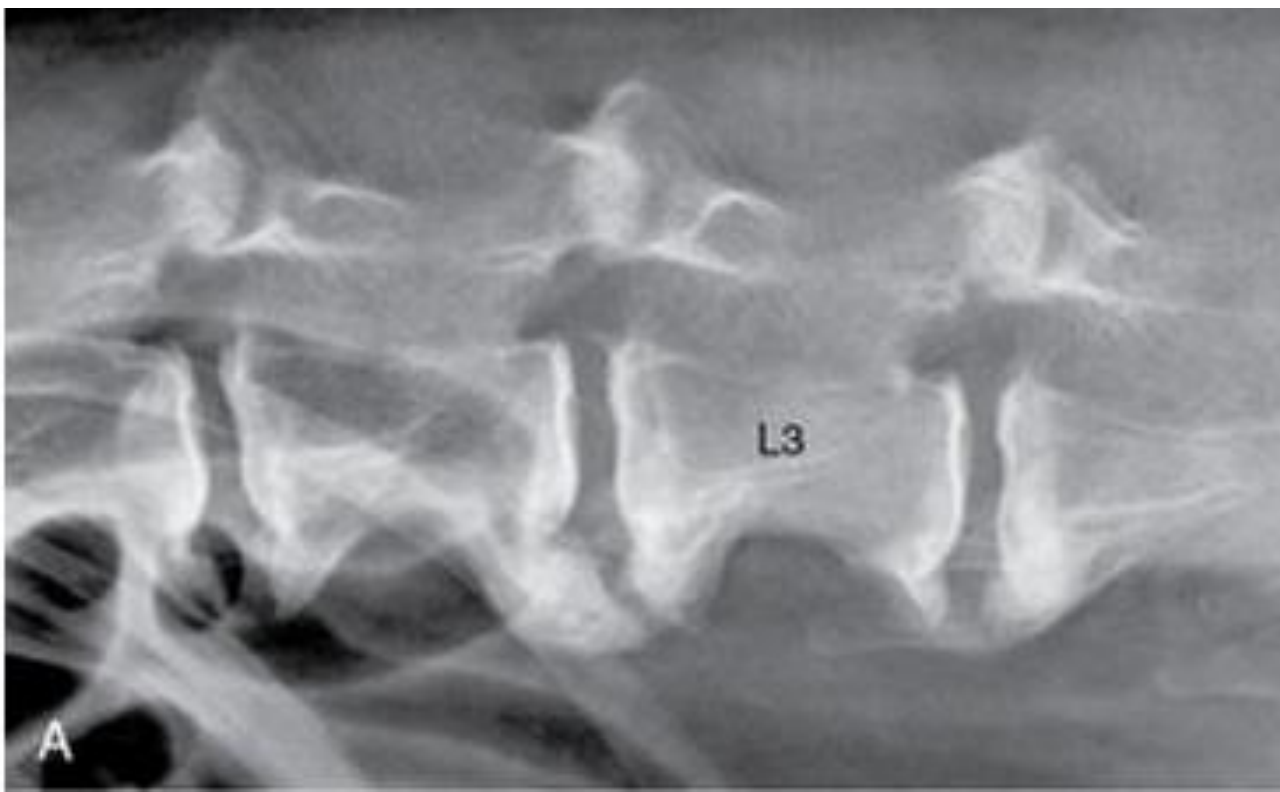


Imagem radiográfica em projeção laterolateral da coluna lombar. Existem entesófitos ventrais em L1-L2, L2-L3 e L3-L4. Há esclerose da epífise cranial de L4. A região radiotransparente entre os entesófitos ventrais em L2-L3 é, muitas vezes, confundida com fratura, mas isto é apenas a região onde os entesófitos estão se aproximando uns dos outros. Essa lacuna pode, eventualmente, se fundir completamente. L3, Terceiro corpo vertebral lombar.



Imagem radiográfica em projeção ventrodorsal de um cão com espondilose que resultou em entesófitos laterais em L4-L5, L6-L7 e L7-S1. Os entesófitos laterais raramente têm importância clínica, pois a sua localização é ventral à medula espinhal e às raízes nervosas da coluna vertebral.



Mielografia em projeção laterolateral de um cão com ataxia e perda de propriocepção dos membros pélvicos. Existe extensa formação de entesófito ventral em múltiplos locais. Há deslocamento dorsal do aspecto ventral da coluna de contraste no espaço subaracnoide (seta preta) em T13-L1 com compressão da medula espinhal secundária à protrusão do disco intervertebral do tipo I. A espondilose deformante avançada não é responsável por sinais clínicos.

Síndrome da Cauda Equina.

A articulação lombossacra é única devido à sua estrutura com ampla gama de mobilidade relativa e pelo fato de abrigar as raízes dos nervos do aspecto caudal da medula espinhal.

A parte terminal da medula espinhal é o cone medular e contém os segmentos sacrais e caudais.

Em cães, a medula espinhal termina na altura de L6 ou L7, dependendo da raça, e em L7 nos gatos.

A cauda equina se refere especificamente à coleção de raízes nervosas da porção terminal da medula que se encontram dentro do canal vertebral caudal.

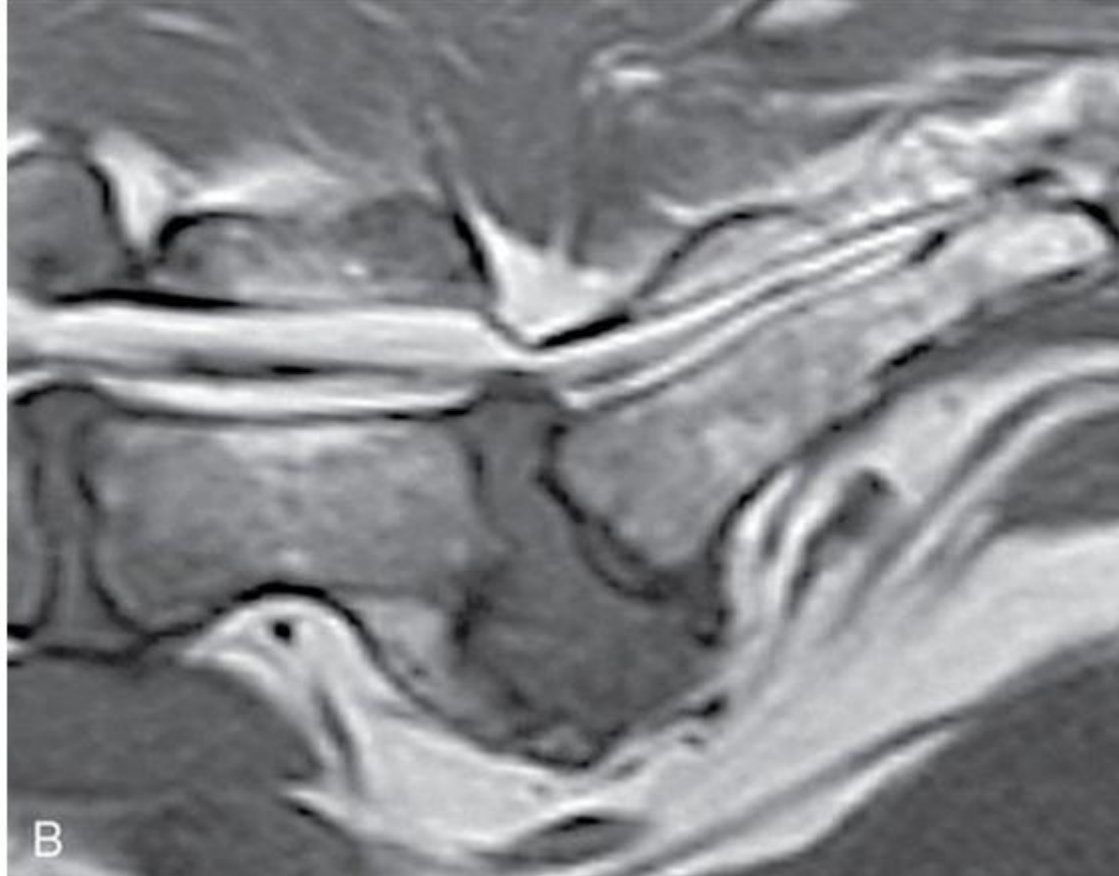
Essas raízes nervosas se projetam caudalmente ao seu respectivo segmento da medula sacrocaudal, saindo do canal vertebral através de forames intervertebrais, caudalmente a sua origem na medula espinhal.

Isto ocorre porque a medula espinhal é mais curta do que a coluna vertebral, pois a medula espinhal e a coluna vertebral possuem taxas de crescimento fetal diferentes.

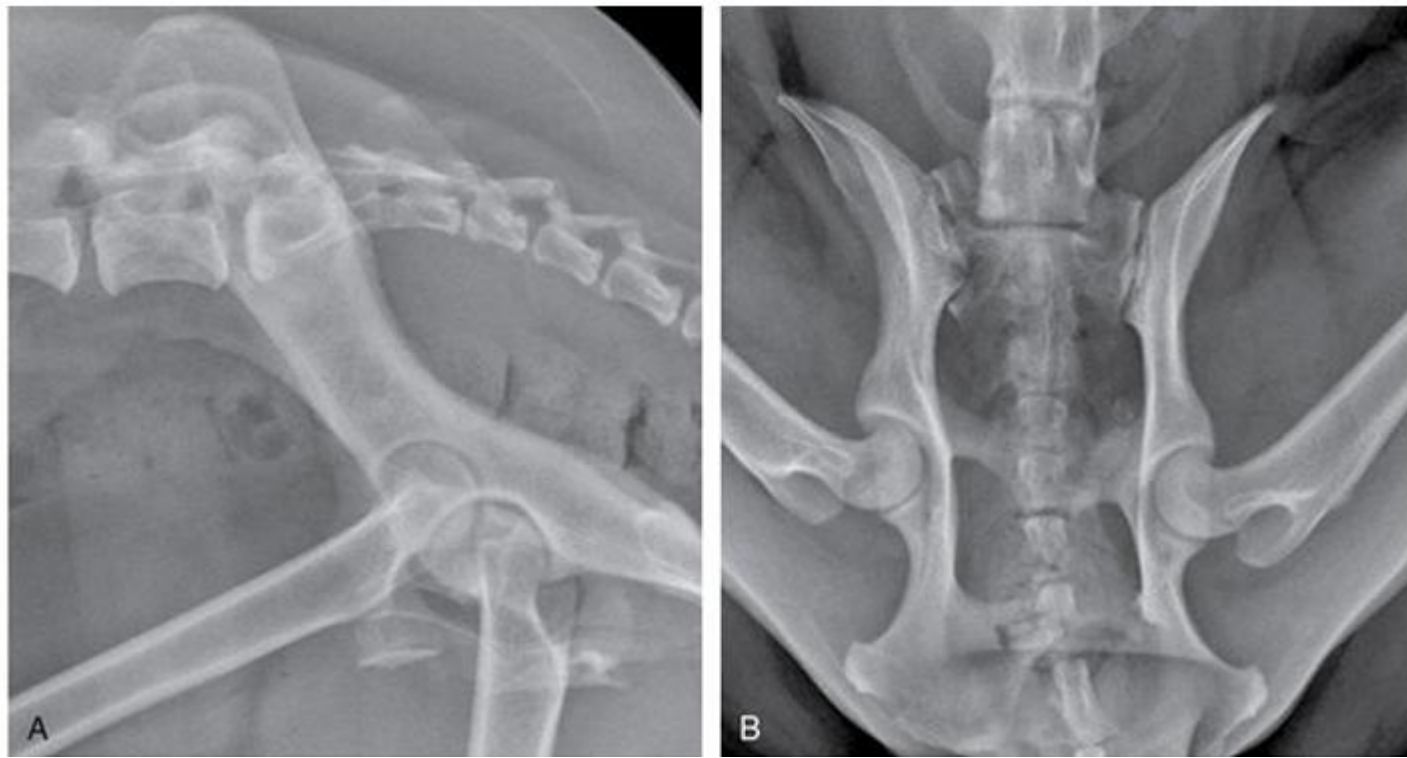
Os nervos espinhais descendentes do segmento da medula espinhal em L7, saem do canal vertebral no forame intervertebral L7-S1 e ficam laterais ao restante da cauda equina.



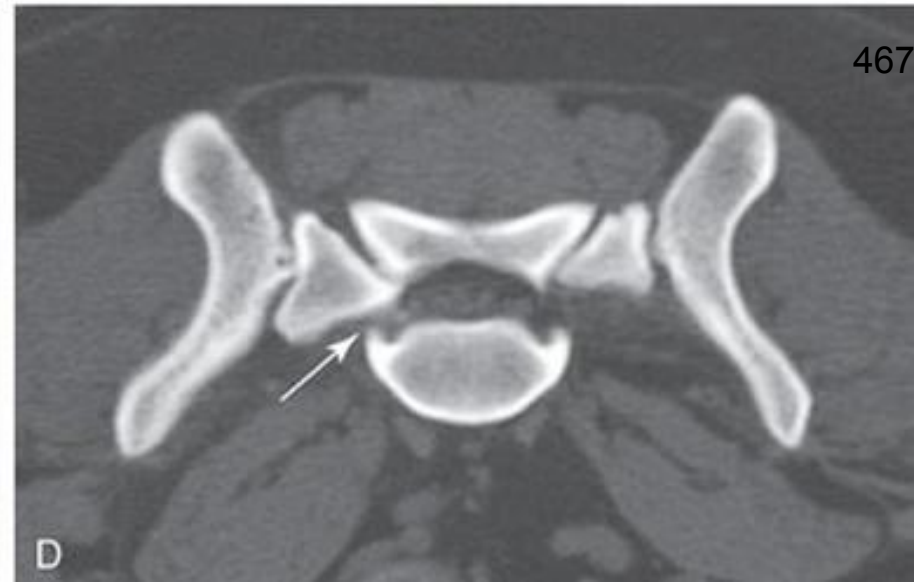
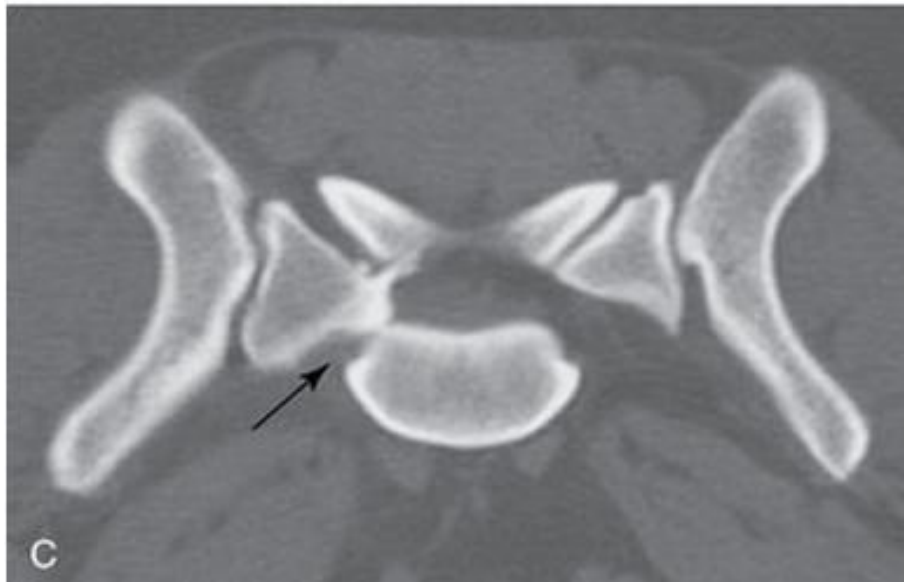
Imagem radiográfica em projeção laterolateral da região lombossacra de um cão com dor crônica. Há diminuição do espaço do disco intervertebral, desalinhamento e esclerose de L7-S1 com remodelamento das epífises. O desalinhamento leva ao encarceramento dos nervos espinhais (cauda equina) e, muitas vezes, há hérnia de disco simultaneamente, o que contribui para a compressão.



O aspecto desta alteração é melhor observado com imagens por RM ou TC, ao invés de mielografia ou epidurografia. Imagem por RM, plano sagital ponderado em T1, de outro animal com sinais semelhantes. Há protrusão do disco intervertebral em L7-S1 e compressão das raízes nervosas no canal vertebral.



Imagens de um cão que foi atropelado por um carro e, apresentava-se com paresia do membro pélvico direito e dor. Radiografia em projeção laterolateral. Há fraturas no púbis e no ísquio. Imagem radiográfica em projeção ventrodorsal. Há uma fratura oblíqua da asa direita do sacro com discreto desvio do eixo anatômico, fraturas no púbis e no ísquio também estão presentes, embora estas alterações não sejam impactantes.



Imagens de TC no plano transversal do mesmo animal, confirmando que a fratura do sacro direito é segmentar e que existe a diminuição do forame intervertebral direito da região lombossacra (seta preta) comprimindo assim, as raízes nervosas que saem do canal vertebral. Isso ilustra o valor da imagem transversa na avaliação de pacientes com síndrome da cauda equina.

As vértebras são comumente afetadas por neoplasia primária ou metastática.

A dor e/ou neuropatia podem estar presentes dependendo da localização e extensão do tumor.

As raças de médio a grande porte são mais acometidas e a maioria dos animais tem sete anos de idade ou mais.

Os sarcomas, incluindo osteossarcoma, condrossarcoma, hemangiossarcoma e fibrossarcoma são as neoplasias vertebrais primárias mais comuns em cães e gatos.

O mieloma múltiplo e o linfoma também afetam as vértebras.

Em 61 tumores vertebrais em cães, o local mais comum de neoplasia primária foi a região torácica, enquanto que a maioria das neoplasias metastáticas foram encontradas na região lombar.

A neoplasia metastática é mais comum do que a neoplasia vertebral primária, sendo os carcinomas e os sarcomas os mais comuns.

A classificação anterior não inclui os tumores originários das meninges ou da medula espinhal, apesar de algumas neoplasias causarem invasão local da vértebra e/ou remodelamento ósseo do forame vertebral.

As alterações radiográficas de neoplasia vertebral são⁴⁷⁰ inespecíficas e típicas de uma resposta óssea agressiva. Estes sinais incluem lise óssea, proliferação óssea e fratura patológica.

As neoplasias metastáticas podem não ser diferenciadas confiavelmente de neoplasias primárias, baseadas somente em achados radiográficos. No entanto, as neoplasias primárias frequentemente, envolvem apenas uma vértebra, ao passo que muitas neoplasias metastáticas são polióstóticas.

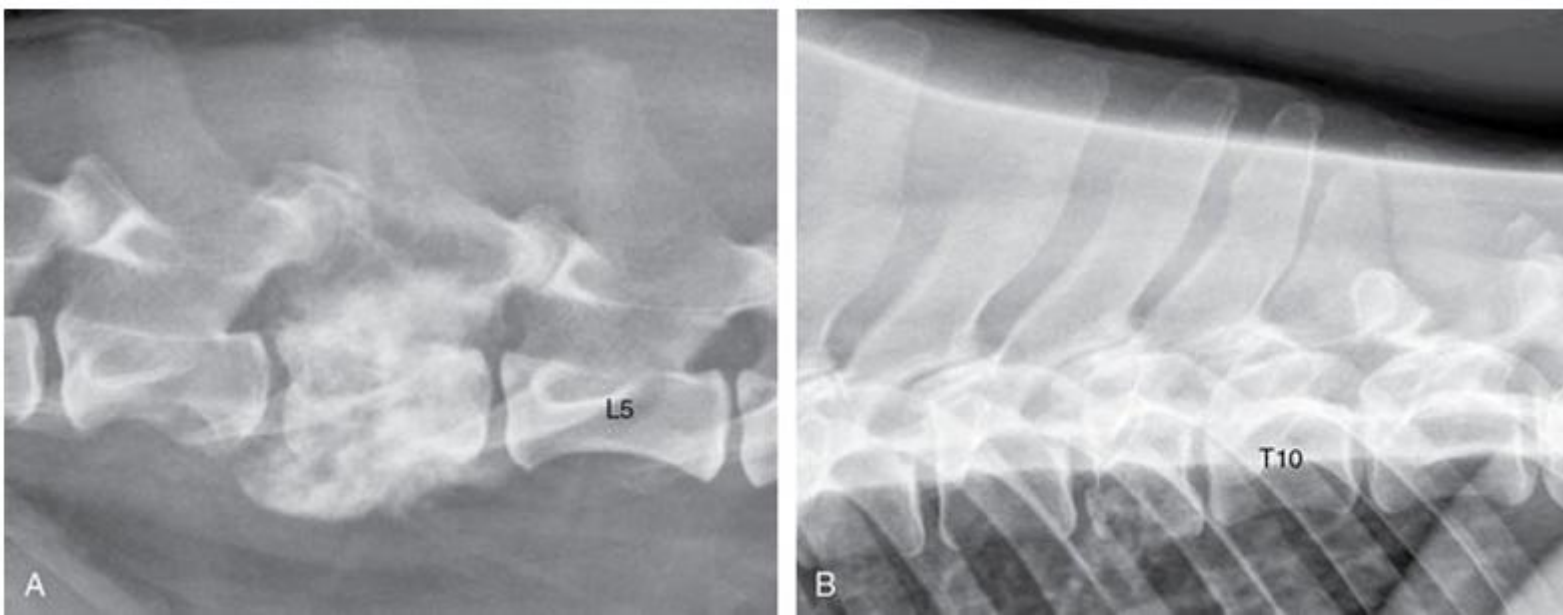


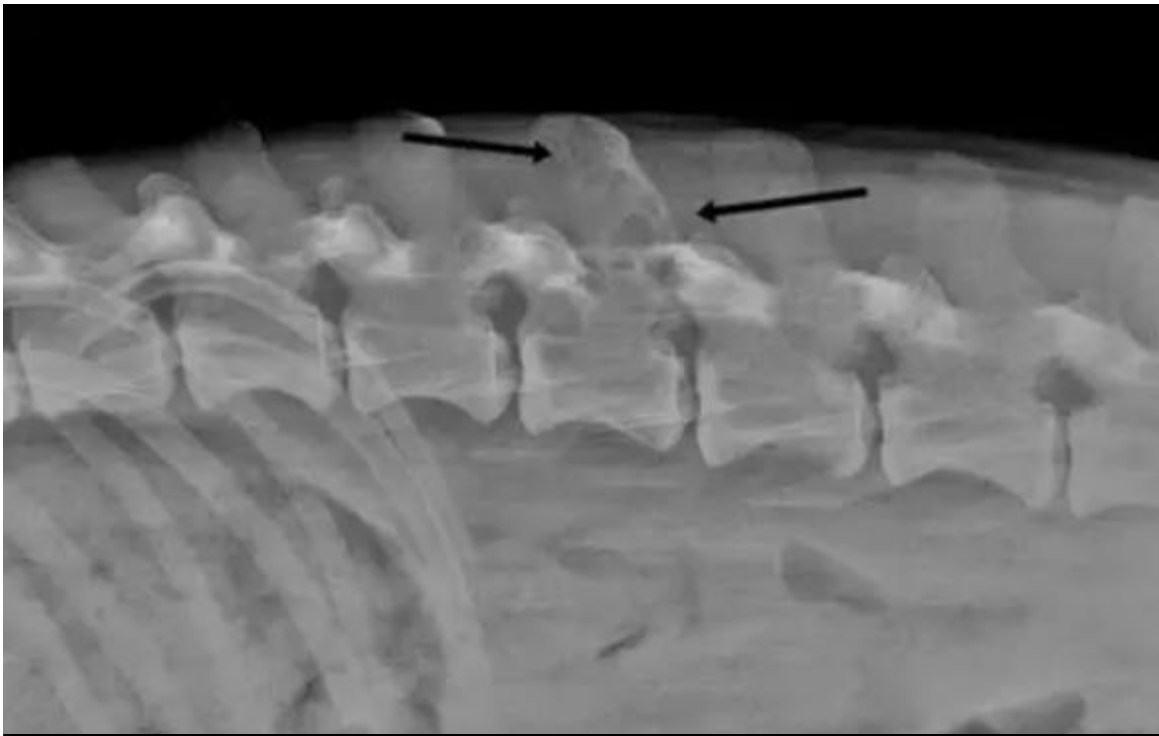
Imagem radiográfica em projeção laterolateral de um cão com um tumor em L4. Há áreas de lise no arco vertebral e no corpo e também existe proliferação óssea ativa no aspecto ventral do corpo vertebral.

Imagem radiográfica em projeção lateral de um cão com fratura compressiva em T9 causada por neoplasia metastática. O corpo tem aspecto heterogêneo e está reduzido de tamanho com múltiplas áreas de supressão da cortical óssea. T10, Décimo corpo vertebral torácico. Cada uma dessas lesões é caracterizada radiograficamente como lesão óssea agressiva.



Imagem radiográfica em projeção laterolateral da região cervical de um cão com mieloma múltiplo. Existem numerosas áreas de osteólise na coluna cervical de C2 a C5.

Imagem
radiológica
Mieloma
múltiplo



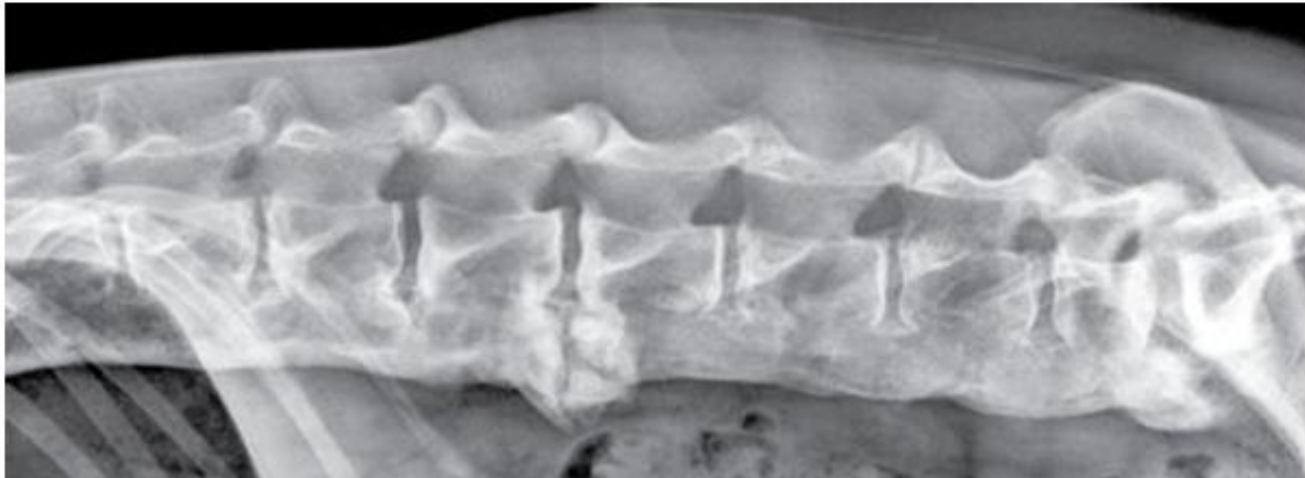


FIG. 11-29 Imagem radiográfica em projeção laterolateral de um cão com formação de ponte óssea devido à extensa proliferação óssea ventral sendo compatível com hiperostose esquelética idiopática disseminada.

Owner: ERIKA ALCANTARA
Animal: ROSE
Date: 9-Jan-2019 19:36:11
LH Pelvis Lateral
CTI Veterinario



Owner: ERIKA ALCANTARA
Animal: ROSE
Date: 9-Jan-2019 19:31:39
R Back Lumbar VD
CTI Veterinario

476



Owner: ERIKA ALCANTARA
Animal: ROSE
Date: 9-Jan-2019 19:36:11
R. Back Lumbar Lateral
CTI Veterinario



Conclusão:

O exame de imagem é uma complementação do exame físico/clínico e a região a ser estudada é determinada pelos sinais clínicos, logo, a localização da lesão é de fundamental importância.

O exame radiológico de coluna vertebral apresenta deficiências e nem sempre é conclusivo.



Exame radiológico da coluna vertebral de de cães e gatos

Paulo Daniel Sant' Anna Leal
Responsável técnico DESAM

MV, MSc, DScV, Pós-Doutorado UFRRJ.

Paulo Daniel Sant'Anna Leal