

**AO ILUSTRÍSSIMO SENHOR
LUIS RAMOS FILHO
SECRETÁRIO MUNICIPAL DE PROTEÇÃO E DEFESA DOS ANIMAIS
MUNICÍPIO DO RIO DE JANEIRO
C/C
JORGE LUIZ PONZO MATHIAS
SUBSECRETÁRIO DE GESTÃO**

Assunto: Termo de Colaboração nº 030/2023 – Pagamento colaboradores quinto dia útil

A Organização da Sociedade Civil **DESENVOLVIMENTO DE ASSISTÊNCIA MÚLTIPLA – DESAM**, pessoa jurídica de direito privado sem fins lucrativos, inscrita no CNPJ/MF sob o nº 02.711.774/0001-56, com sede à Rua Provedor Felix Machado, nº 110, Madrugada, Vassouras/RJ, CEP: 27.700-000, neste ato, representada pelo seu diretor executivo, Sr. Antônio José de Medeiros, portador da carteira de identidade nº 1246264, expedida pelo IFP/RJ e inscrito no CPF 397.190.737-72, vem, respeitosamente, com o devido respeito e acatamento, informar o seguinte:

1. No exercício das atribuições conferidas pelo **Termo de Colaboração nº 030/2023**, e em observância ao **2º Termo Aditivo** celebrado em 16 de maio de 2025 — que formalizou a sub-rogação total do instrumento à Secretaria Municipal de Proteção e Defesa dos Animais (SMPDA) —, esta Organização da Sociedade Civil vem expor e requerer o que segue.
2. Ocorre que, conforme os registros financeiros, verifica-se que o último repasse remonta a competência de dezembro de 2025.
3. Tal intervalo referente ao mês de janeiro e fevereiro, impactou diretamente a manutenção das atividades, resultando na impossibilidade de quitação da folha de pagamento dos profissionais envolvidos até o quinto dia útil, conforme preconiza a legislação trabalhista.
4. Cabe trazer à baila que mesmo com esse cenário desafiador, não houve desabastecimento de insumos, medicamentos, materiais diversos como papelaria

e outras, além de serviços tais como laboratório (análises clínicas), vigilância, manutenção predial e outros. Essa gestão atuou de forma que não houvesse interrupção na assistência aos munícipes, mitigando danos e atuando em conjunto com os profissionais gestores da ponta.

5. Nesse contexto, insta salientar o disposto na **Cláusula V (Das Vedações), Inciso VII, Alínea "a"** do instrumento original, que estabelece:

"Art. [X] – É vedado o pagamento de multas, juros ou correção monetária, inclusive referente a pagamentos ou a recolhimento fora dos prazos, salvo se decorrentes de atrasos da Administração Pública Municipal na liberação de recursos financeiros."

5. Considerando o teor da cláusula supracitada, resta evidente que eventuais encargos moratórios decorrentes do atraso nos repasses, dada a natureza do nexo causal entre o intervalo de liberação de recursos e o atraso no cumprimento das obrigações dessa organização perante terceiros e colaboradores.

6. Diante do exposto, reiteramos nosso compromisso em realizar o pagamento devido aos colaboradores assim que houver o repasse, que conforme está programado no sistema do tesouro municipal, será dia 26 (vinte e seis) de fevereiro de 2026 (dois mil e vinte e seis).

7. Aproveitamos a oportunidade para reiterar nossos protestos de elevada estima e distinta consideração.

Atenciosamente,

Documento assinado digitalmente
gov.br ANTONIO JOSE DE MEDEIROS
Data: 20/02/2026 11:36:39-0300
Verifique em <https://validar.iti.gov.br>

ANTÔNIO JOSÉ DE MEDEIROS

**DIRETOR GERAL – DESENVOLVIMENTO DE ASSISTÊNCIA MÚLTIPLA -
DESAM**



Relatório Técnico Assistencial

Hospitais veterinários.

Termo de Colaboração 030/2023

Competência

Mês de referência fevereiro de 2026



SUMÁRIO

	Págs.
1. APRESENTAÇÃO	01
1.1. LOCALIZAÇÃO E FUNCIONAMENTO DAS UNIDADES	01
2. RELATÓRIOS SERVIÇOS VETERINÁRIOS	01
2.1. HOSPITAL MUNICIPAL VETERINÁRIO JORGE VAITSMAN-HMVJV.....	03
2.2. HOSPITAL MUNICIPAL VETERINÁRIO PAULO DACORSO FILHO-HMVPDF.....	76
2.3. HOSPITAL MUNICIPAL VETERINÁRIO SÃO FRANCISCO DE ASSIS-HMVSFA.....	187
3. RELATÓRIO DE SERVIÇOS DE FARMÁCIAS HMVJV/HMPDF/HMSFA.....	250
4. ANEXOS	304
4.1 EMENTAS AULAS PLATAFORMA HTS/DESAM DISPONÍVEIS.....	305



1. APRESENTAÇÃO

Trata-se de relatório assistencial do mês de fevereiro de 2026, em atendimento ao Termo de Colaboração nº 030/2023 celebrado entre o município do Rio de Janeiro, por meio da Secretaria Municipal de Saúde e a Organização da Sociedade Civil Desenvolvimento de Assistência Múltipla - DESAM, doravante chamado simplesmente “DESAM” inscrito no CNPJ sob o nº 02.711.774/0001-56, cujo objeto é o gerenciamento, operacionalização e execução das ações e serviços de Unidade de Pronto Atendimento Veterinário e de acautelamento de animais domésticos no âmbito do Instituto Municipal de Vigilância Sanitária, Vigilância de Zoonoses e de inspeção agropecuária – IVISA-RIO e suas unidades assistenciais.

Preliminarmente cabe informar que a execução do contrato iniciou dia 13 (treze) de dezembro de 2023 (dois mil e vinte três).

Informa-se que por força do decreto 55881/2025 de 31 de março de 2025 o Termo de Colaboração supracitado foi sub-rogado para Secretaria Municipal de Proteção e Defesa dos Animais – SMPDA.

Informa-se que em 10 de dezembro de 2025, foi publicado no Diário Oficial Ano XXXIX • Nº 183 • Rio de Janeiro que a SECRETARIA MUNICIPAL DE PROTEÇÃO E DEFESA DOS ANIMAIS EXTRATO DO TERMO ADITIVO Processo Instrutivo nº SMS-PRO-2023/27406 3º Termo Aditivo ao Termo de Colaboração nº 30/2023 Data da assinatura: 08/12/2025 Partes: PCRJ/SMPDA e o DESENVOLVIMENTO DE ASSISTÊNCIA MÚLTIPLA - DESAM Objeto: Prorrogação pelo prazo de 24 (vinte e quatro) meses a contar de 13/12/2025 Prazo: 13/12/2025 a 12/12/2027 Valor: R\$ 73.442.986,50 (setenta e três milhões, quatrocentos e quarenta e dois mil, novecentos e oitenta e seis reais e cinquenta centavos) Programa de Trabalho: nº 18.15.10.304.0309.2216 Natureza da Despesa: 3.3.50.85 Notas de Empenhos: 2025NE000585 Fundamento: No §1º da Cláusula Nona e na Alínea “c” do Inciso “i” da Cláusula Décima e na Cláusula Décima Primeira do Termo de Colaboração nº 030/2023 e na Alínea “c” do Inciso I do Artigo 38 do Decreto Rio nº 42.696, de 26/12/2016

1.1. LOCALIZAÇÃO E FUNCIONAMENTO DAS UNIDADES.

As três unidades assistenciais de medicina veterinária estão situadas:



Hospital Municipal Veterinário Jorge Vaitsman-HMVJV - Avenida Bartolomeu de Gusmão, 1.120, Mangueira, Rio de Janeiro – RJ

Hospital Municipal Veterinário Paulo Dacorso Filho-HMVPDF – Largo do Bodegão, 150, Santa Cruz, Rio de Janeiro – RJ.

Hospital Municipal Veterinário São Francisco de Assis-HMVSFA - Rua Hannibal Porto, 450, Irajá, Rio de Janeiro - RJ.



2. RELATÓRIO SERVIÇOS VETERINÁRIOS.

2.1. HOSPITAL DE MEDICINA VETERINÁRIA JORGE VAITSMAN–HMMJV.

**HOSPITAL MUNICIPAL VETERINÁRIO
JORGE VAITSMAN
HMMJV/MANGUEIRA/RJ.**

**Relatório Técnico Assistencial
Período de 01/02 a 28/02/2026.**



1. CONSIDERAÇÕES

O Hospital Municipal Veterinário Jorge Vaitsman (HMVJV) – Unidade Mangueira através de seus colaboradores apresenta este relatório, objetivando apresentar os resultados das atividades realizadas no mês de Fevereiro de 2026, referente ao Termo de Colaboração 030/2023.

Assistimos 2.279 animais atendidos na Clínica Médica e Esporotricose, 545 animais atendidos de Clínica de Especialidades (Dermatologia, Oftalmologia, Cardiologia e Ortopedia) e 925 cirurgias: eletivas de baixa complexidade, gerais, ortopédicas, castrações e emergências.

Completamos o 26ª mês de parceria com a Prefeitura do município do Rio de Janeiro, com um total de 68.863 animais atendidos na Clínica Médica e Esporotricose, 12.592 animais atendidos de Clínica de Especialidades (Dermatologia, Oftalmologia, Cardiologia e Ortopedia) e mais de 16.531 cirurgias: eletivas de baixa complexidade, gerais, ortopédicas, castrações e emergências, oferecendo um serviço de qualidade aos usuários e seus animais.

Mantemos o compromisso e comprometimento com o Termo de Colaboração 030/2023, desenvolvendo o trabalho com grande afinco para o atingimento das metas estabelecidas, primando pela qualidade na assistência aos nossos pacientes e usuários. Nosso objetivo é construir uma relação de confiança cada vez mais transparente, com serviços baseados no que há de mais atual na Medicina Veterinária de cães e gatos, associado a uma infraestrutura completa e adequada, aliada ao atendimento empático aos nossos clientes. Desenvolvendo ações para aprimorar a comunicação, promovendo relacionamentos fortes, saudáveis, aumentando a eficiência, simplificando os processos, diminuindo a incidência de erros, estabelecendo parâmetros para uma governança qualificada, garantindo resultados seguros e eficazes, objetivando o melhor atendimento aos clientes e seus animais.

Importante ressaltar que toda a equipe de colaboradores está em consonância com o nosso objetivo, atendendo de forma técnica e empática nossos usuários e atentos a qualquer necessidade que por qualquer motivo possa produzir prejuízo a nossa prestação de serviços.

Ressalta-se que todos os dados apresentados foram extraídos a partir das fichas de atendimentos dos animais atendidos e seus respectivos responsáveis, e estão disponíveis para consultas na unidade HMVJV-Mangueira. Sendo assim, segue relatório onde detalhamos as nossas atividades.

Em 31 de março de 2025, por meio do Decreto Rio Nº 55881, no seu Art. 1º “Ficam delegadas à Secretaria Municipal de Proteção e Defesa dos Animais, as Unidades Administrativas de códigos 43765 e 43766 da Secretaria Municipal de Saúde”, ou seja, o Hospital Municipal Veterinário Jorge Vaitsman (HMVJV – Mangueira) e o Centro de Controle de Zoonoses Paulo Dacorso Filho (CCZ – Santa Cruz), sendo válido já a partir do dia 01 de abril de 2025 (**Figura 01**).

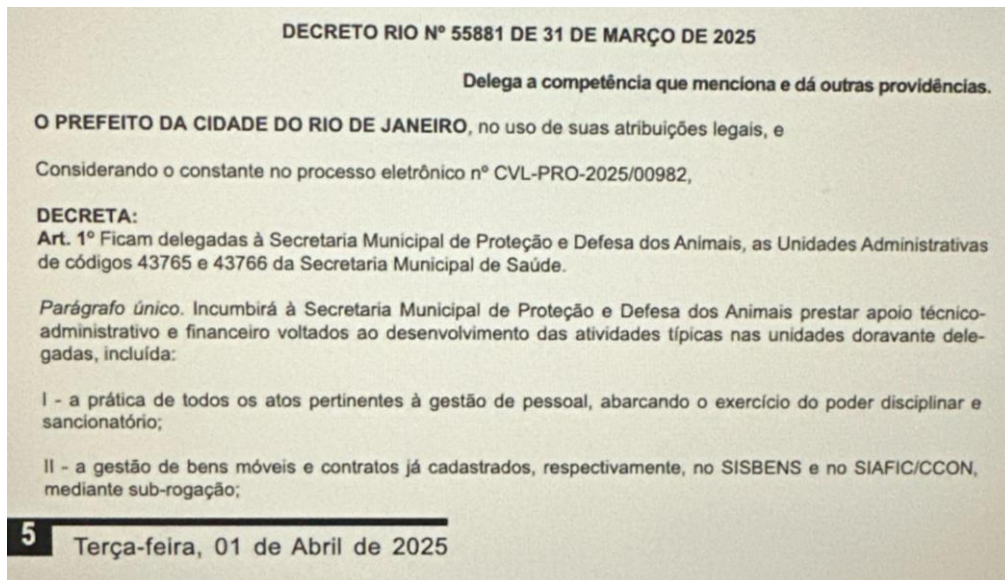


Figura 01. Decreto Rio Nº 55881 de 31 de março de 2025.

2. MELHORIAS / COMPRAS E MANUTENÇÕES REALIZADAS

Conforme apresentado na **Tabela 01** abaixo, seguem as atividades realizadas na Unidade da Mangueira, pela Empresa de Engenharia Clínica relacionadas ao seguinte equipamento, Auto Clave Sercon, Seladora Cetro, Termodesinfectora, Balança Eletrônica e Foco Cirurgico Mindray, Sendo estas atividades direcionada a manutenção preventiva e corretiva.

Tabela 01. Serviços realizados pela Empresa de Engenharia Clínica Protec Saúde em fevereiro/2026



Período: 01/02/2026 -
28/02/2026

Relatório de Estado de Ordens de Serviço

DESAM - INSTITUTO MUNICIPAL DE MEDICINA VETERINÁRIA JORGE VAITSMAN

Fechada (10)

Número	Tipo de Serviço	Equipamento	Responsável	Data de Abertura	Data de Fechamento	Valor
12478	Manutenção Corretiva	AUTOCLAVE SERCON 360 L p: 180000000025862	PROTEC SAÚDE	04/02/26 14:42	04/02/26 15:56	0.00
12480	sem conserto	AUTOCLAVE SERCON 360 L p: 180000000025862	PROTEC SAÚDE	04/02/26 14:46	04/02/26 15:56	0.00
12481	Manutenção Corretiva	AUTOCLAVE SERCON ns: 180000000025863	PROTEC SAÚDE	04/02/26 14:50	04/02/26 15:56	0.00
12482	sem conserto	AUTOCLAVE SERCON ns: 180000000025863	PROTEC SAÚDE	04/02/26 14:53	04/02/26 15:56	0.00
12483	sem conserto	SELADORA CETRO CASM 1000 ns: S000110102108038007	PROTEC SAÚDE	04/02/26 14:58	04/02/26 15:56	0.00
12484	Visita Técnica	TERMODESINFECTORA BAUMER	PROTEC SAÚDE	04/02/26 15:02	04/02/26 15:56	0.00
12485	Visita Técnica	AUTOCLAVE BAUMER HI SPEED II ns: 180000000016602	PROTEC SAÚDE	04/02/26 15:05	04/02/26 15:56	0.00
12486	sem conserto	BALANÇA ELETRÔNICA URANO UR 1000 LIGHT ns: 798434	PROTEC SAÚDE	04/02/26 15:14	04/02/26 15:56	0.00
12487	sem conserto	BALANÇA ELETRÔNICA URANO UR 1000 LIGHT ns: 798437	PROTEC SAÚDE	04/02/26 15:33	04/02/26 15:56	0.00
12488	sem conserto	FOCO CIRÚRGICO MINDRAY HyLED 200 ns: 602000858 p: 180000000216908	PROTEC SAÚDE	04/02/26 15:39	04/02/26 15:56	0.00

3. CAMPANHAS, AÇÕES ADMINISTRATIVAS E TREINAMENTOS REALIZADOS.

No dia 06/02/26, foi realizada reunião com o Centro de Estudos da SMPDA, com o objetivo de alinhar e aprimorar as estratégias de acolhimento e integração dos estagiários na Unidade.

Durante o encontro, foram discutidos pontos essenciais relacionados ao fluxo, bem como a necessidade de padronização das informações repassadas, visando garantir maior clareza, acompanhamento adequado e melhor adaptação dos estagiários à rotina institucional. **(Figura 02).**



Figura 02. Em 06/02/26 Reunião com o Centro de Estudos da SMPDA para Alinhamento e Melhoria do Acolhimento de Estagiários.

No dia 10/02/2026, foi realizada reunião entre a Direção e o setor de Anatomia Patológica, com o objetivo de aprimorar o fluxo interno de trabalho, restabelecer padrões operacionais e fortalecer a comunicação entre os setores envolvidos.

Durante o encontro, foram discutidas medidas voltadas à padronização de processos, organização das demandas, definição de responsabilidades e alinhamento quanto aos prazos e critérios para encaminhamentos. Também foram abordadas estratégias para otimizar a troca de informações, reduzir inconsistências e garantir maior eficiência nas rotinas, promovendo maior integração entre as equipes. **(Figura 03).**



Figura 03. Reunião realizada em 10/02 Reunião entre a Direção e a Anatomia Patológica para Melhoria do Fluxo Interno e Padronização de Processos.

4. AÇÕES ADMINISTRATIVAS

Na unidade HMVJV-Mangueira contamos com 102 colaboradores DESAM (**Tabelas 2 a 6**): 01 Diretora Responsável Técnica; 01 Coordenador Técnico Veterinário; 02 Coordenadores Administrativos; 02 Gerentes de Suporte Assistencial/Enf; 05 Supervisores de Operações; 17 Agentes de Apoio Recepção e Administração; 13 Médicos-Veterinários Generalista; 06 Médicos-Veterinários – Anestesiologia; 04 Médicos-Veterinários – Ortopedia; 01 Médico- Veterinário – Dermatologia; 01 Médico-Veterinário – Oftalmologia; 01 Médico- Veterinário – Cardiologia; 01 Técnico em TI; 15 Auxiliares de Veterinária (sendo 02 de CME); 03 Médicas- Veterinárias de Imagem; 03 Técnicos em Radiologia; 03 Vigilantes (Dia) 12X36; 02 Vigilantes (Noite) 12X36; 06 Médicos-Veterinários Clínico-Cirurgiões; 01 Médico- Veterinário Cirurgia Geral; 02 Auxiliares de Farmácia; 01 Farmacêutica; 6 Tratadores de Animais e 12 Auxiliares de Serviços Gerais.

Tabela 02. Apresentação dos colaboradores da DESAM.

RH ADMINISTRAÇÃO		
NOME	DATA DE ADMISSÃO	NOME FUNÇÃO
ANA CAROLINA VILLELA DE MELO	01/04/2025	SUPERVISOR DE OPERAÇÕES
ADRIANO ALVES DE PAULA	05/04/2025	SUPERVISOR DE OPERAÇÕES
CARLOS ROBERTO MAGDALENO MACHADO	21/03/2024	AGENTE DE APOIO ADMINISTRAÇÃO
JULIA CAMPOS DE LIMA	07/06/2025	AGENTE DE APOIO ADMINISTRAÇÃO
JOSIANE DOS SANTOS BATISTA	22/12/2023	SUPERVISOR DE OPERAÇÕES
PATRICIA CRISPIM DE BARROS	08/01/2024	COORDENADOR ADMINISTRATIVO
PAULO CÉZAR DA SILVA ALBUQUERQUE	03/09/2024	AGENTE DE APOIO ADMINISTRAÇÃO
PATRICIA FERREIRA CAETANO	09/04/2025	SUPERVISOR DE OPERAÇÕES
PATRICK COSTA SANTOS	08/05/2025	COORDENADOR ADMINISTRATIVO

Tabela 03. Apresentação dos colaboradores da DESAM.

RH COMPLEXO CIRÚRGICO		
NOME	DATA DE ADMISSÃO	NOME FUNÇÃO
CLAUDENIR PEREIRA RODRIGUES	18/03/2024	AUXILIAR DE VETERINÁRIA
FERNANDO COELHO DA SILVA	18/03/2024	AUXILIAR DE VETERINÁRIA
LEANDRO GALVAO DE ARAUJO	16/09/2024	AUXILIAR DE VETERINÁRIA
MAGNO FERREIRA SANTOS	18/03/2024	AUXILIAR DE VETERINÁRIA
MOISES RODRIGUES DA SILVA	18/03/2024	AUXILIAR DE VETERINÁRIA/ CME
MARCOS ANTONIO DE CASTRO	02/07/2024	AUXILIAR DE VETERINÁRIA
KAMILA ALVES FRANCA	21/03/2024	AGENTE DE APOIO RECEPÇÃO
MATHEUS NASCIMENTO DOS SANTOS PIEDADE	06/08/2025	AUXILIAR DE VETERINÁRIA
WALTER XAVIER MARQUES	18/03/2024	AUXILIAR DE VETERINÁRIA/ CME

Tabela 04. Apresentação dos colaboradores da DESAM.

RH AMBULATÓRIO			
NOME	DATA DE ADMISSÃO	JORNADA	NOME FUNÇÃO
CRISTIANE FERREIRA VIEIRA	18/03/2024	220:00:00	AUXILIAR DE VETERINÁRIA
HORRANA GONCALVES LOPIS	16/07/2024	200:00:00	AGENTE DE APOIO RECEPÇÃO

Tabela 05. Apresentação dos colaboradores da DESAM.

NOME	RH UPAV	
	DATA DE ADMISSÃO	NOME FUNÇÃO
ANA CAROLINA TEIXEIRA CAVALCANTE	22/12/2023	TECNICO DE RADIOLOGIA
ADRIANA TORRECILLAS DE FARIA SACRAMENTO	01/02/2024	MÉDICO VETERINÁRIO GENERALISTA
ANDREIA DANTAS MEDEIROS	01/02/2024	MÉDICO VETERINÁRIO GENERALISTA
ALICYA RODRIGUES LOPES	01/07/2024	AUXILIAR DE VETERINÁRIA
ANDERSON SOUZA DA PAIXAO	16/09/2024	TRATADOR DE ANIMAIS
ADRIANO BISPO DOS SANTOS	16/09/2024	TRATADOR DE ANIMAIS
ALEX OLIVEIRA DE ARAUJO	16/09/2024	TRATADOR DE ANIMAIS
ANDERSON ANDRADE DE SOUZA	17/09/2024	TRATADOR DE ANIMAIS
AMANDA DE MELLO DE ALMEIDA	14/10/2024	GERENTE DE SUPORTE ASSISTENCIAL /ENF
ALESSANDRA CRISTINA ALVES PEREIRA SILVA	22/06/2025	AGENTE DE APOIO RECEPÇÃO
ANDREA DE SAMPAIO BRAGA OLIVEIRA	25/07/2025	MÉDICO VETERINÁRIO GENERALISTA
BARBARA SEIDEL BITTENCOURT DE CASTRO	01/02/2024	MÉDICO VETERINÁRIO IMAGEM
BRUNNA CAROLYNA DA COSTA GONCALVES MARINHO	15/01/2026	AGENTE DE APOIO RECEPÇÃO
BRUNA LEITAO DE OLIVEIRA	05/02/2024	AUXILIAR DE FARMACIA
BRENNER RANIELLE DA SILVA IZIDORIO	07/09/2025	AUXILIAR DE VETERINÁRIA
CAIQUE FERNANDO JESUS DOS SANTOS	16/09/2024	TRATADOR DE ANIMAIS
CAMILA LOUREIRO IRIGARAY	03/11/2025	MÉDICO VETERINÁRIO GENERALISTA
DAMIAO RIBEIRO DE OLIVEIRA	17/09/2024	TRATADOR DE ANIMAIS
ERICA FERREIRA DE SOUZA	13/08/2024	AUXILIAR DE VETERINÁRIA
EDUARDO FERREIRA DE MENEZES	02/06/2025	AUXILIAR DE VETERINÁRIA
FERNANDA FERREIRA DA SILVA	24/07/2025	MÉDICO VETERINÁRIO GENERALISTA
HENRIQUE SOARES DA CRUZ	29/12/2023	TECNICO DE RADIOLOGIA
HELTON DA SILVA KOPINITS	16/09/2024	AUXILIAR DE VETERINÁRIA
HEITOR AUGUSTO DA COSTA SANTANA	21/07/2025	AGENTE DE APOIO RECEPÇÃO
IZABELLY CRISTINA SERAFIM NASCIMENTO DA SILVA	07/02/2026	MÉDICO VETERINÁRIO GENERALISTA
JHENIFER OLANDA MACHADO	01/02/2024	MÉDICO VETERINÁRIO CLÍNICO-CIRURGIÃO
JHONATHA GRAMIAO BELINI	06/07/2024	MÉDICO VETERINÁRIO GENERALISTA
JULIA CRISTINA MAYWORN	19/05/2025	DIRETOR RESPONSAVEL TÉCNICO
JULIA CAMPOS DE LIMA	07/06/2025	AGENTE DE APOIO RECEPÇÃO
KAROLYNE MACEDO MIRANDA	02/03/2026	AGENTE DE APOIO RECEPÇÃO
KAROLAINY DE CASSIA FERNANDES PEREIRA	03/09/2024	MÉDICO VETERINÁRIO IMAGEM
LANAY SEARA ROSA BRAND DA COSTA	23/01/2026	MÉDICO VETERINÁRIO GENERALISTA
LARYSSA PASSOS DE CARVALHO	21/01/2026	AGENTE DE APOIO RECEPÇÃO
LOARA HELENA SANT ANNA GONCALVES	01/02/2024	MÉDICO VETERINÁRIO CLÍNICO-CIRURGIÃO
LEONARDO DE SOUZA	18/03/2024	AUXILIAR DE VETERINÁRIA
LUMA SILVEIRA VIEIRA AUGUSTO ROSA	24/12/2024	MÉDICO VETERINÁRIO GENERALISTA
LILIANE GONCALVES LUCAS	23/01/2025	GERENTE DE SUPORTE ASSISTENCIAL /ENF
LETICIA DE ALMEIDA ROSA	07/03/2025	MÉDICO VETERINÁRIO IMAGEM
LAIANE EMILY COLACO PEREIRA	04/05/2025	AUXILIAR DE FARMACIA
LUZINETE DA SILVA PORTELA	22/07/2025	MÉDICO VETERINÁRIO CLÍNICO-CIRURGIÃO
MARCO ANTONIO ANDRADE RODRIGUES	03/01/2024	COORDENADOR TÉCNICO VETERINÁRIO
LAIANE EMILY COLACO PEREIRA	04/05/2025	AUXILIAR DE FARMACIA
MARCELO REIS DANTAS	16/07/2025	MÉDICO VETERINÁRIO GENERALISTA
MARIANA GUEDES FERREIRA E FERREIRA	20/07/2025	MÉDICO VETERINÁRIO CLÍNICO-CIRURGIÃO
NIARA SALES NAZARENO MACHADO	16/04/2024	FARMACÉUTICO
NATHALIA DE OLIVEIRA DANTAS BACELLAR	19/07/2025	AGENTE DE APOIO RECEPÇÃO
PERES MODESTO DE ALMEIDA	18/03/2024	AUXILIAR DE VETERINÁRIA
PRISCILLA SILVA COSTA DO NASCIMENTO	06/09/2024	AGENTE DE APOIO RECEPÇÃO
RENATA DOS SANTOS DE ANDRADE	22/12/2023	AGENTE DE APOIO RECEPÇÃO
ROBERTA DE PAULA AZEREDO	01/02/2024	MÉDICO VETERINÁRIO CLÍNICO-CIRURGIÃO
RAYANNE MITSUE AMAYA DOS SANTOS	10/04/2024	MÉDICO VETERINÁRIO GENERALISTA
RAFAELA PORTO DE OLIVEIRA TRIPOLLI	08/05/2024	MÉDICO VETERINÁRIO GENERALISTA
RENATA BRAULIO ZAGARI GONCALVES	11/12/2024	AUXILIAR DE VETERINÁRIA
SANDRA MARA DE SA AIROLA	13/01/2026	AUXILIAR DE VETERINÁRIA
SIDNEI CERQUEIRA CALADO JUNIOR	15/09/2025	TECNICO DE RADIOLOGIA
THIAGO DE SOUZA NOGUEIRA	07/05/2024	MÉDICO VETERINÁRIO CLÍNICO-CIRURGIÃO
THATIANA DA SILVA PEREIRA	09/01/2025	AGENTE DE APOIO RECEPÇÃO
THAIS LIMA DO NASCIMENTO DA CONCEICAO	05/11/2025	AGENTE DE APOIO RECEPÇÃO
THAMYRES YANE SILVA DOS SANTOS	21/05/2025	AGENTE DE APOIO RECEPÇÃO
VANESSA LAMIM LOVATEL	09/05/2024	MÉDICO VETERINÁRIO CLÍNICO-CIRURGIÃO
VICTOR JOSE GARCIA CEQUEIRA	26/08/2025	AGENTE DE APOIO RECEPÇÃO

4.1. Contratações/vacância e metas.

Segue abaixo (**Tabela 06**) a relação dos profissionais que foram admitidos na DESAM em fevereiro de 2026, com suas respectivas informações: Nome, Função e Data de Admissão:

RH UPAV		
NOME	DATA DE ADMISSÃO	NOME FUNÇÃO
BRUNNA CAROLYNA DA COSTA GONCALVES MARINHO	15/01/2026	AGENTE DE APOIO RECEPÇÃO
IZABELLY CRISTINA SERAFIM NASCIMENTO DA SILVA	07/02/2026	MÉDICO VETERINÁRIO GENERALISTA
LANAY SEARA ROSA BRAND DA COSTA	23/01/2026	MÉDICO VETERINÁRIO GENERALISTA
LARYSSA PASSOS DE CARVALHO	21/01/2026	AGENTE DE APOIO RECEPÇÃO

Tabela 6. Contratação HMVJV-DESAM fevereiro/2026.

5. ESTRUTURA FÍSICA

O Hospital Municipal Veterinário Jorge Vaitsman dispõe de auditório estruturado, com área total de 31,15 m², inserido em ambiente amplo e climatizado, destinado à realização de reuniões técnicas, treinamentos, capacitações, eventos institucionais e atividades administrativas.

O espaço é composto por 04 (quatro) conjuntos de longarinas, cadeiras empilháveis ou fixas (10 a 15 unidades), mesa ou bancada para palestrante/instrutor e lixeiras, garantindo organização, conforto e adequada acomodação dos participantes.

Conta com televisão Smart de 50 com entrada HDMI, além de notebook com conexão HDMI/VGA, possibilitando a projeção de conteúdos e suporte às atividades realizadas. Dispõe ainda de pontos de energia suficientes para equipamentos e uso dos participantes, tomadas e acesso à rede Wi-Fi estável, assegurando autonomia operacional e eficiência na condução das reuniões e capacitações. (Figuras 04 a 06).



Figuras 04 a 06. O auditório do Hospital Municipal Veterinário Jorge Vaitsman é um espaço amplo, climatizado e devidamente equipado, destinado à realização de reuniões técnicas, treinamentos, capacitações e eventos institucionais, oferecendo infraestrutura adequada para suporte às atividades administrativas e formativas.

6. RESULTADOS OBTIDOS

6.1. CLÍNICA MÉDICA

No mês de Fevereiro, atendemos 2.279 animais, uma redução de 27,68%, relativos ao mês de janeiro de 2025 (3.151). O acompanhamento contínuo desses indicadores é fundamental para otimizar a gestão dos atendimentos, planejar recursos e garantir a qualidade do serviço prestado à população animal.

No setor de Clínica Médica foram 2.110 e no setor Clínico de Esportricose foram 169 animais atendimentos, conforme **(Figura 07)** abaixo.

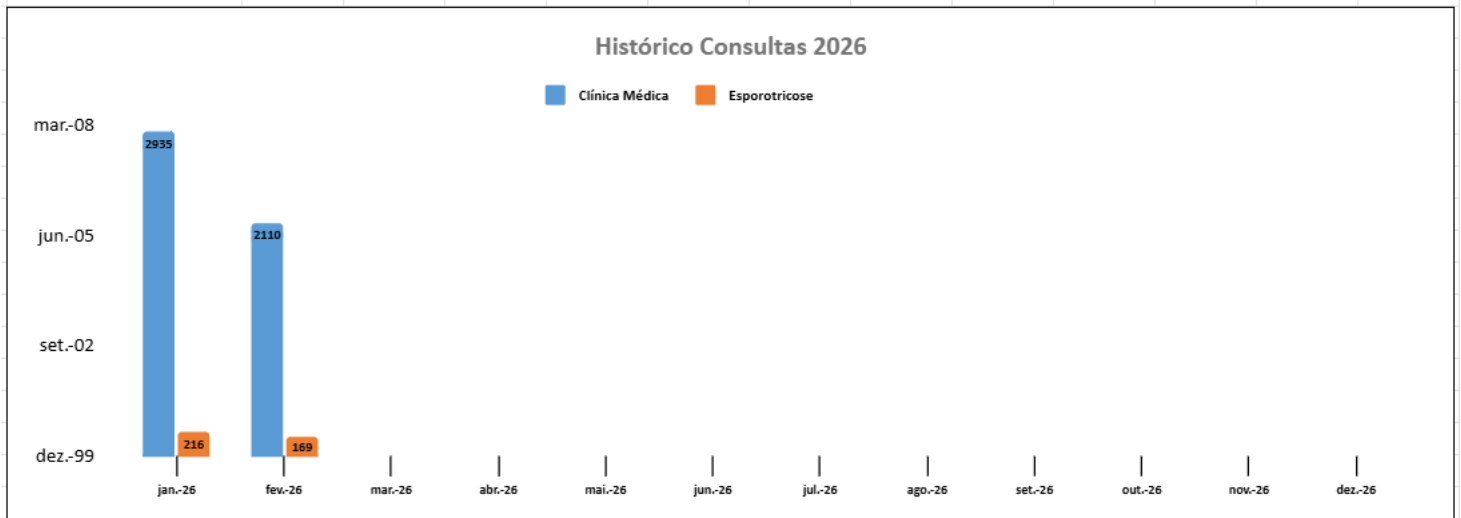


Figura 07. Gráfico do Histórico de Consultas realizadas no HMVJV / DESAM de fevereiro/2026.

Destaca-se que houve a diminuição dos atendimentos da Clínica Médica / Emergência / Esporotricose de fevereiro em relação a janeiro de 2026, Ressalta-se que não houve alcance da meta vigente estabelecida para o referido indicador.

Mesmo com a redução na oferta de senhas, os atendimentos de emergência, caracterizados por risco iminente de morte, continuaram sendo realizados por livre demanda, tanto na Clínica Médica quanto na Cirurgia.

Conforme Decreto Nº 57505 de 02/02/2026 (DOM de 03/02/2026), no seu Art. 1º “O ponto será facultativo nas repartições públicas municipais nos dias 13, 16 e 18 de fevereiro de 2026, período de carnaval, excluídos desta previsão os expedientes nos órgãos cujos serviços não admitam paralisação”. De acordo com a informação anterior, foi observado no mesmo período (Carnaval) em 2024 e 2025 na Unidade HMVJV, os indicadores de cirurgias (castrações, gerais e ortopédicas), assim como os atendimentos de Clínica Médica / Emergências foram reduzidos em virtude da menor procura por parte da população.

Vale mencionar, que conforme é descrito no TC nº 030/2023, CLÁUSULA QUARTA – DAS OBRIGAÇÕES DO MUNICÍPIO – O MUNICÍPIO possui as seguintes obrigações: ...”(ii) Repassar, à ORGANIZAÇÃO DE SOCIEDADE CIVIL, os recursos necessários à execução deste TERMO DE COLABORAÇÃO.”..., assim como na CLÁUSULA QUINTA – DAS VEDAÇÕES – É vedado, no



âmbito desta parceria: ...”(vii) (a) multas, juros ou correção monetária, inclusive referentes a pagamentos ou a recolhimentos fora dos prazos, salvo se decorrentes de atrasos da Administração Municipal na liberação de recursos financeiros;...”.

Por conta do não repasse à OSC DESAM da competência de janeiro de 2026 em fevereiro deste ano, não houve o pagamento dos colaboradores (CLTs) e da competência de dezembro de 2025 em janeiro de 2026 e da competência de janeiro de 2026 em fevereiro deste ano no caso das Empresas (PJ) – Médicos-Veterinários Clínico-Cirurgiões e Médicos-Veterinários Anestesiologistas até o dia 25/02/2026. Diante deste fato, foi proposto pela Direção desta Unidade um Plano de Contingenciamento Estratégico (Rodízio) de colaboradores nos atendimentos, assim como a redução da oferta de senhas de atendimentos, com o intuito de manutenção e garantia da qualidade na prestação de serviços aos animais assistidos (cães e gatos) dos munícipes do Rio de Janeiro.

Fato importante que merece destaque é que ainda com a redução de senhas, os casos de emergência, caracterizados como risco iminente de óbito, continuaram sendo ofertados sob livre demanda na Sala Vermelha (Emergências e Urgências) e no Setor de Cirurgia, como prioritários.

Ademais, com o Plano de Contingenciamento Estratégico da equipe de farmácia (Responsável Técnica Farmacêutica e Farmacêuticas), não houve prejuízo na oferta e consumo de insumos neste mês corrente.

Neste mês, com a busca constante da melhoria dos processos internos em cada setor (Clínica Médica/Emergências, Clínica Cirúrgica e Clínica da Especialidades), estamos dia após dia alcançando maior coesão e senso de equipe em nossos colaboradores.

6.1.1. DIAGNÓSTICOS DE DOENÇAS DE NOTIFICAÇÃO OBRIGATÓRIA

No mês de Fevereiro, foi registrado 01 (um) diagnóstico de doenças de notificação obrigatória, sendo caso confirmado de leishmaniose.

O caso foi devidamente identificado e conduzido em conformidade com os protocolos estabelecidos, considerando o potencial risco à saúde pública e a necessidade de vigilância epidemiológica. As ocorrências foram registradas para fins de monitoramento, reforçando a importância da detecção precoce, da notificação adequada e da adoção de medidas preventivas para controle e mitigação de riscos.

5.2 CLÍNICA DE ESPECIALIDADES

A Clínica de Especialidades atendeu neste mês de janeiro de 2026 (**Figura 08**) um total de 545 atendimentos, distribuídos nas seguintes especialidades veterinárias: Dermatologia, Oftalmologia, Cardiologia e Ortopedia contando com 1 Médico-Veterinário Especializado nas 3 (três) primeiras áreas e 3 Médicos-Veterinários na última área. Todos estes profissionais foram contratados na modalidade de pessoa jurídica com carga de 100h mensais para cada um.

Especialidades/Meses	jan.-26	fev.-26	mar.-26	abr.-26	mai.-26	jun.-26	jul.-26	ago.-26	set.-26	out.-26	nov.-26	dez.-26
Dermatologia	141	142										
Oftalmologia	122	105										
Cardiologia	182	121										
Procedimento cirurgico Ortopedico	238	177										
Total	683	545										

Figura 08. Gráfico do Histórico de Consultas de Especialidades realizadas pela DESAM no HMVJV de fevereiro/2026.

No mês de fevereiro de 2026 atendemos 142 animais, na especialidade de **Dermatologia Veterinária**, representando um aumento de 0,71% de atendimentos registrados, relativos ao mês de janeiro 2026, que foram atendidos 141 animais, sem variação percentual.

No mês de fevereiro de 2026 atendemos 105 animais na especialidade de **Oftalmologia Veterinária**, registrando uma redução de 13,93% ao mês de janeiro de 2026 que foram atendidos 122 animais.

Embora a meta estabelecida (102 atendimentos) tenha sido alcançada, permanecemos desenvolvendo um trabalho contínuo de mudança de cultura institucional, com foco na ampliação da percepção quanto à necessidade de encaminhamento adequado pela Clínica Médica.

Essa sensibilização abrange não apenas o HVMJV, mas também o CCZ, o Hospital São Francisco de Assis e os Postos de Atendimento vinculados à Secretaria Municipal de Proteção e Defesa dos Animais, considerando tratar-se de especialidade recentemente implantada nesta Unidade.

No mês de fevereiro de 2026 atendemos 121 animais, na especialidade de **Cardiologia Veterinária**, tivemos uma redução de 33,52% em relação aos 182 atendimentos cardiológicos para janeiro de 2026. Dessa forma, a meta vigente de 144 atendimentos não foi alcançada.

No mês de fevereiro de 2026 na especialidade de **Ortopedia Veterinária** foram realizados 58 atendimentos, desta forma ocasionando uma redução de 38,95% referente ao mês de janeiro de 2026 (95 atendimentos ortopédicos), conforme **Figura 09** abaixo.

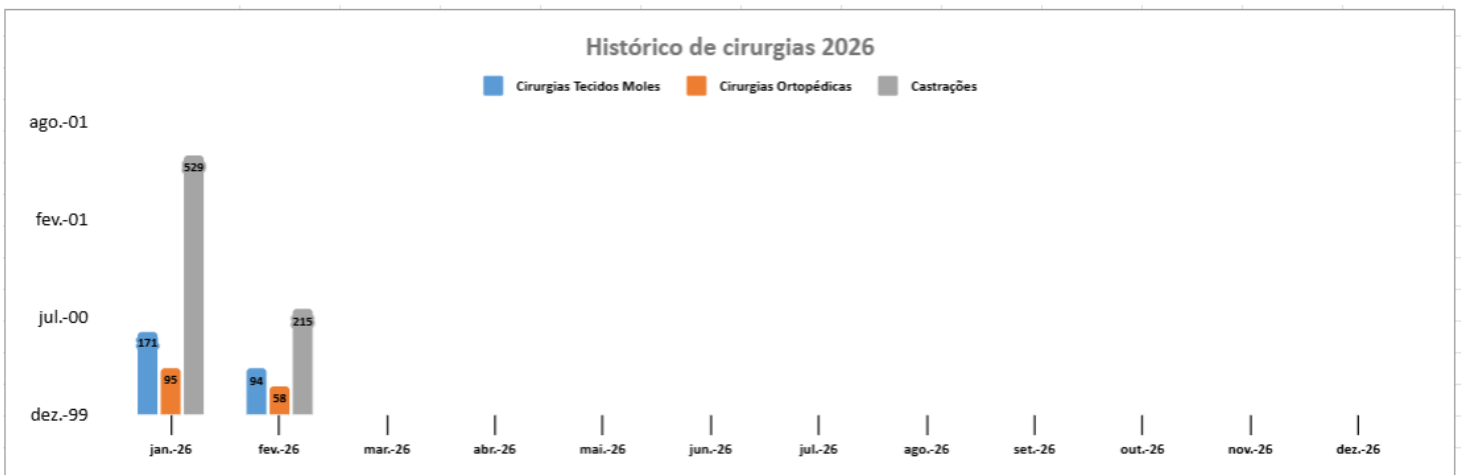


Figura 09. Gráfico do Histórico de Consultas de Ortopedia realizadas pela DESAM no HVMJV de fevereiro/2026.

6.2. CLÍNICA CIRÚRGICA

No mês de fevereiro de 2026, no setor de Clínica Cirúrgica, foram atendidos 367 animais em procedimentos cirúrgicos, representando uma redução de 53,84% em relação ao mês de janeiro de 2026, quando foram realizados 795 atendimentos. No período, foram executadas 94 Cirurgias Gerais (Tecidos Moles), 58 Cirurgias Ortopédicas e 215 Gonadectomias (castrações), conforme **Figura 10**.

Procedimentos/Meses	jan.-26	fev.-26	mar.-26	abr.-26	mai.-26	jun.-26	jul.-26	ago.-26	set.-26	out.-26	nov.-26	dez.-26
Cirurgias Tecidos Moles	171	94										
Cirurgias Ortopédicas	95	58										
Castrações	529	215										
Total	795	367										



Figura 10. Gráfico do Histórico de Clínica Cirúrgica realizada pela DESAM no HMVJV de fevereiro/2026.

No mês vigente, foram realizadas 215 gonadectomias, não sendo possível o cumprimento da meta estabelecida para o indicador, registrados através do Sistema Minha Saúde (Sistema de Agendamento na Secretaria de Municipal de Saúde), espelhado no Prontuário Eletrônico Zoe (Agendamentos), a partir de janeiro de 2025, sendo proposto o contato prévio para a confirmação da realização do procedimento, visando o preenchimento desta agenda supracitada e alcance do indicador desta meta (450).



Por conta do não repasse à OSC DESAM da competência de janeiro de 2026 em fevereiro deste ano, não houve o pagamento dos colaboradores (CLTs) e da competência de dezembro de 2025 em janeiro de 2026 e da competência de janeiro de 2026 em fevereiro deste ano no caso das Empresas (PJ) – Médicos-Veterinários Clínico-Cirurgiões e Médicos-Veterinários Anestesiistas até o dia 25/02/2026. Diante deste fato, foi proposto pela Direção desta Unidade um Plano de Contingenciamento Estratégico (Rodízio) de colaboradores nos atendimentos, assim como a redução da oferta de senhas de atendimentos, com o intuito de manutenção e garantia da qualidade na prestação de serviços aos animais assistidos (cães e gatos) dos municípios do Rio de Janeiro.

Faz-se necessário que devemos ressaltar que houve o término das atividades do programa de castração com parceria de clínicas particulares (RJPET) e conforme já foi mencionado em relatório anterior, a manutenção dos postos da SMPDA, Castramóveis registrados no CRMV-RJ, além dos que não são mais necessários o seu registro diante desta Autarquia, conforme versa a Resolução nº 1596, de 26 de março de 2024 do CFMV “Dispõe sobre Diretrizes Gerais de Responsabilidade Técnica em Programas, Campanhas e Mutirões de esterilização cirúrgica de caninos e felinos domésticos com a finalidade de manejo populacional.”, reduzem significativamente a captação desta Unidade para realizações dos procedimentos de castração.

No mês de fevereiro de 2026 na especialidade foram realizados 177 atendimentos 81 consultas pré-cirúrgicas (avaliações) e 96 consultas pós- cirúrgicas(revisões), desta forma ocasionando uma redução de 25,63% referente ao mês de janeiro de 2026 (238 atendimentos ortopédicos).

Consultas/Meses	jan.-26	fev.-26	mar.-26	abr.-26	mai.-26	jun.-26	jul.-26	ago.-26	set.-26	out.-26	nov.-26	dez.-26
Clínica Ortopédica (Avaliações)	133	81										
Clínica Ortopédica (Revisões)	105	96										
Total	238	177										



Figura 11. Gráfico do Histórico de Clínica Cirúrgica realizada pela DESAM no HVMJV de fevereiro/2026.

6.3. ÓBITOS E EUTANÁSIAS

No mês de fevereiro de 2026, foram registrados 06 óbitos, o que representa uma redução de 64,71% em relação ao mês de janeiro de 2026, quando foram registrados 17 óbitos.

Do total de óbitos em fevereiro, 01 foi decorrente de fecaloma, 03 a parada cardiorespiratória 02 pacientes já chegaram em óbito a unidade, totalizando 06 óbitos na unidade do HVMJV.

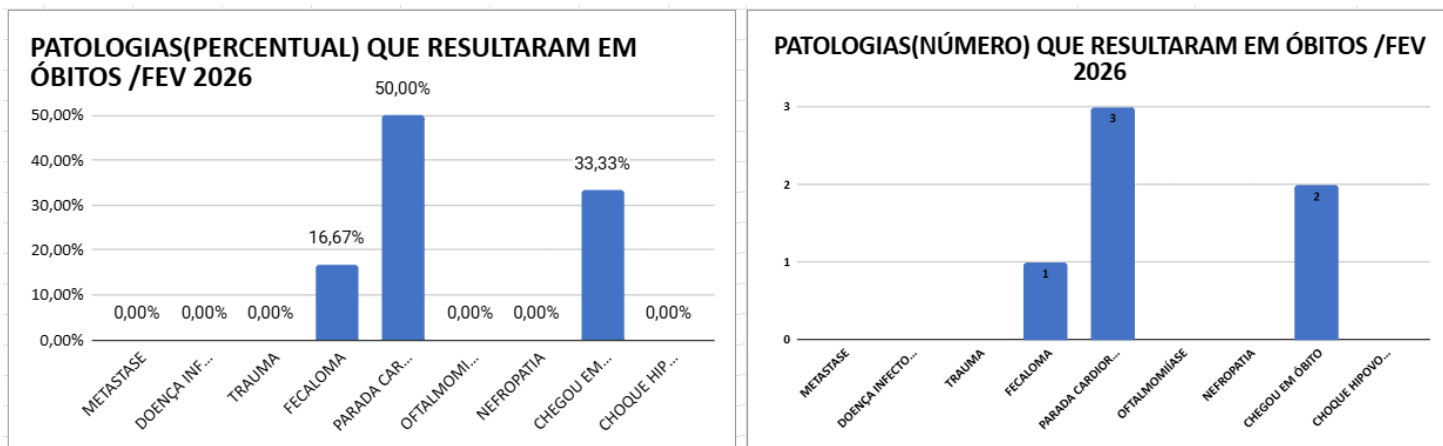
A inclusão desse indicador no relatório mensal representa um avanço significativo na gestão assistencial, ao proporcionar maior clareza na identificação de padrões, subsidiar a análise das causas de óbito e apoiar a implementação de ações corretivas e preventivas.

Vale ressaltar que o procedimento de eutanásia é permitido pelo Conselho Federal de Medicina Veterinária (CFMV), conforme disposto na Resolução nº 1.000/2012, nos casos de doença incurável ou sofrimento intenso, quando o animal apresenta enfermidade grave, irreversível e que compromete de forma significativa sua qualidade de vida. A eutanásia tem como finalidade evitar dor e sofrimento prolongado, sendo indicada mediante criteriosa avaliação clínica. A decisão pela

realização do procedimento é de responsabilidade do tutor do animal, fundamentada nas informações técnicas fornecidas pela equipe médica veterinária, a partir da avaliação do estado clínico e, quando necessário, dos exames complementares realizados. **(Figuras 12 e 13).**

5.3.1. PATOLOGIA POR ÓBITOS

No mês de fevereiro de 2026, foram registrados 06 óbitos na unidade. As principais condições clínicas e patológicas associadas aos desfechos incluíram, 1 fecaloma, 3 paradas cardiorrespiratória e 2 casos de animais que já chegaram em óbito, evidenciando a predominância de casos graves e de evolução clínica desfavorável. **(Figuras 12 e 13).**

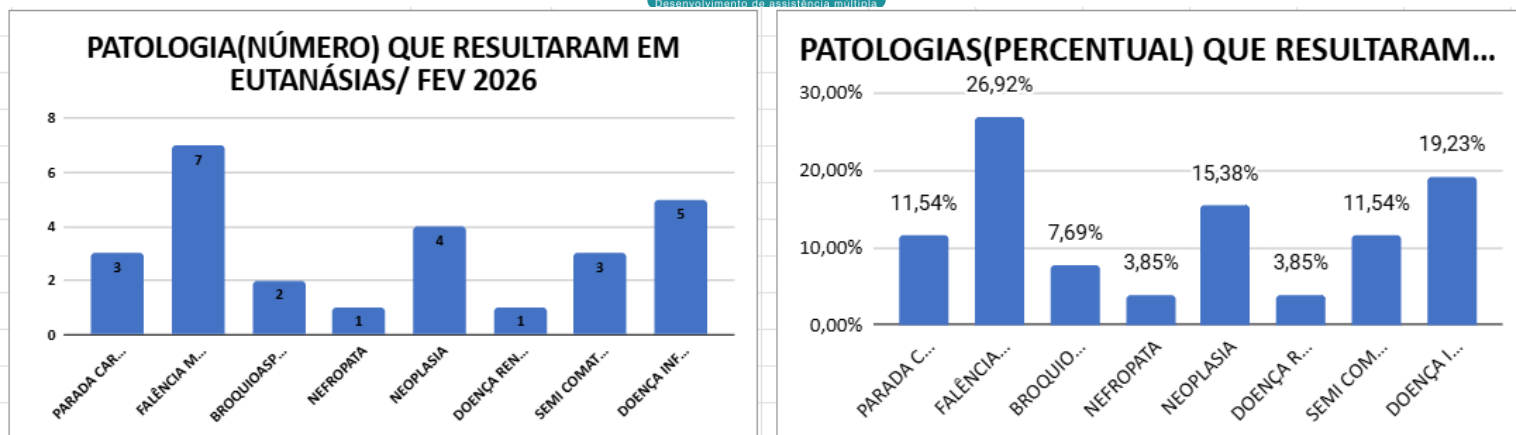


Figuras 12 e 13. Prevalência de Casos que resultaram em óbitos em fevereiro de 2026 no HMVJV.

5.3.2.PATOLOGIA POR EUTANÁSIA

As principais condições clínicas associadas à indicação do procedimento foram neoplasias, doenças infectocontagiosas e disfunção múltipla de órgãos, caracterizadas por comprometimento sistêmico irreversível e prognóstico desfavorável.

Os procedimentos foram realizados em conformidade com os critérios técnicos, éticos e normativos vigentes, considerando o bem-estar animal e a avaliação clínica criteriosa de cada caso. **(Figuras 14 e 15).**



Figuras 14 e 15. Prevalência de Casos que resultaram em eutanásias em fevereiro de 2026 no HMJVJ.

6.4. EMERGÊNCIA

No mês de fevereiro de 2026, no setor de Emergência, foram atendidos 558 animais, o que representa uma redução de 11,15% em relação ao mês de janeiro de 2026, quando foram registrados 628 atendimentos.

Do total de atendimentos de emergência realizados em janeiro, 52 corresponderam a politraumatismos, 36 a alterações urogenitais, 71 a condições do trato gastrointestinal, 71 a acometimentos do trato respiratório, 50 a neoplasias, 72 a casos gerais, 65 a emergências neurológicas, 23 a emergências oftalmológicas, 36 a emergência cardiológica, 52 a emergência dermatológica e 30 a emergência hematológica totalizando 558 atendimentos de emergência na unidade do HMJVJ.

A inclusão desse indicador no relatório mensal representa um avanço significativo na gestão assistencial, proporcionando maior clareza na identificação de padrões, suporte às análises de causas e subsídios para a implementação de ações estratégicas. Essa medida contribui diretamente para o aprimoramento contínuo dos protocolos clínicos, para a qualificação do cuidado prestado e para o aumento da segurança dos animais atendidos. **(Figura 16).**

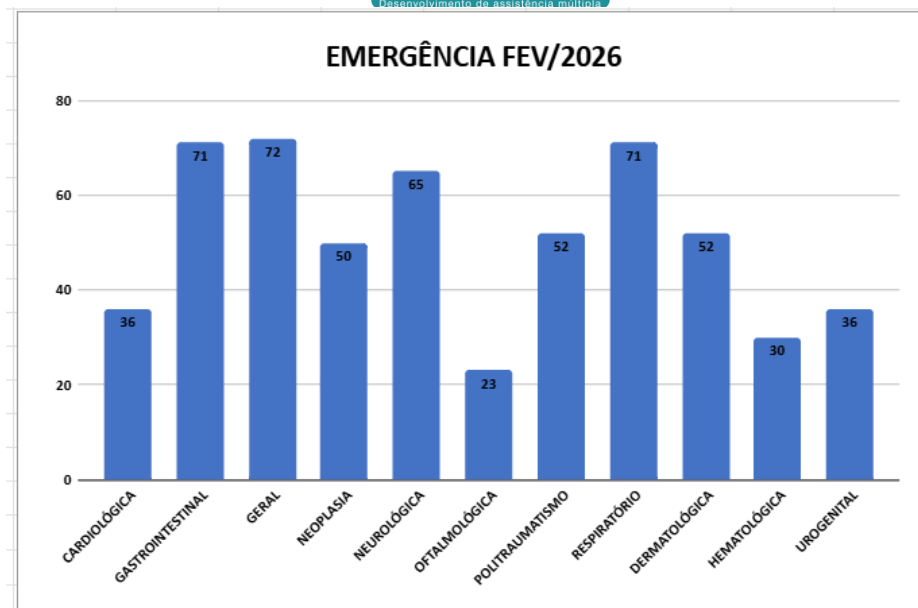


Figura 16. Gráfico do Histórico de Emergências realizado pela DESAM no HMVJV de fevereiro/2026.

5.5.CRIAÇÃO / IMPLANTAÇÃO DAS COMISSÕES DE REVISÃO DE ÓBITOS E PRONTUÁRIOS

Em dezembro de 2025, foi proposta a criação das Comissões de Revisão de Óbitos (CROs) e de Revisão de Prontuários (CRPs) nos Hospitais Municipais Veterinários do Município do Rio de Janeiro, com o objetivo de avaliar e aprimorar os processos internos, identificando oportunidades de melhoria nas Unidades Hospitalares Veterinárias, em consonância com o disposto no Termo de Colaboração nº 030/2023. **(Figura 17).**

Implantação da Comissão de Revisão de Óbitos nas Unidades Veterinárias – Termo de Colaboração 030/2023.

De RT DESAM <rtdesam.projetosveterinarios@gmail.com>
Para Jefferson Barboza <jefferson.barboza01@gmail.com>, Adm Desam2022 <adm.desam2022@gmail.com>, -julia.mayworn@desam.com.br, Cândia Fimentel <candiadapimentel.vet@gmail.com>, Ariele Araujo <direcao@desam@gmail.com>, MARCO RODRIGUES <marco.rodrigues@desam.com.br>, -alexpalmeida@gmail.com>
Data 2025-12-17 10:55

ATA DA COMISSÃO DE REVISÃO DE ÓBITOS COM MORTALIDADE AVALIADA FORMULÁRIO II CORRIGIDO.docx (~57 KB)
Avaliação do Prontuário do Paciente da CRP - SMPDA.docx (~58 KB)
ATA DA COMISSÃO DE REVISÃO DE ÓBITOS COM MORTALIDADE AVALIADA FORMULÁRIO I CORRIGIDO.docx (~58 KB)
Calendário Anual de Reuniões Ordinárias da CRP - SMPDA CORRIGIDO.docx (~53 KB)
ATA DE REUNIÃO DA COMISSÃO DE REVISÃO DE PRONTUÁRIOS CORRIGIDO.docx (~56 KB)
REGIMENTO INTERNO DA COMISSÃO DE REVISÃO DE ÓBITOS CORRIGIDO.docx (~283 KB)

Prezados(as),

Em atendimento a solicitação do Gerente de Projetos Jefferson Barbosa, que nos lê em cópia, e, em conformidade com o Termo de Colaboração nº 030/2023, firmado sob a gestão da Secretaria de Proteção e Defesa dos Animais (SMPDA), e considerando os documentos normativos e formulários anexos, vimos por meio deste Email solicitar a sugestão, críticas e propostas dos gestores dos hospitais veterinários, para a necessidade de implantação da Comissão de Revisão de Óbitos em todas as Unidades Veterinárias do Município do Rio de Janeiro.

Os documentos em anexo foram produzidos pelo Dr. Marco Rodrigues (HMV/SFA-IRAJÁ) com a nossa participação e aguardamos em um prazo de 10 dias a manifestação dos gestores das unidades (27/12/2025).

Solicito a confirmação do recebimento do Email.

A Comissão tem como finalidade:

- Analisar as causas dos óbitos ocorridos nas unidades hospitalares veterinárias;
- Avaliar a qualidade dos prontuários e a sua correlação com os óbitos ocorridos;
- Avaliar a qualidade da assistência prestada aos pacientes;
- Identificar inconsistências nos processos assistenciais e propor medidas corretivas;
- Consolidar dados de interesse epidemiológico e gerencial, contribuindo para o planejamento estratégico da SMPDA e da OSC DESAM.

Conforme sugerido no Regimento Interno da Comissão de Revisão de Óbitos, a estrutura mínima da Comissão deverá incluir:

- Diretor Responsável Técnico;
- Coordenador Técnico Veterinário;
- Médico-Veterinário Generalista;
- Médico-Veterinário Clínico-Cirurgião.

Outros profissionais poderão ser integrados conforme necessidade, sempre respeitando os critérios de composição definidos.

Sugerimos que a Comissão deverá realizar reuniões ordinárias mensais, além de reuniões extraordinárias sempre que houver óbito decorrente de evento adverso. As atas e formulários de avaliação deverão ser devidamente preenchidos, assinados e encaminhados ao Diretor da unidade.

Dessa forma, solicitamos que os gestores providenciem, com a máxima brevidade, as sugestões para a constituição formal da Comissão de Revisão de Óbitos, garantindo o cumprimento das exigências legais e normativas, bem como a qualidade e segurança dos serviços prestados.

Atenciosamente,

Paulo Daniel Sant'Anna Leal
Responsável Técnico DESAM
CRMVRJ 3260

Figura 17. E-mail da Implantação da CROs no HMVJV

No dia 05 de Janeiro de 2026, foi criado o calendário anual das reuniões da CRP e CRO para o ano de 2026 no HMVJV, conforme **figura 18**. abaixo. Serão avaliados 4 casos por reuniões (inicialmente).

Os integrantes das Comissões já foram acionados, passando a compor o comitê a Médica-Veterinária e Responsável Técnica Julia Mayworn, a Médica-Veterinária Clínica Luma Silveira, a Médica-Veterinária Cirurgiã Fernanda Ferreira, a Auxiliar de Veterinária Renata Braulio e Ana Carolina Villela, na função de Secretária da Comissão.

CALENDÁRIO ANUAL DE REUNIÕES DAS CRP E CRO - 2026 (H MVJV)												
DIA/MÊS	JAN	FEV	MAR	ABR	MAI	JUN	JUL	AGOS	SET	OUT	NOV	DEZ
COMISSÃO DE REVISÃO DE PRONTUÁRIO	27	24	26	28	25	24	29	27	23	29	25	23
COMISSÃO DE REVISÃO DE ÓBITOS	26	25	27	29	26	25	30	28	24	30	26	24


Figura 16. Calendário Anual de Reuniões das CRP e CRO no H MVJV para o ano de 2026.

5.6 ATAS DAS REUNIÕES DAS COMISSÕES DE REVISÃO DE ÓBITOS E PRONTUÁRIOS

Em 25 de fevereiro de 2026 foram realizadas as reuniões das Comissões de Revisão de Óbitos (CROs) e Prontuários (CRPs) no Hospital Municipal Veterinário Jorge Vaistmam (H MVJV– Unidade Mangueira) do Município do Rio de Janeiro com o intuito de avaliar os processos internos, buscando oportunidades de melhoria das Unidades Hospitalares Veterinárias em consonância com o Termo de Colaboração Nº 030/2023, conforme figuras 19 a 34 abaixo. Nestas reuniões foram avaliados 6 casos de óbitos e seus respectivos prontuários, sendo indicado como oportunidades de melhoria os seguintes apontamentos: maior detalhamento dos registros em prontuários, descrição minuciosa da evolução clínica, avaliação criteriosa da real indicação das eutanásias e elaboração de documentos formal contendo justificativa técnica para indicação do procedimento de eutanásia e assim podendo redirecioná-lo a um atendimento / tratamento específico, conforme a necessidade e a prioridade dos atendimentos.



Figura 19. Reuniões das Comissões de Revisão de Óbitos (CRO) e de Prontuários (CRP), realizadas em 25 de fevereiro de 2026, no Hospital Municipal Veterinário Jorge Vaitsman – Unidade Mangueira, com foco na avaliação dos processos internos e na identificação de oportunidades de melhoria nas Unidades Hospitalares Veterinárias do Município do Rio de Janeiro.

 <p>PREFEITURA RIO</p>	<p>Secretaria Municipal de Proteção e Defesa dos Animais</p>	<p>ATA DE REUNIÃO</p>
--	--	------------------------------

Relato da Reunião:

Ata da Reunião da Comissão de Óbitos do Hospital Municipal Veterinário Jorge Vaitsman (HMVJV), referente ao mês de fevereiro de 2026, realizada no dia 25 de fevereiro de 2026, às 16h12, na sala da Direção.

No dia 25/02/2026, na sala da Direção, realizou-se a reunião ordinária da Comissão de Óbitos, sob a presidência da Dra. Julia Mayworn (Diretora Responsável Técnica), conforme registro em folha de assinatura dos presentes.

Foram discutidas oportunidades de melhoria, com destaque para:

- Maior detalhamento dos registros em prontuário;
- Descrição minuciosa da evolução clínica do caso, incluindo histórico de atendimentos anteriores e orientações de tratamentos previamente instituídos;
- Avaliação criteriosa da real indicação de eutanásia, com necessidade de parecer de dois médicos-veterinários;
- Elaboração de documento formal contendo justificativa técnica fundamentada para a indicação do procedimento de eutanásia.

PARTICIPANTES	SETOR
Dra. Julia Mayworn	Direção Técnica (administração)
Dra. Luma Silveira	Clínica Médica
Dra. Fernanda Silva	Clínica Cirúrgica
Auxiliar Renata Braulio	Clínica Médica
Ana Carolina Villela	Supervisora



Figura 20. Ata da primeira reunião da CRO no HMVJV.

 PREFEITURA RIO	Proteção e Defesa dos Animais	Avaliação de Prontuário do Paciente
--	-------------------------------------	--

UHV: Hospital Municipal Veterinário Jorge Vaitsman	MÊS/ANO: Fevereiro/2026
---	-------------------------

ITEM	Nº PRONTUÁRIO: 2026330003399			Nº PRONTUÁRIO: 2026330004399			Nº PRONTUÁRIO: 2026330003793			Nº PRONTUÁRIO: 2026330003093			Nº PRONTUÁRIO: 2026			Nº PRONTUÁRIO: 2026330004699		
	C	NC	NA	C	NC	NA	C	NC	NA	C	NC	NA	C	NC	NA	C	NC	NA
1	Identificação do paciente: Nome; data de nascimento; sexo; nome do responsável; naturalidade; endereço; CPF.																	
2	Anamnese: História da doença atual, início dos sintomas e a sua evolução em ordem cronológica. Queixas, história patológica pregressa.																	
3	Exame Físico																	
4	Hipóteses diagnósticas e diagnóstico definitivo.																	
5	Plano terapêutico (uni ou multiprofissional): medicamentos e procedimentos programados.																	
6	Exames solicitados e seus respectivos resultados.																	
7	Prescrição médica-veterinária diária.																	
8	Evolução Médica-Veterinária diária com data e hora.																	
9	Motivos de Saída do Paciente: transferência, alta ou óbito.																	
10	Documentos diversos como: quimioterapia medicamentos especiais; descrição cirúrgica; ato anestésico; hemodiálise, entre outros; (Itens exclusivos das UHVs)																	
11	Termo de Consentimento assinado e datado pelo responsável e médico-veterinário responsável.																	
12	Legibilidade (em caso de prontuários físicos)																	
13	Ordenação temporal, em ordem cronológica, dos elementos em geral (em caso de prontuários físicos)																	

Julia Cristina Maywori
 Diretor Responsável T&C
 Matr.: 100567
 "MNV-RJ" 15008



Figura 21. Avaliação dos prontuários dos pacientes do HMVJV em Fevereiro/2026

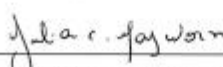
	Proteção e Defesa dos Animais	Avaliação de Prontuário do Paciente
---	-------------------------------------	--

REG.NQ.002 – FORM. I – V.01

CONCLUSÃO DA REVISÃO				
INDICADOR	CONFORME	TOTAL DE ITENS AVALIADOS	% DE CONFORMIDADE	META DE CONFORMIDADE
Percentual de conformidades em prontuários revisados no período	44	78	56,41%	Igual ou maior que 90% dos elementos elegíveis.
ANÁLISE DA AVALIAÇÃO DOS PRONTUÁRIOS:				

DATA DE CONCLUSÃO	PRESIDENTE DA COMISSÃO
25/02/26	NOME: <i>Julia c. Mayworm</i>
	ASSINATURA: <i>Julia c. Mayworm</i>

Rio de Janeiro 25 de fevereiro de 2026.


 Assinatura do Presidente da Comissão
 Nome: Julia Mayworm
 Matrícula: 100567

Julia Cristina Mayworm
 Diretor Responsável TAC
 Matr.: 100567
 CRMV-RJ: 13608

Figura 22. Avaliação dos prontuários dos pacientes do HMVJV em Fevereiro/2026

PREFEITURA RIO | Proteção e Defesa dos Animais | **Formulário de Avaliação de Óbitos**
Comissão de Revisão de Óbitos

FORMULÁRIO I

UHV: Hospital Municipal Veterinário Jorge Vaistman | Setor: Clinica

Nome do Paciente: Bela

Nº do Prontuário: 226130004696 | Data de Nascimento: 1 ano

Data do Óbito: 16/02/2026 | Horário do Óbito: 18:27 | Atestado do Óbito: Pneumonia Broncoaspiratória

Nº	QUESTÕES	RESPOSTA			
		SIM	IR PARA	NÃO	IR PARA
01	Trata-se de caso irreversível ou terminal?	X	J		2
02	O óbito foi devido a causa ou complicação esperada?		3		7
03	Medidas profiláticas disponíveis para evitar a causa de óbito?		4		7
04	As medidas para evitar a causa do óbito foram tomadas?		5		7
05	As medidas foram adequadas e tomadas na hora certa?		7		7
06	O responsável quis que medidas para evitar a causa do óbito fossem tomadas?		7		7
07	Há probabilidade que manifestações da causa pudessem ter sido reconhecidas antes?		8		11
08	Há registros no prontuário de manifestações da causa do óbito?		9		11
09	As manifestações na causa foram reconhecidas/comunicadas?		10		11
10	Tratamento foi realizado na forma e tempo corretos?		12		7
11	Foi reconhecida a presença da causa do óbito?		12		7
12	O diagnóstico é tratável?		13		7
13	Serviço de Apoio Diagnóstico Terapêutico adequados e disponíveis?	X	2		7

Legenda "J" - Óbito Justificado / ? - Óbito a Investigar

Conclusões Clínicas		Atestado de Óbito	
Diagnóstico Inicial: <u>Miocardio com contusão</u>	Causa Básica: <u>Pneumonia aspirativa</u>		
Diagnóstico Definitivo: <u>Pneumonia medicamentosa</u>	Causa Consequencial: <u></u>		
Diagnóstico Secundários: <u></u>	Causa Terminal: <u>Pneumonia aspirativa</u>		
Conclusão: <u>Pneumonia aspirativa</u>			

Revisor: Fernanda F. Silva | Assinatura e Carimbo: Fernanda F. Silva
Médica Veterinária CRMV/RJ 32111

REG 04.001 - FORM I - V. 3

Julia Cristina Mayworm
Diretor Responsável Téc.
Mau.: 100587
CRMV-RJ 1308

PREFEITURA RIO | Proteção e Defesa dos Animais | **Formulário de Avaliação de Óbitos**
Comissão de Revisão de Óbitos

FORMULÁRIO II - Este formulário deve ser preenchido, caso a resposta para as perguntas do formulário I seja uma interrogação (?)

UHV: Hospital Veterinário Jorge Vaistman | Setor: Clinica

Nome do Paciente: Bela

Nº do Prontuário: 226130004696 | Data de Nascimento: 1 ano

Data do Óbito: 16/02/2026 | Horário do Óbito: 18:27 | Atestado do Óbito:

Nº	PERGUNTA (CASO A RESPOSTA SEJA NEGATIVA, JUSTIFIQUE)	RESPOSTA		
		SIM	NÃO	JUSTIFICATIV A
01	As medidas foram adequadas e tomadas na hora certa?		X	<u>não se aplica</u>
02	O responsável quis que medidas que evitassem a causa do óbito fossem tomadas?		X	<u>não se aplica</u>
03	O tratamento foi realizado na forma e tempo corretos?		X	<u>não se aplica</u>
04	Foi reconhecida a presença da causa do óbito?	X		
05	Serviço de Apoio Diagnóstico Terapêutico adequados e disponíveis?	X		
06	Foram observados eventos adversos?		X	

Legenda "J" - Óbito Justificado / ? - Óbito a Investigar

Registro Consistente:	Informações Claras:
<input checked="" type="checkbox"/> SIM () NÃO	<input checked="" type="checkbox"/> SIM () NÃO

Revisor: Fernanda F. Silva | Assinatura e Carimbo: Fernanda F. Silva
Médica Veterinária CRMV/RJ 32111

Julia Cristina Mayworm
Diretor Responsável Téc.
Mau.: 100587
CRMV-RJ 1308

Figuras 23 e 24. Avaliação dos óbitos dos pacientes do HMVJV em Fevereiro/2026

PREFEITURA RIO | Proteção e Defesa dos Animais | **Formulário de Avaliação de Óbitos Comissão de Revisão de Óbitos**

FORMULÁRIO I

UHV: Hospital Municipal Veterinário Jorge Vaistman | Setor: *União*

Nome do Paciente: *Logan* | Data de Nascimento: *12.09.03*

Nº do Prontuário: | Data do Óbito: *11.12.23* | Horário do Óbito: *16:00* | Atestado do Óbito: |

Nº	QUESTÕES	RESPOSTA			
		SIM	SE PARA	NÃO	SE PARA
01	Trata-se de caso inevitável ou terminal?		?	X	?
02	O óbito foi devido a causa ou sintomatologia esperada?	X	?		?
03	Medidas preventivas disponíveis para evitar a causa de óbito?	X	?		?
04	As medidas para evitar a causa do óbito foram tomadas?	X	5		6
05	As medidas foram adequadas e tomadas na hora certa?		?		?
06	O Responsável quis que medidas para evitar a causa do óbito fossem tomadas?		?		?
07	Há probabilidade que manifestações da causa pudessem ter sido reconhecidas antes?		6		11
08	Há registros no prontuário de manifestações da causa do óbito?		9		11
09	As manifestações na causa foram reconhecidas/comunicadas?		10		11
10	Tratamento foi realizado na forma e tempo corretos?		12		?
11	Foi reconhecida a presença da causa do óbito?		12		?
12	O diagnóstico é tratado?		13		?
13	Serviço de Apoio Diagnóstico Terapêutico adequados e disponíveis?	X	?		?

Legenda: ? - Óbito justificado / ? - Óbito a investigar

Conclusões Clínicas		Atestado de Óbito	
Diagnóstico Inicial: <i>Dispnéia grave</i>	Causa Básica: <i>Obstrução pulmonar, cardiopatia</i>		
Diagnóstico Definitivo: <i>Parada pulmonar e cardíaca</i>	Causa Consequencial:		
Diagnósticos Secundários:	Causa Terminal: <i>Dificuldade respiratória - Dispnéia</i>		
Conclusão: <i>Dispnéia grave com parada cardiopulmonar súbita e inesperada</i>			

Revisor: *Laura Silva V.A. Rosa* | Assinatura e Carimbo: *Julia Cristina Mayworn*
Data: | Matr.: 100567 | CRMV RJ: 13808

PREFEITURA RIO | Proteção e Defesa dos Animais | **Formulário de Avaliação de Óbitos Comissão de Revisão de Óbitos**

FORMULÁRIO II - Este formulário deve ser preenchido, caso a resposta para as perguntas do formulário I seja uma interrogação (?)

UHV: Hospital Veterinário Jorge Vaistman | Setor: *União*

Nome do Paciente: *Logan* | Data de Nascimento: *12.09.03*

Nº do Prontuário: | Data do Óbito: *11.12.23* | Horário do Óbito: *16:00* | Atestado do Óbito: |

Nº	PERGUNTA (CASO A RESPOSTA SEJA NEGATIVA, JUSTIFIQUE)	RESPOSTA		
		SIM	NÃO	JUSTIFICATIV A
01	As medidas foram adequadas e tomadas na hora certa?	X		
02	O responsável quis que medidas que evitassem a causa do óbito fossem tomadas?	X		
03	O tratamento foi realizado na forma e tempo corretos?	X		
04	Foi reconhecida a presença da causa do óbito?	X		
05	Serviço de Apoio Diagnóstico Terapêutico adequados e disponíveis?	X		
06	Foram observados eventos adversos?			

Legenda: ? - Óbito justificado / ? - Óbito a investigar

Registro Consistente:	Informações Claras:
() SIM () NÃO	() SIM () NÃO

Revisor: *Laura Silva* | Assinatura e Carimbo: *Julia Cristina Mayworn*
Data: | Matr.: 100567 | CRMV RJ: 13808

Figuras 25 e 26. Avaliação dos óbitos dos pacientes do HMVJV em Fevereiro/2026

PREFEITURA RIO | Proteção e Defesa dos Animais | **Formulário de Avaliação de Óbitos**
Comissão de Revisão de Óbitos

FORMULÁRIO I

UHV: Hospital Municipal Veterinário Jorge Vaistman | Setor: *clínico*

Nome do Paciente: *BOLT*

Nº do Prontuário: *2026 13005 043* | Data de Nascimento: *46 anos*

Data do Óbito: *10/02/2026* | Horário do Óbito: *11:33* | Atestado do Óbito:

Nº	QUESTÕES	RESPOSTA			
		SIM	DE PARA	NÃO	DE PARA
01	Trata-se de caso insuspeito ou terminal?	X	1	2	2
02	O óbito foi devido a causa ou complicação esperada?	3	4	5	6
03	Medidas preventivas disponíveis para evitar a causa de óbito?	3	4	5	6
04	As medidas para evitar a causa do óbito foram tomadas?	3	4	5	6
05	As medidas foram adequadas e tomadas na hora certa?	3	4	5	6
06	O responsável quis que medidas para evitar a causa do óbito fossem tomadas?	3	4	5	6
07	Há probabilidade que manifestações da causa pudessem ter sido reconhecidas antes?	8	9	10	11
08	Há registros no prontuário de manifestações de causa do óbito?	8	9	10	11
09	As manifestações na causa foram reconhecidas/comunicadas?	10	11	12	13
10	Tratamento foi realizado na forma e tempo corretos?	10	11	12	13
11	Foi reconhecida a presença da causa do óbito?	12	13	14	15
12	O diagnóstico é tratável?	13	14	15	16
13	Serviço de Apoio Diagnóstico Terapêutico adequados e disponíveis?	14	15	16	17

Legenda "J" - Óbito justificado / ? - Óbito a investigar

Conclusões Clínicas	Atestado de Óbito
Diagnóstico Inicial: <i>causado</i>	Causa Básica: <i>causado - desidratação</i>
Diagnóstico Definitivo: <i>causado por desidratação</i>	Causa Consequencial: <i>causado desidratação</i>
Diagnóstico Secundário:	Causa Terminal:
Conclusão: <i>causado desidratação devido desidratação; causado; mpar</i>	

Revisor: *Luana Silveira V. de Souza* | Assinatura e Carimbo: *Luana Silveira*
Data: | CRMV-RJ: 120567

PREFEITURA RIO | Proteção e Defesa dos Animais | **Formulário de Avaliação de Óbitos**
Comissão de Revisão de Óbitos

FORMULÁRIO II - Este formulário deve ser preenchido, caso a resposta para as perguntas do formulário I seja uma interrogação (?)

UHV: Hospital Veterinário Jorge Vaistman | Setor:

Nome do Paciente: *BOLT*

Nº do Prontuário: *2026 13005 043* | Data de Nascimento: *46 anos*

Data do Óbito: *10/02/2026* | Horário do Óbito: *11:33* | Atestado do Óbito:

Nº	PERGUNTA (CASO A RESPOSTA SEJA NEGATIVA, JUSTIFIQUE)	RESPOSTA		
		SIM	NÃO	JUSTIFICATIVA
01	As medidas foram adequadas e tomadas na hora certa?	X		
02	O responsável quis que medidas que evitassem a causa do óbito fossem tomadas?	X		
03	O tratamento foi realizado na forma e tempo corretos?	X		
04	Foi reconhecida a presença da causa do óbito?	X		
05	Serviço de Apoio Diagnóstico Terapêutico adequados e disponíveis?	X		

JUSTIFIQUE AS RESPOSTAS EM CASO AFIRMATIVO

06	Foram observados eventos adversos?			
----	------------------------------------	--	--	--

Legenda "J" - Óbito justificado / ? - Óbito a investigar

Registro Consistente:	Informações Claras:
() SIM () NÃO	() SIM () NÃO

Revisor: | Assinatura e Carimbo: *Luana Silveira*
Data: | CRMV-RJ: 120567

Figuras 27 e 28. Avaliação dos óbitos dos pacientes do HMVJV em Fevereiro/2026

FORMULÁRIO I

UVV/Hospital Municipal Veterinário Jorge Vaizman Setor: *Clínica*
 Nome do Paciente: *Jean*
 Nº do Prontuário: *0216130001883* Data de Nascimento: *11 anos*
 Data do Óbito: *10/02/2026* Horário do Óbito: *18:31* Atestado do Óbito: *Ruptura vascular / Azotemia*

Nº	QUESTÕES	RESPOSTA	
		SI PARA	SI PARA
01	Talvez se de fato instruído ou temido?		
02	O óbito foi devido a causa ou complicação esperada?	<input checked="" type="checkbox"/>	<input type="checkbox"/>
03	Medidas preventivas disponíveis para evitar a causa do óbito?	<input checked="" type="checkbox"/>	<input type="checkbox"/>
04	As medidas para evitar a causa do óbito foram tomadas?	<input checked="" type="checkbox"/>	<input type="checkbox"/>
05	As medidas foram adequadas e tomadas na hora certa?	<input checked="" type="checkbox"/>	<input type="checkbox"/>
06	O responsável quis que medidas para evitar a causa do óbito fossem tomadas?	<input checked="" type="checkbox"/>	<input type="checkbox"/>
07	Há probabilidade que manifestações da causa pudessem ter sido reconhecidas antes?	<input checked="" type="checkbox"/>	<input type="checkbox"/>
08	Há registros no prontuário de manifestações da causa do óbito?	<input checked="" type="checkbox"/>	<input type="checkbox"/>
09	As manifestações na causa foram reconhecidas/comunicadas?	<input checked="" type="checkbox"/>	<input type="checkbox"/>
10	Tratamento foi realizado na forma e tempo corretos?	<input checked="" type="checkbox"/>	<input type="checkbox"/>
11	Foi reconhecida a presença da causa do óbito?	<input checked="" type="checkbox"/>	<input type="checkbox"/>
12	O diagnóstico é tratável?	<input checked="" type="checkbox"/>	<input type="checkbox"/>
13	Serviço de Apoio Diagnóstico, Terapêutico adequados e disponíveis?	<input checked="" type="checkbox"/>	<input type="checkbox"/>

Legenda "J" - Óbito justificado / ? - Óbito a investigar

Conclusões Clínicas: *Obstrução uretral*
 Diagnóstico Definitivo: *Obstrução uretral*
 Diagnóstico Secundários: *Obstrução uretral*
 Conclusão: *Ruptura vascular / Azotemia*

Atestado de Óbito:
 Causa Básica: *Obstrução uretral*
 Causa Consequencial: *Azotemia*
 Causa Visceral: *Ruptura vascular / Azotemia*

Revisor: *Fernanda F. da Silva* Assinatura e Carimbo: *Fernanda S. S. Médica Veterinária CRP/RJ 122111*

MS 02.001 - FORM I - V.01

Julia Cristina Mayewsky
Diretor Responsável Téc.
Mat.: 100567
CRP/RJ-131008

FORMULÁRIO II - Este formulário deve ser preenchido, caso a resposta para as perguntas do formulário I seja uma interrogação (?)

UVV/Hospital Municipal Veterinário Jorge Vaizman Setor: *Clínica*
 Nome do Paciente: *Jean*
 Nº do Prontuário: *0216130001883* Data de Nascimento: *11 anos*
 Data do Óbito: *10/02/2026* Horário do Óbito: *18:31* Atestado do Óbito: *Ruptura vascular / Azotemia*

Nº	PERGUNTA (CASO A RESPOSTA SEJA NEGATIVA, JUSTIFIQUE)	RESPOSTA		
		SIM	NÃO	JUSTIFICATIV A
01	As medidas foram adequadas e tomadas na hora certa?	<input checked="" type="checkbox"/>	<input type="checkbox"/>	
02	O responsável quis que medidas que evitassem a causa do óbito fossem tomadas?	<input checked="" type="checkbox"/>	<input type="checkbox"/>	
03	O tratamento foi realizado na forma e tempo corretos?	<input checked="" type="checkbox"/>	<input type="checkbox"/>	
04	Foi reconhecida a presença da causa do óbito?	<input checked="" type="checkbox"/>	<input type="checkbox"/>	
05	Serviço de Apoio Diagnóstico Terapêutico adequados e disponíveis?	<input checked="" type="checkbox"/>	<input type="checkbox"/>	
06	Foram observados eventos adversos?	<input type="checkbox"/>	<input checked="" type="checkbox"/>	

JUSTIFIQUE AS RESPOSTAS EM CASO AFIRMATIVO

Legenda "J" - Óbito justificado / ? - Óbito a investigar

Registro Consistente: SIM () NÃO
 Informações Claras: SIM () NÃO

Revisor: *Fernanda F. Silva* Assinatura e Carimbo: *Fernanda S. S. Médica Veterinária CRP/RJ 122111*

Julia Cristina Mayewsky
Diretor Responsável Téc.
Mat.: 100567
CRP/RJ-131008

Julia Cristina Mayewsky
Diretor Responsável Téc.
Mat.: 100567
CRP/RJ-131008

Figuras 29 e 30. Avaliação dos óbitos dos pacientes do HMVJV em Fevereiro/2026

PREFEITURA RIO | Proteção e Defesa dos Animais | Formulário de Avaliação de Óbitos Comissão de Revisão de Óbitos

FORMULÁRIO I

UHV: Hospital Municipal Veterinário Jorge Vaistman | Setor: Clínica

Nome do Paciente: 401

Nº do Prontuário: 4026130004393 | Data de Nascimento: 3 anos

Data do Óbito: 05/02/2026 | Horário do Óbito: 10:40 | Atestado do Óbito: Azotemia

Nº	QUESTÕES	RESPOSTA			
		SIM	IR PARA	NÃO	IR PARA
01	Trata-se de caso irreversível ou terminal?		7	X	2
02	O óbito foi devido a causa ou complicação esperada?	X	3		7
03	Medidas preventivas diagnósticas para evitar a causa do óbito?	X	5		6
04	As medidas para evitar a causa do óbito foram tomadas?	X	7		7
05	As medidas foram adequadas e tomadas na hora certa?	X	7		7
06	O responsável quis que medidas para evitar a causa do óbito fossem tomadas?	X	7		7
07	Há probabilidade que manifestações de causa pudessem ter sido reconhecidas antes?	X	8		11
08	Há registros no prontuário de manifestações da causa do óbito?	X	9		11
09	As manifestações da causa foram reconhecidas/comunicadas?	X	10		11
10	Tratamento foi realizado na forma e tempo corretos?	X	12		7
11	Foi reconhecida a presença da causa do óbito?	X	12		7
12	O diagnóstico é preciso?	X	13		7
13	Serviço de Apoio Diagnóstico, Terapêutico adequados e disponíveis?	X	13		7

Legenda "X" - Óbito justificado / ? - Óbito a investigar

Conclusões Clínicas		Atestado de Óbito	
Diagnóstico Inicial: <u>doença uretral</u>	Causa Básica: <u>doença uretral</u>		
Diagnóstico Definitivo: <u>doença uretral</u>	Causa Consequencial: <u></u>		
Diagnósticos Secundários: <u></u>	Causa Terminal: <u>Azotemia</u>		
Conclusão: <u>Azotemia</u>			

Revisor: Fernanda F. Silva | Assinatura e Carimbo: Fernanda F. Silva
Data: | CRMV/RJ 12111

REG. Nº. 001 - FORM I - V. 01

Julia Cristina Mayroni
Diretor Responsável Téc.
Méd. - 10581
CRMV - 13198

PREFEITURA RIO | Proteção e Defesa dos Animais | Formulário de Avaliação de Óbitos Comissão de Revisão de Óbitos

FORMULÁRIO II - Este formulário deve ser preenchido, caso a resposta para as perguntas do formulário I seja uma interrogação (?)

UHV: Hospital Veterinário Jorge Vaistman | Setor: Clínica

Nome do Paciente: 401

Nº do Prontuário: 4026130004393 | Data de Nascimento: 3 anos

Data do Óbito: 05/02/2026 | Horário do Óbito: 10:40 | Atestado do Óbito:

Nº	PERGUNTA (CASO A RESPOSTA SEJA NEGATIVA, JUSTIFIQUE)	RESPOSTA		
		SIM	NÃO	JUSTIFICATIV A
01	As medidas foram adequadas e tomadas na hora certa?	X		
02	O responsável quis que medidas que evitassem a causa do óbito fossem tomadas?	X		
03	O tratamento foi realizado na forma e tempo corretos?	X		
04	Foi reconhecida a presença da causa do óbito?	X		
05	Serviço de Apoio Diagnóstico Terapêutico adequados e disponíveis?	X		
JUSTIFIQUE AS RESPOSTAS EM CASO AFIRMATIVO				
06	Foram observados eventos adversos?		X	

Legenda "X" - Óbito justificado / ? - Óbito a investigar

Registro Consistente: <u>X</u> SIM () NÃO	Informações Claras: <u>X</u> SIM () NÃO
Revisor: <u>Fernanda F. Silva</u>	Assinatura e Carimbo: <u>Fernanda F. Silva</u>
Data: <u></u>	

Julia Cristina Mayroni
Diretor Responsável Téc.
Méd. - 10581
CRMV - 13198

Figuras 31 e 32. Avaliação dos óbitos dos pacientes do HMVJV em Fevereiro/2026

PREFEITURA RIO | Proteção e Defesa dos Animais | **Formulário de Avaliação de Óbitos Comissão de Revisão de Óbitos**

FORMULÁRIO I

UHV: Hospital Municipal Veterinário Jorge Vaistman | Setor: CLÍNICA

Nome do Paciente: Duqui

Nº do Prontuário: 2026 13 003 592 | Data de Nascimento: 3 meses

Data do Óbito: 01/02/2026 | Horário do Óbito: 10:35 | Atestado do Óbito: _____

Nº	QUESTÕES	RESPOSTA			
		SIM	SI PARA	NÃO	SI PARA
01	Trata-se de caso irreversível ou terminal?		<input checked="" type="checkbox"/>	<input checked="" type="checkbox"/>	<input type="checkbox"/>
02	O óbito foi devido a causa ou complicação esperada?	<input checked="" type="checkbox"/>	<input type="checkbox"/>	<input type="checkbox"/>	<input type="checkbox"/>
03	Medidas preventivas disponíveis para evitar a causa de óbito?	<input checked="" type="checkbox"/>	<input type="checkbox"/>	<input type="checkbox"/>	<input type="checkbox"/>
04	As medidas para evitar a causa de óbito foram tomadas?	<input checked="" type="checkbox"/>	<input type="checkbox"/>	<input type="checkbox"/>	<input type="checkbox"/>
05	As medidas foram adequadas e tomadas na hora certa?	<input checked="" type="checkbox"/>	<input type="checkbox"/>	<input type="checkbox"/>	<input type="checkbox"/>
06	O Responsável quis que medidas para evitar a causa do óbito fossem tomadas?		<input type="checkbox"/>	<input type="checkbox"/>	<input type="checkbox"/>
07	Há probabilidade que manifestações da causa pudessem ter sido reconhecidas antes?		<input type="checkbox"/>	<input type="checkbox"/>	<input type="checkbox"/>
08	Há registros no prontuário de manifestações da causa do óbito?		<input type="checkbox"/>	<input type="checkbox"/>	<input type="checkbox"/>
09	As manifestações na causa foram reconhecidas/comunicadas?		<input type="checkbox"/>	<input type="checkbox"/>	<input type="checkbox"/>
10	Tratamento foi realizado na forma e tempo corretos?		<input type="checkbox"/>	<input type="checkbox"/>	<input type="checkbox"/>
11	Foi reconhecida a presença da causa do óbito?		<input type="checkbox"/>	<input type="checkbox"/>	<input type="checkbox"/>
12	O diagnóstico e tratável?		<input type="checkbox"/>	<input type="checkbox"/>	<input type="checkbox"/>
13	Serviço de Apoio Diagnóstico Terapêutico adequados e disponíveis?	<input checked="" type="checkbox"/>	<input type="checkbox"/>	<input type="checkbox"/>	<input type="checkbox"/>

Legenda "J" – Óbito justificado / ? – Óbito a investigar

Conclusões Clínicas		Atestado de Óbito	
Diagnóstico Inicial: <u>Trauma por otopneumotórax</u>	Causa Básica: <u>trauma por otopneumotórax</u>		
Diagnóstico Definitivo: <u>trauma por otopneumotórax</u>	Causa Consequencial: <u>trauma</u>		
Diagnóstico Secundário: _____	Causa Terminal: <u>trauma</u>		
Conclusão: _____			

Revisor: Luciana Cristina Mayeom | Assinatura e Carimbo: Julia Cristina Mayeom
Data: _____ | Data: _____

REG. Nº. 001 - FORM I - V. 01

Julia Cristina Mayeom
Dona Responsável Téc.
Mec. 10567
CRMV-AJ-13008

PREFEITURA RIO | Proteção e Defesa dos Animais | **Formulário de Avaliação de Óbitos Comissão de Revisão de Óbitos**

FORMULÁRIO II – Este formulário deve ser preenchido, caso a resposta para as perguntas do formulário I seja uma interrogação (?)

UHV: Hospital Veterinário Jorge Vaistman | Setor: CLÍNICA

Nome do Paciente: Duqui

Nº do Prontuário: 2026 13 003 592 | Data de Nascimento: 3 meses

Data do Óbito: 01/02/2026 | Horário do Óbito: 10:35 | Atestado do Óbito: _____

Nº	PERGUNTA (CASO A RESPOSTA SEJA NEGATIVA, JUSTIFIQUE)	RESPOSTA		
		SIM	NÃO	JUSTIFICATIV A
01	As medidas foram adequadas e tomadas na hora certa?	<input checked="" type="checkbox"/>	<input type="checkbox"/>	
02	O responsável quis que medidas que evitassem a causa do óbito fossem tomadas?	<input checked="" type="checkbox"/>	<input type="checkbox"/>	
03	O tratamento foi realizado na forma e tempo corretos?	<input checked="" type="checkbox"/>	<input type="checkbox"/>	
04	Foi reconhecida a presença da causa do óbito?	<input checked="" type="checkbox"/>	<input type="checkbox"/>	
05	Serviço de Apoio Diagnóstico Terapêutico adequados e disponíveis?	<input checked="" type="checkbox"/>	<input type="checkbox"/>	

JUSTIFIQUE AS RESPOSTAS EM CASO AFIRMATIVO

06 Foram observados eventos adversos?

Legenda "J" – Óbito justificado / ? – Óbito a investigar

Registro Consistente: () SIM () NÃO | Informações Claras: () SIM () NÃO

Revisor: Luciana Cristina Mayeom | Assinatura e Carimbo: Julia Cristina Mayeom
Data: _____ | Data: _____

Julia Cristina Mayeom
Dona Responsável Téc.
Mec. 10567

Figuras 33 e 34. Avaliação dos óbitos dos pacientes do HMVJV em Fevereiro/2026

7. CENTRAL DE MATERIAL ESTERILIZADO (CME)

Diante das demandas crescentes do Centro Cirúrgico desta Unidade, conforme mencionado acima (**Figura 35**), providenciamos um histórico da evolução (produção) da Central de Material Esterilizado (CME) em relação aos seguintes itens: Pacotes (Kits Castração, Integrador Químico (Classe 5 – Atestado de vapor penetrante no material cirúrgico) e Teste Bowie Dikie (Teste da funcionalidade da bomba de vácuo da Autoclave).

Itens CME / Meses / 2025	jan.-26	fev.-26	mar.-26	abri. -26	mai.-26	jun.-26	jul.-26	agost. - 26	set.-26	out.-26	nov.-26	dez.-26
Caixa	262	168										
Pacotes	516	340										
Panos	1751	1159										
Testes Biológicos	18	26										
Integrador Químico	82	48										
Compressas	675	450										
Bowie Dikie	44	30										
TOTAL (MÊS)	3348	2221	0	0	0	0	0	0	0	0	0	0

Figura 35. Tabela de Evolução de Esterilização da CME do HVMJV em fevereiro de 2026.

8. ANÁLISES CLÍNICAS

Em fevereiro de 2026, na área de análises clínicas foram realizados um total de 7.391 exames (parâmetros) (**Figura 36**), uma redução de 41,86% em relação aos exames realizados em janeiro de 2026 (12.711).



Figura 36. Comparação com realização de exames HVMJV / DESAM de fevereiro/2026.

Os perfis bioquímicos mais solicitados foram os de função **renal** em fevereiro 2026, com um total de 1.935 avaliações, ocasionando uma redução de 38,31% em relação ao mês de janeiro de 2026 (3.137 exames). Foram realizadas 973 mensurações de creatinina e 962 exames de ureia, números inferiores aos observados no mês de janeiro de 2026.

O segundo perfil mais solicitado foi o **hepático** em fevereiro 2026, com 1.631 exames, ocasionando uma redução de 36,64% em relação ao mês de janeiro de 2026 (2.574 exames). Foram realizados 934 exames de transaminase pirúvica (TGP) e 697 de transaminase oxalacética (TGO).

O terceiro perfil mais solicitado foi o de **fosfatase alcalina** em fevereiro 2026, com 679 exames, ocasionando uma redução de 34,46% em relação ao mês de janeiro de 2026 (1.036 exames).

O perfil hematológico mais solicitado foi **hemograma** em fevereiro 2026, com um total de 1.132 exames realizados, ocasionando uma redução de 37,42% em relação ao mês de janeiro de 2026 (1.809) (**Figuras 37 e 38**).

Quantidade Procedimento	Espécie					Total geral
	Canino	Felino	Caprino	(em branco)	Furão	
ALBUMINA	11	18				29
AMILASE	16	12				28
ANAPLASMA SPP, PESQUISA	25	116	1			142
BABESIA, PESQUISA	142	4	1			147
BILIRRUBINAS TOTAIS E FRAÇÕES	106	27	2			135
CÁLCIO	29	22				51
CÁLCULO URINÁRIO	3	4				7
CINOMOSE - CORPUSCULO DE INCLUSÃO	48					48
CINOMOSE (PCR)	1					1
CINOMOSE Ag	100		1			101
CINOMOSE IGG	1					1
CITOLOGIA DE LÍQUIDO BIOLÓGICO	9	12				21
CITOLOGIA OTOLÓGICA	10	2				12
CITOLOGIA TUMORAL	1					1
COLESTEROL TOTAL	65	9				74
CREATININA	1054	514	2	1	1	1572
CULTURA COM ANTIBIOGRAMA	20	7		1		28
CULTURA DE FUNGOS	16	17				33
CULTURA DE SECREÇÃO AURICULAR	10	3				13
ECTOPARASITO (PESQUISA)	22	5				27
EHRlichIA, PESQUISA	144	4	1			149
ELEMENTOS ANORMAIS E SEDIMENTOSCOPIA	18	18				36
ESPOROTRICOSE (PESQUISA)	1					1
FIV + FELV (IgG/Antígeno)		7				7
FOSFATASE ALCALINA	784	248	2	1	1	1036
FÓSFORO	71	53			1	125
GAMA GLUTAMIL TRANSFERASE	133	218	1		1	353
GAMA GT URINÁRIO		2				2
GLICOSE	212	104			1	316
HEMOGRAMA COMPLETO	1205	599	3	1	1	1809
HEMOGRAMA LEUCEMIA	6	4				10
LEPTOSPIROSE - PCR	1					1
LIPASE	16	13				29
LÍQ. BIOLÓGICO CITO-BIOQ	1					1
MICROFILARIA, PESQUISA	50	1				51
MYCOPLASMA, PESQUISA	14	157	1			172
PARASITOLÓGICO DE FEZES	12	6				18
PARVOVIROSE Ag (Elixa nas fezes)	26		1			27
POTÁSSIO	100	79	1		1	181
PROTEÍNA TOTAL	4	2				6
PROTEÍNAS TOTAIS E FRAÇÕES	731	298	3	1	1	1034
RETICULÓCITOS	18					18
SEGUNDA BACTÉRIA	12		1			13
SÓDIO	68	35				103
T4 Livre Quimioluminescência	27	9				36
T4 TOTAL Quimioluminescência	16	13				29
TRANSAMINASE OXALACÉTICA	722	358	1		1	1082
TRANSAMINASE PIRÚVICA	1037	450	3	1	1	1492
TRIGLICÉRIDES	63	8				71
TSH - HORMÔNIO TIREOSTIMULANTE	21	14				35
URÉIA	1047	514	2	1	1	1565
UROCULTURA	3	10				13
Total geral	8650	4017	24	10	10	12711

Quantidade Procedimento	Espécie				Total geral
	Felino	Canino	Caprino		
ALBUMINA	3	6			9
AMILASE	5	8			13
ANAPLASMA SPP, PESQUISA	1				1
BABESIA CANIS - (PCR)		1			1
BABESIA, PESQUISA		4			4
BILIRRUBINAS TOTAIS E FRAÇÕES	28	58			86
CÁLCIO	12	30			42
CÁLCULO URINÁRIO		4			4
CINOMOSE - CORPUSCULO DE INCLUSÃO		10			10
CINOMOSE Ag		42			42
CITOLOGIA DE LÍQUIDO BIOLÓGICO	3	7			10
CITOLOGIA OTOLÓGICA	5	21			26
COLESTEROL TOTAL	12	50			62
CREATININA	354	618	1		973
CULTURA COM ANTIBIOGRAMA	3	11			14
CULTURA DE FUNGOS	8	12			20
CULTURA DE SECREÇÃO AURICULAR	3	14			17
ECTOPARASITO (PESQUISA)	10	15			25
EHRlichIA CANIS (PCR)		1			1
EHRlichIA, PESQUISA		4			4
ELEMENTOS ANORMAIS E SEDIMENTOSCOPIA	16	18			34
FIV + FELV (IgG/Antígeno)	4				4
FOSFATASE ALCALINA	182	496	1		679
FÓSFORO	37	49			86
GAMA GLUTAMIL TRANSFERASE	159	66			225
GLICOSE	76	160			236
HEMOGRAMA COMPLETO	397	733	2		1132
HEMOGRAMA LEUCEMIA	3	4			7
LIPASE	5	8			13
MICROFILARIA, PESQUISA		4			4
MYCOPLASMA, PESQUISA	3	1			4
PARASITOLÓGICO DE FEZES	15	8			23
PARVOVIROSE Ag (Elixa nas fezes)		16			16
POTÁSSIO	64	51			115
PROTEÍNA TOTAL	3				3
PROTEÍNAS TOTAIS E FRAÇÕES	197	420			617
RETICULÓCITOS		20			20
SEGUNDA BACTÉRIA	1	5			6
SÓDIO	38	44			82
T4 LIVRE (Radioimenscência)	1				1
T4 Livre Quimioluminescência	14	13			27
T4 TOTAL Quimioluminescência	11	10			21
TRANSAMINASE OXALACÉTICA	250	447			697
TRANSAMINASE PIRÚVICA	323	610	1		934
TRIGLICÉRIDES	11	40			51
TSH - HORMÔNIO TIREOSTIMULANTE	12	6			18
URÉIA	348	613	1		962
UROCULTURA	7	3			10
Total geral	2624	4761	6		7391

Figuras 37 e 38. Relação de Exames JVA – HMVJV (janeiro e fevereiro de 2026).

8.1. IDENTIFICAÇÃO ELETRÔNICA (CHIP)

Foram aplicados 1.004 microchips em fevereiro de 2026 (**Figura 39**), uma redução de 43,79% em relação ao mês de janeiro e 2026 (1.786 microchips aplicados). No setor de clínica médica foram 820 animais, no setor da clínica cirúrgica um total de 164 animais, no setor de esporotricose foram 17 animais e no setor do canil foram 03 animais.

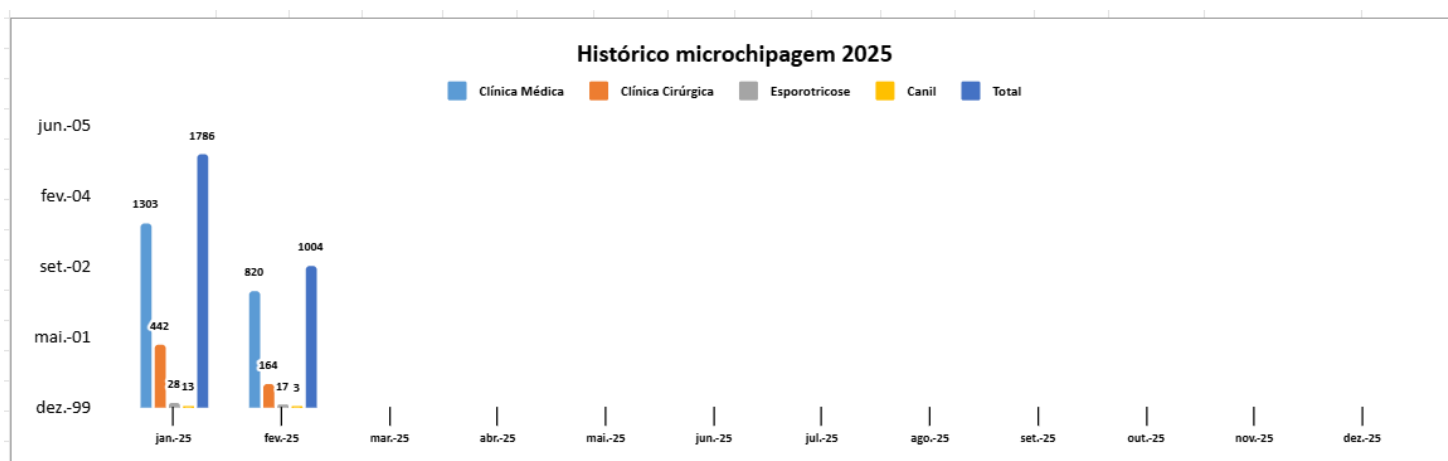


Figura 39. Gráfico do Histórico de Microchipagem no HMVJV de fevereiro de 2026.

8.2. DIAGNÓSTICO POR IMAGEM

Dentro da especialidade de Diagnóstico por Imagem, dispomos dos procedimentos ultrassonográficos e radiológicos, sendo estes, exames complementares à Clínica Médica, Clínica de Especialidades, Zoonoses e Clínica Cirúrgica, contribuindo para um detalhamento mais eficaz no diagnóstico e por conseguinte, tratamento (clínico ou cirúrgico) e prognósticos dos pacientes que são atendidos nesta Unidade (**Figura 40**).

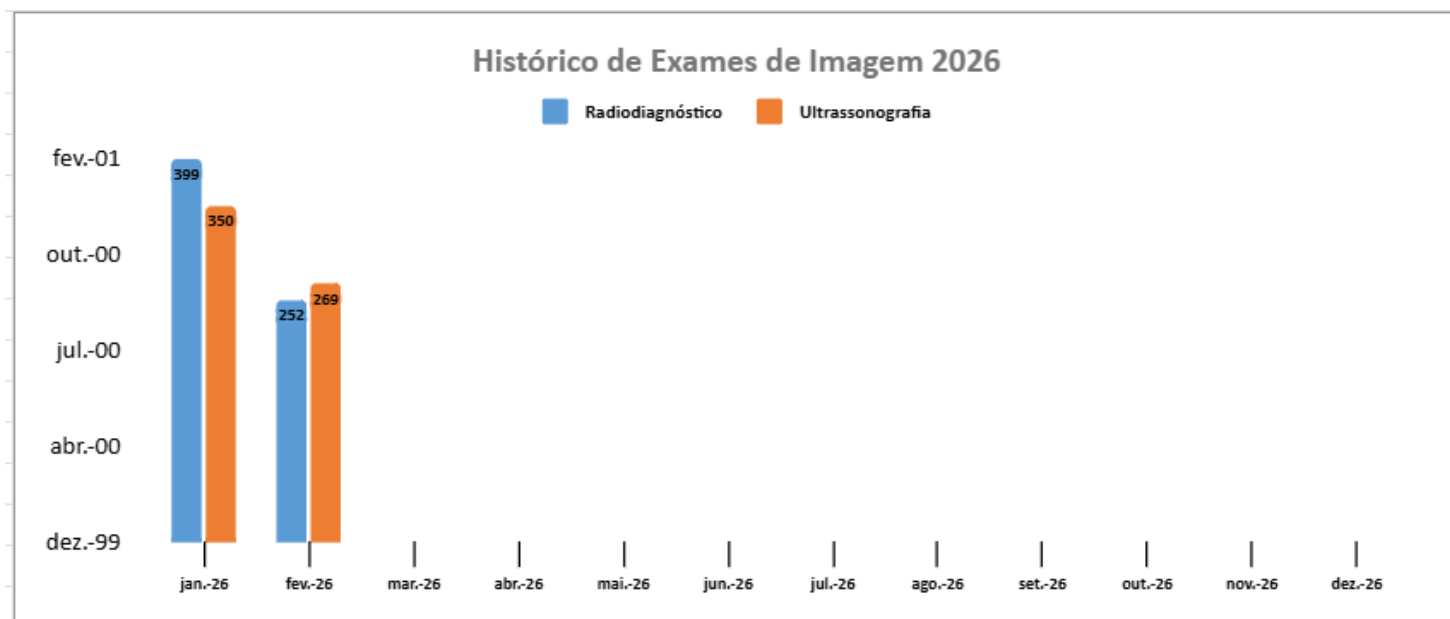


Figura 40. Gráfico do Histórico de Exames de Imagem no HMVJV de fevereiro de 2026.

8.2.1. RADIODIAGNÓSTICO

Em complementação ao serviço de clínica médica e cirúrgica, o exame de imagem radiológico é de fundamental importância, contribuindo para diagnósticos definitivos, nos casos onde a imagem radiológica é o teste ouro, como nas avaliações ortopédicas ou sugerindo um diagnóstico em várias outras possibilidades.

Por ser um exame complementar, está dependente diretamente da avaliação clínica (médica, emergência ou ortopedia). Foram atendidos 252 animais com laudo, uma redução de 36,84% em relação ao mês de janeiro de 2026 (399 atendimentos) no setor de radiologia, com cães, cadelas, gatos e gatas (**Figura 40**).

A produção das imagens obedece aos padrões internacionais de posicionamento e das técnicas radiológicas veterinárias, com no mínimo dois posicionamentos diferentes, possibilitando apresentar imagens adequadas para o diagnóstico.

8.2.2. ULTRASSONOGRAFIA

Em complementação ao serviço de clínica médica e cirúrgica, o exame de imagem ultrassonográfico é de fundamental importância, contribuindo para diagnósticos definitivos, nos casos onde a imagem ultrassonográfica é o teste ouro, como nas avaliações abdominais e torácicas, principalmente nas avaliações de órgãos parenquimatosos e quanto a topografia. Por ser um exame complementar, esta depende da avaliação clínica.

Foram atendidos 269 animais, tivemos uma redução de 23,14% em relação ao mês de janeiro de 2026 (350) no setor de ultrassonografia, cães, cadelas, gatos e gatas, conforme **Figura 40** acima. A contribuição é inquestionável desta ferramenta na rotina clínica desta Unidade.

Todas as informações e resultados referentes as obrigações da DESAM conforme Termo de Colaboração 030/2023, diante do modelo pré-estabelecido enviado, por e-mail (**Figura 41 abaixo**), estão disponíveis em planilha própria (**Figuras 42 a 47**), pela Coordenadoria Técnica de Contratos de Gestão / Organização Social (CTGOS), através da Sra. Silvia Cristina Fonseca de Araújo abaixo, que acompanha o presente relatório, desde 13 de dezembro de 2023 até o dia 31 de outubro de 2025.

(6) Roundcube Webmail :: Caixa de entrada - Roundcube Webmail :: Re: Planilha de acompanhamento de Metas - TC nÂ°30/2023- DESAM

Responder Responder ... Encaminhar Excluir Imprimir Arquivo Marcar Mais Anterior Próximo

Re: Planilha de acompanhamento de Metas - TC nÂ°30/2023- DESAM


De Alexandre Almeida
Para Sílvia Araújo
Cópia vagnermonteiro@prefeitura.rio, taliha.mendonça@prefeitura.rio, marciagabriel27@gmail.com, marco.rodrigues@desam.com.br, Leila Tavares, Coordenadora Convênios, Theresa Timó
Data Sex, 21:54

Resumo Cabeçalhos Texto simples

Para proteger sua privacidade recursos remotos foram bloqueados. [Permitir](#)

Ok. Obrigado!

Em sex., 1 de nov. de 2024, 16:57, Sílvia Araújo <silvia.araujosmsrj@gmail.com> escreveu:
Prezados,
Por favor considerar esta última versão. Somente alterou o quantitativo de profissionais do complexo-cirúrgico do CCZ.
Atenciosamente,



Em sex., 1 de nov. de 2024 às 11:24, Sílvia Araújo <silvia.araujosmsrj@gmail.com> escreveu:
Prezados,
Conforme combinado em reunião, encaminho planilha de acompanhamento de metas elaborada para auxiliar no monitoramento e avaliação da execução contratual. Sugiro que atualizem e revisem as informações, principalmente no que diz respeito aos itens relacionados a Adaptações de instalações e aquisição de equipamentos. Estamos à disposição para esclarecimentos.
Atenciosamente,

Figura 41. Envio de planilha de acompanhamento de metas, via e-mail, pela CTGOS.

SETOR	UNIDADE DE MEDIDA	COMPOSIÇÃO	QTDE (Plano de trabalho)	14			15			16			17			18		
				jan.-25			fev.-25			mar.-25			abr.-25			mai.-25		
				Meta(%)	Feito	% Alcançada	Meta(%)	Feito	% Alcançada	Meta(%)	Feito	% Alcançada	Meta(%)	Feito	% Alcançada	Meta(%)	Feito	% Alcançada
RH ADMINISTRAÇÃO	% VACÂNCIA	Coordenador administrativo	1		2		2		2		2		2		2		2	
		Supervisor de operações 12 X 36	2		2		2		2		2		2		2		3	
		Supervisor de operações 12 x 36 (noite)	2		2		2		2		2		2		2		2	
		Ag apoio/administração	3		3		3		3		3		3		3		3	
		Téc. De informática	1		1		1		1		1		1		1		1	
		Vigilante (12x36) - G	4	≤5	2	11,11%	≤5	2	11,11%	≤5	2	11,11%	≤5	3	0,00%	≤5	3	-3,70%
		Vigilante (12x36) noite - 4	2		0		0		0		0		2		2		2	
		Aux. Serv gerais (12x36)	10		10		10		10		10		10		10		10	
		Aux. Serv gerais (12x36) noite - 4	2		2		2		2		2		2		2		2	
Total	27		24		24		24		24		27		27		28			
RH COMPLEXO CIRÚRGICO	% VACÂNCIA	Aux. Veterinária / circulante	6		6		6		6		6		6		6		6	
		Aux. Veterinária / CME	2		2		2		2		2		2		2		2	
		Agente de apoio / Recepção	2	≤5	2	0,00%	≤5	2	0,00%	≤5	2	6,25%	≤5	2	0,00%	≤5	2	0,00%
		Médico veterinário - Anestesiologista - 100 hs PJ	6		6		6		5		6		6		6		6	
Total	16		16		16		15		16		16		16		16			
RH UPAV	% VACÂNCIA	Diretor responsável técnico	1		1		1		1		1		1		1		1	
		Coordenador técnico veterinário	1		1		1		1		1		1		1		1	
		Gerente de suporte assistencial / enfermeiro	1		2		2		2		2		2		2		2	
		Médico veterinário generalista	6		6		6		6		6		6		6		6	
		Médico veterinário generalista - noite	2		2		2		2		2		2		2		2	
		Médico veterinário clínico cirurgião(24 h)	3		3		3		3		3		3		3		3	
		Médico veterinário clínico cirurgião	2		2		2		2		2		2		2		2	
		Médico veterinário imagem	3		3		3		3		3		3		3		3	
		Farmacêutico	1		1		1		1		1		1		1		1	
		Aux de farmácia 12 x 36	2	≤5	2	1,96%	≤5	2	1,96%	≤5	2	1,96%	≤5	2	-1,96%	≤5	2	-1,96%
		Tratador de animais	6		6		6		6		6		6		6		6	
		tratador de animais 12x36	3		3		3		3		3		3		3		3	
		técnico em radiologia	3		3		3		3		3		3		3		3	
		auxiliar de veterinária	2		2		2		2		2		2		2		2	
		auxiliar de veterinária 12x36	6		6		6		6		6		6		6		6	
		auxiliar de veterinária 12x36 Noite	0		0		0		0		0		0		0		0	
		agente de apoio - recepção	1		1		1		1		1		1		1		1	
		agente de apoio - recepção 12x36	4		4		4		4		4		4		4		4	
agente de apoio - recepção 12x36 noite	4		2		2		2		2		4		4		4			
Total	51		50		50		50		50		52		52		52			
RH AMBULATÓRIO	% VACÂNCIA	auxiliar de veterinária	1		1		1		1		1		1		1		1	
		agente de apoio- recepção	1		1		1		1		1		1		1		1	
		Médico Veterinário Oftalmologia - 100Hs PJ	1		1		1		1		1		1		1		1	
		Médico Veterinário Dermatologia - 100Hs PJ	1	≤5	1	0,00%	≤5	1	0,00%	≤5	1	0,00%	≤5	1	0,00%	≤5	1	0,00%
		Médico Veterinário Cardiologia - 100Hs PJ	1		1		1		1		1		1		1		1	
		Médico Veterinário Cirurgia Geral - 100 Hs PJ	1		1		1		1		1		1		1		1	
		Médico Veterinário Ortopedia - 100 Hs PJ	4		4		4		4		4		4		4		4	
Total	10		10		10		10		10		10		10		10			

Figura 42 . Tabela de indicadores CTGOS (HJV-DESAM) últimos 26 meses.

ITEM	UNIDADE DE MEDIDA	QUANTIDADE ESPERADA NO PROJETO BÁSICO	14			15			16			17			18		
			jan.-25			fev.-25			mar.-25			abr.-25			mai.-25		
			Meta(%)	Feito	% Alcançada	Meta(%)	Feito	% Alcançada	Meta(%)	Feito	% Alcançada	Meta(%)	Feito	% Alcançada	Meta(%)	Feito	% Alcançada
CONSULTÓRIO DE PROCEDIMENTOS	% de consultórios em funcionamento em relação previsto no projeto básico	9	100	9	100,00%	100	9	100,00%	100	9	100,00%	100	9	100,00%	100	9	100,00%
SALAS DE CIRURGIAS	% de salas cirúrgicas em funcionamento em relação previsto no projeto básico	3	100	3	100,00%	100	3	100,00%	100	3	100,00%	100	3	100,00%	100	3	100,00%
AQUISIÇÃO DE EQUIPAMENTOS	% de aquisição da relação exposta no projeto básico	908	100	717	78,96%	100	723	79,63%	100	723	79,63%	100	723	79,63%	100	723	79,63%
			Meta(%)	Feito	% Alcançada	Meta(%)	Feito	% Alcançada	Meta(%)	Feito	% Alcançada	Meta(%)	Feito	% Alcançada	Meta(%)	Feito	% Alcançada
BAIXA COMPLEXIDADE	% de Cirurgias realizadas em relação a estimativa prevista no projeto básico	120	≥85	112	93,33%	≥85	83	69,17%	≥85	99	82,50%	≥85	110	91,67%	≥85	123	102,50%
GERAL	% de Cirurgias realizadas em relação a estimativa prevista no projeto básico	80	≥85	76	95,00%	≥85	80	100,00%	≥85	73	91,25%	≥85	86	107,50%	≥85	95	118,75%
CIRURGIAS ORTOPÉDICAS	% de Cirurgias realizadas em relação a estimativa prevista no projeto básico	120	≥90	104	86,67%	≥90	86	71,67%	≥90	78	65,00%	≥90	108	90,00%	≥90	99	82,50%
CIRURGIAS DE ESTERILIZAÇÃO	% de Cirurgias realizadas em relação a estimativa prevista no projeto básico	500	≥90	352	70,40%	≥90	258	51,60%	≥90	350	70,00%	≥90	388	77,60%	≥90	455	91,00%
CONSULTA DE CLÍNICA MÉDICA	% de Consultas realizadas em relação a estimativa prevista no projeto básico	3620	≥85	3024	83,54%	≥85	2865	79,14%	≥85	3204	88,51%	≥85	3077	85,00%	≥85	3356	92,71%
CONSULTA DE CARDIOLOGIA	% de Consultas realizadas em relação a estimativa prevista no projeto básico	160	≥90	104	65,00%	≥90	109	68,13%	≥90	152	95,00%	≥90	167	104,38%	≥90	168	105,00%
CONSULTA DE CIRURGIA GERAL	% de Consultas realizadas em relação a estimativa prevista no projeto básico	120	≥90	441	367,50%	≥90	285	237,50%	≥90	368	306,67%	≥90	388	323,33%	≥90	373	310,83%
CONSULTA DE ORTOPEDIA	% de Consultas realizadas em relação a estimativa prevista no projeto básico	160	≥85	285	178,13%	≥85	248	155,00%	≥85	275	171,88%	≥85	272	170,00%	≥85	238	148,75%
CONSULTA DE DERMATOLOGIA	% de Consultas realizadas em relação a estimativa prevista no projeto básico	160	≥85	127	79,38%	≥85	101	63,13%	≥85	162	101,25%	≥85	178	111,25%	≥85	149	93,13%
CONSULTA DE OFTALMOLOGIA	% de Consultas realizadas em relação a estimativa prevista no projeto básico	120	≥85	127	105,83%	≥85	136	113,33%	≥85	158	131,67%	≥85	149	124,17%	≥85	166	138,33%

Figura 43 . Tabela de indicadores CTGOS (HVMJV-DESAM) últimos 26 meses.

SETOR	UNIDADE DE MEDIDA	COMPOSIÇÃO	QTDE (Plano de trabalho)	19			20			21			22			23		
				jun.-25			jul.-25			ago.-25			set.-25			out.-25		
				Meta(%)	Feito	% Alcançada	Meta(%)	Feito	% Alcançada	Meta(%)	Feito	% Alcançada	Meta(%)	Feito	% Alcançada	Meta(%)	Feito	% Alcançada
RH ADMINISTRAÇÃO	%VACÂNCIA	Coordenador administrativo	1		2			2			2			2			2	
		Supervisor de operações 12 X 36	2		3			3			3			3			3	
		Supervisor de operações 12 x 36 (noite)	2		2			2			2			2			2	
		Ag apoio/administração	3		3			3			3			3			3	
		Téc. De informática	1		1			1			1			1			1	
		Vigilante (12x36) - 6	4	≤5	3	-3,70%	≤5	4	-7,41%	≤5	4	-7,41%	≤5	4	-7,41%	≤5	4	-7,41%
		Vigilante (12x36) noite - 4	2		2			2			2			2			2	
		Aux. Serv gerais (12x36)	10		10			10			10			10			10	
		Aux. Serv gerais (12x36) noite - 4	2		2			2			2			2			2	
Total	27		28		29		29		29		29		29		29			
RH COMPLEXO CIRÚRGICO	% VACÂNCIA	Aux. Veterinária / circulante	6		6			7			7			7			7	
		Aux. Veterinária / CME	2		2			2			2			2			2	
		Agente de apoio / Recepção	2	≤5	2	0,00%	≤5	2	-6,25%	≤5	2	-6,25%	≤5	2	-6,25%	≤5	2	-6,25%
		Médico veterinário - Anestesiologista - 100 hs PJ	6		6			6			6			6			6	
Total	16		16		17		17		17		17		17		17			
RH UPAV	% VACÂNCIA	Diretor responsável técnico	1		1			1			1			1			1	
		Coordenador técnico veterinário	1		1			1			1			1			1	
		Gerente de suporte assistencial / enfermeiro	1		2			2			2			2			2	
		Médico veterinário generalista	6		6			12			12			12			12	
		Médico veterinário generalista - noite	2		2			2			2			2			2	
		Médico veterinário clínico cirurgião(24 h)	3		3			3			3			3			3	
		Médico veterinário clínico cirurgião	2		2			2			2			2			2	
		Médico veterinário imagem	3		3			3			3			3			3	
		Farmacêutico	1		1			1			1			1			1	
		Aux de farmácia 12 x 36	2	≤5	2	-1,96%	≤5	2	-11,76%	≤5	2	-11,76%	≤5	2	-11,76%	≤5	2	-11,76%
		Tratador de animais	6		6			6			6			6			6	
		tratador de animais 12x36	3		3			3			3			3			3	
		técnico em radiologia	3		3			3			3			3			3	
		auxiliar de veterinária	2		2			2			2			2			2	
		auxiliar de veterinária 12x36	6		6			5			5			5			5	
		auxiliar de veterinária 12x36 Noite	0		0			0			0			0			0	
		agente de apoio - recepção	1		1			1			1			1			1	
		agente de apoio - recepção 12x36	4		4			4			4			4			4	
		agente de apoio - recepção 12x36 noite	4		4			4			4			4			4	
Total	51		52		57		57		57		57		57		57			
RH AMBULATÓRIO	% VACÂNCIA	auxiliar de veterinária	1		1			1			1			1			1	
		agente de apoio- recepção	1		1			1			1			1			1	
		Médico Veterinário Oftalmologia - 100Hs PJ	1		1			1			1			1			1	
		Médico Veterinário Dermatologia - 100Hs PJ	1	≤5	1	10%	≤5	1	0,00%	≤5	1	0,00%	≤5	1	0	≤5	1	≤5
		Médico Veterinário Cardiologia - 100Hs PJ	1		1			1			1			1			1	
		Médico Veterinário Cirurgia Geral - 100 Hs PJ	1		1			1			1			1			1	
		Médico Veterinário Ortopedia - 100 Hs PJ	4		3			4			4			4			4	
Total	10		9		10		10		10		10		10		10			

Figura 44. Tabela de indicadores CTGOS (HMJV-DESAM) últimos 26 meses.

ITEM	UNIDADE DE MEDIDA	QUANTIDADE ESPERADA NO PROJETO BÁSICO	19			20			21			22			23		
			jun.-25			jul.-25			ago.-25			set.-25			out.-25		
			Meta(%)	Feito	% Alcançada	Meta(%)	Feito	% Alcançada	Meta(%)	Feito	% Alcançada	Meta(%)	Feito	% Alcançada	Meta(%)	Feito	% Alcançada
CONSULTÓRIO DE PROCEDIMENTOS	% de consultórios em funcionamento em relação previsto no projeto básico	9	100	9	100,00%	100	9	100,00%	100	9	100,00%	100	9	100,00%	100	9	100,00%
SALAS DE CIRURGIAS	% de salas cirúrgicas em funcionamento em relação previsto no projeto básico	3	100	3	100,00%	100	3	100,00%	100	3	100,00%	100	3	100,00%	100	3	100,00%
AQUISIÇÃO DE EQUIPAMENTOS	% de aquisição da relação exposta no projeto básico	908	100	723	79,63%	100	723	79,63%	100	723	79,63%	100	723	79,63%	100	723	79,63%
			Meta(%)	Feito	% Alcançada	Meta(%)	Feito	% Alcançada	Meta(%)	Feito	% Alcançada	Meta(%)	Feito	% Alcançada	Meta(%)	Feito	% Alcançada
BAIXA COMPLEXIDADE	% de Cirurgias realizadas em relação a estimativa prevista no projeto básico	120	≥85	111	92,50%	≥85	174	145,00%	≥85	153	127,50%	≥85	126	105,00%	≥85	126	105,00%
GERAL	% de Cirurgias realizadas em relação a estimativa prevista no projeto básico	80	≥85	80	100,00%	≥85	68	85,00%	≥85	117	146,25%	≥85	80	100,00%	≥85	80	100,00%
CIRURGIAS ORTOPÉDICAS	% de Cirurgias realizadas em relação a estimativa prevista no projeto básico	120	≥90	84	70,00%	≥90	109	90,83%	≥90	110	91,67%	≥90	108	90,00%	≥90	108	90,00%
CIRURGIAS DE ESTERILIZAÇÃO	% de Cirurgias realizadas em relação a estimativa prevista no projeto básico	500	≥90	562	112,40%	≥90	568	113,60%	≥90	631	126,20%	≥90	534	106,80%	≥90	534	106,80%
CONSULTA DE CLÍNICA MÉDICA	% de Consultas realizadas em relação a estimativa prevista no projeto básico	3620	≥85	3191	88,15%	≥85	2737	75,61%	≥85	3569	98,59%	≥85	3240	89,50%	≥85	3240	89,50%
CONSULTA DE CARDIOLOGIA	% de Consultas realizadas em relação a estimativa prevista no projeto básico	160	≥90	156	97,50%	≥90	172	107,50%	≥90	187	116,88%	≥90	188	117,50%	≥90	188	117,50%
CONSULTA DE CIRURGIA GERAL	% de Consultas realizadas em relação a estimativa prevista no projeto básico	120	≥90	376	313,33%	≥90	505	420,83%	≥90	431	359,17%	≥90	449	374,17%	≥90	449	374,17%
CONSULTA DE ORTOPEdia	% de Consultas realizadas em relação a estimativa prevista no projeto básico	160	≥85	229	143,13%	≥85	314	196,25%	≥85	301	188,13%	≥85	282	176,25%	≥85	282	176,25%
CONSULTA DE DERMATOLOGIA	% de Consultas realizadas em relação a estimativa prevista no projeto básico	160	≥85	142	88,75%	≥85	160	100,00%	≥85	164	102,50%	≥85	148	92,50%	≥85	148	92,50%
CONSULTA DE OFTALMOLOGIA	% de Consultas realizadas em relação a estimativa prevista no projeto básico	120	≥85	134	111,67%	≥85	129	107,50%	≥85	131	109,17%	≥85	147	122,50%	≥85	147	122,50%

Figura 45. Tabela de indicadores CTGOS (HMJV-DESAM) últimos 26 meses.

SETOR	UNIDADE DE MEDIDA	COMPOSIÇÃO	QTDE (Plano de trabalho)	24			25			26			27		
				nov.-25			dez.-25			jan.-26			fev.-26		
				Meta(%)	Feito	% Alcançada	Meta(%)	Feito	% Alcançada	Meta(%)	Feito	% Alcançada	Meta(%)	Feito	% Alcançada
RH ADMINISTRAÇÃO	%VACÂNCIA	Coordenador administrativo	1		2			2			2			2	
		Supervisor de operações 12 X 36	2		3			3			3			3	
		Supervisor de operações 12 x 36 (noite)	2		2			2			2			2	
		Ag. apoio/administração	3		3			3			3			3	
		Téc. De informática	1		1			1			1			1	
		Vigilante (12x36) - 6	4	≤5	4	-7,41%		4	-7,41%		4	-7,41%		4	-7,41%
		Vigilante (12x36) noite - 4	2		2			2			2			2	
		Aux. Serv. gerais (12x36)	10		10			10			10			10	
		Aux. Serv. gerais (12x36) noite - 4	2		2			2			2			2	
		Total	27		29		29		29		29		29		29
			Meta(%)	Feito	% Alcançada	Meta(%)	Feito	% Alcançada	Meta(%)	Feito	% Alcançada	Meta(%)	Feito	% Alcançada	
RH COMPLEXO CIRÚRGICO	% VACÂNCIA	Aux. Veterinária / circulante	6		7			7			7			7	
		Aux. Veterinária / CME	2		2			2			2			2	
		Agente de apoio / Recepção	2	≤5	2	-6,25%		2	-6,25%		2	-6,25%		2	-6,25%
		Médico veterinário - Anestesiologista - 100 hs PJ	6		6			6			6			6	
		Total	16		17		17		17		17		17		17
			Meta(%)	Feito	% Alcançada	Meta(%)	Feito	% Alcançada	Meta(%)	Feito	% Alcançada	Meta(%)	Feito	% Alcançada	
RH UPAV	% VACÂNCIA	Diretor responsável técnico	1		1			1			1			1	
		Coordenador técnico veterinário	1		1			1			1			1	
		Gerente de suporte assistencial / enfermeiro	1		2			1			1			1	
		Médico veterinário generalista	6		12			6			6			6	
		Médico veterinário generalista - noite	2		2			2			2			2	
		Médico veterinário clínico cirurgião(24 h)	3		3			3			3			3	
		Médico veterinário clínico cirurgião	2		2			2			2			2	
		Médico veterinário imagem	3		3			3			3			3	
		Farmacêutico	1		1			1			1			1	
		Aux de farmácia 12 x 36	2	≤5	2	-11,76%		2	-11,76%		2	-11,76%		2	-11,76%
		Tratador de animais	6		6			6			6			6	
		tratador de animais 12x36	3		3			3			3			3	
		técnico em radiologia	3		3			3			3			3	
		auxiliar de veterinária	2		2			2			2			2	
		auxiliar de veterinária 12x36	6		5			6			6			6	
		auxiliar de veterinária 12x36 Noite	0		0			0			0			0	
		agente de apoio - recepção	1		1			1			1			1	
		agente de apoio - recepção 12x36	4		4			4			4			4	
		agente de apoio - recepção 12x36 noite	4		4			4			4			4	
		Total	51		57		51		51		51		51		51
			Meta(%)	Feito	% Alcançada	Meta(%)	Feito	% Alcançada	Meta(%)	Feito	% Alcançada	Meta(%)	Feito	% Alcançada	
RH AMBULATÓRIO	% VACÂNCIA	auxiliar de veterinária	1		1			1			1			1	
		agente de apoio- recepção	1		1			1			1			1	
		Médico Veterinário Oftalmologia - 100Hs PJ	1		1			1			1			1	
		Médico Veterinário Dermatologia - 100Hs PJ	1	≤5	1	20		1	20		1	20		1	20
		Médico Veterinário Cardiologia - 100Hs PJ	1		1			1			1			1	
		Médico Veterinário Cirurgia Geral - 100 Hs PJ	1		1			3			3			3	
		Médico Veterinário Ortopedia - 100 Hs PJ	4		2			2			2			2	
Total	10		8		10		10		10		10		10		

Figura 46. Tabela de indicadores CTGOS (HJV-DESAM) últimos 26 meses.

ITEM	UNIDADE DE MEDIDA	QUANTIDADE ESPERADA NO PROJETO BÁSICO	24			25			26			27		
			nov.-25			dez.-25			jan.-26			fev.-26		
			Meta(%)	Feito	% Alcançada	Meta(%)	Feito	% Alcançada	Meta(%)	Feito	% Alcançada	Meta(%)	Feito	% Alcançada
CONSULTÓRIO DE PROCEDIMENTOS	% de consultórios em funcionamento em relação previsto no projeto básico	9	100	9	100,00%	100	9	100,00%	100	9	100,00%	100	9	100,00%
SALAS DE CIRURGIAS	% de salas cirúrgicas em funcionamento em relação previsto no projeto básico	3	100	3	100,00%	100	3	100,00%	100	3	100,00%	100	3	100,00%
AQUISIÇÃO DE EQUIPAMENTOS	% de aquisição da relação exposta no projeto básico	908	100		79,63%	100		79,63%	100		79,63%	100		0,00%
			Meta(%)	Feito	% Alcançada	Meta(%)	Feito	% Alcançada	Meta(%)	Feito	% Alcançada	Meta(%)	Feito	% Alcançada
BAIXA COMPLEXIDADE	% de Cirurgias realizadas em relação a estimativa prevista no projeto básico	102	≥85	81	79,41%	≥85	99	97,06%	≥85	103	100,98%	≥85	49	48,04%
GERAL	% de Cirurgias realizadas em relação a estimativa prevista no projeto básico	68	≥85	71	104,41%	≥85	73	107,35%	≥85	68	100,00%	≥85	45	66,18%
CIRURGIAS ORTOPÉDICAS	% de Cirurgias realizadas em relação a estimativa prevista no projeto básico	108	≥90	89	82,41%	≥90	80	74,07%	≥90	95	87,96%	≥90	50	46,30%
CIRURGIAS DE ESTERILIZAÇÃO	% de Cirurgias realizadas em relação a estimativa prevista no projeto básico	450	≥90	492	109,33%	≥90	488	108,44%	≥90	529	117,56%	≥90	215	47,78%
CONSULTA DE CLÍNICA MÉDICA	% de Consultas realizadas em relação a estimativa prevista no projeto básico	3077	≥85	2876	93,47%	≥85	2739	89,02%	≥85	3151	102,40%	≥85	2279	74,07%
CONSULTA DE CARDIOLOGIA	% de Consultas realizadas em relação a estimativa prevista no projeto básico	160	≥90	187	116,88%	≥90	103	64,38%	≥90	182	113,75%	≥90	121	75,63%
CONSULTA DE CIRURGIA GERAL	% de Consultas realizadas em relação a estimativa prevista no projeto básico	120	≥90	346	288,33%	≥90	392	326,67%	≥90	367	305,83%	≥90	263	219,17%
CONSULTA DE ORTOPEDIA	% de Consultas realizadas em relação a estimativa prevista no projeto básico	160	≥85	247	154,38%	≥85	247	154,38%	≥85	238	148,75%	≥85	177	110,63%
CONSULTA DE DERMATOLOGIA	% de Consultas realizadas em relação a estimativa prevista no projeto básico	136	≥85	156	114,71%	≥85	152	111,76%	≥85	141	103,68%	≥85	142	104,41%
CONSULTA DE OFTALMOLOGIA	% de Consultas realizadas em relação a estimativa prevista no projeto básico	102	≥85	129	126,47%	≥85	155	151,96%	≥85	122	119,61%	≥85	105	102,94%

Figura 47. Tabela de indicadores CTGOS (HMVJV-DESAM) últimos 26 meses.





Destaca-se que dos 17 indicadores do quadro de metas (**Figuras 42 a 47**), no mês de fevereiro de 2026 alcançamos o cumprimento de 4 indicadores (RH Administração, RH – Complexo Cirúrgico, RH – UPAV, Consultórios de Procedimentos, Salas de Cirurgias, Consultas de Cirurgia Geral, Consultas de Ortopedia, Consultas de Dermatologia e Oftalmologia).

Estamos implementando a busca constante da melhoria dos processos internos em cada setor (Clínica Médica/Emergências, Clínica Cirúrgica e Clínica das Especialidades), estamos empenhando esforços para alcançarmos os demais indicadores de metas, diante de uma maior coesão e senso de equipe em nossos colaboradores.

Reforçando que os números estipulados no Termo de Colaboração 030/2023 para o setor da clínica médica são para 24 horas de funcionamento, entretanto o período de funcionamento, a partir do dia 13 de outubro de 2025, passou das 08h00 às 20h00 de segunda-feira a segunda, ou seja, 12 horas diárias.

A unidade HVMJV tem um compromisso com o melhor acolhimento e a prestação de serviço médico veterinário de qualidade, onde é possível observar na avaliação do Google, onde nosso Hospital possui 4,4 estrelas (0 a 5 estrelas), através do link <https://maps.app.goo.gl/tc1yBZwm3QJSxG6n7> (**Figura 48**). Obviamente que não conseguimos alcançar 100% da satisfação, pois, além das necessidades dos nossos munícipes em serviços ainda não contemplados ou em fase de implantação, o que de certa forma, produz uma insatisfação do responsável, estamos, dia após dia recebendo e analisando os feedbacks da população e trazendo soluções reais para estes serviços.



[Ver fotos](#) [Ver por fora](#)

Instituto Municipal de Medicina Veterinária Jorge Vaitsman

4,3 ★★★★★ 4.551 avaliações no Google

Hospital veterinário no Rio de Janeiro

[Rotas](#) [Avaliar](#) [Salvar](#) [Compartilhar](#)

[Ligar](#)

Endereço: Av. Bartolomeu de Gusmão, 1120 - Mangueira, Rio de Janeiro - RJ, 20941-160

Telefone: (21) 3872-6080

Horário de funcionamento: Aberto · Fecha às 22:00 ▾

Figura 48. Avaliação unidade HVMJV no Google.



9. EDUCAÇÃO CONTINUADA E TREINAMENTO/ATUALIZAÇÃO TÉCNICA

A unidade HVMJV vem estimulando seus colaboradores a participarem com mais efetividade das aulas disponibilizadas através da plataforma HTS <https://htssolucoes.instructure.com/courses>.

Dando continuidade ao compromisso com a atualização/treinamento através das aulas pelo sistema de educação a distância-EAD abordando os temas que divulgamos através dos grupos de Mídias internas informando os cursos disponíveis (**Figuras 49 e 50**).

As aulas fazem parte do compromisso DESAM com a atualização técnica, seu conteúdo é atualizado, apresentando aulas de interesse social, de relacionamento, acolhimento e assuntos técnicos, como o manejo de doenças de cães e gatos. Importante informar que as aulas são com base em *consensus* e protocolos referendados por especialistas internacionais, com a sua formulação a partir da coordenação do médico veterinário Paulo Daniel Sant'Anna Leal, Responsável Técnico da OSC DESAM.

**CATÁLOGO DIGITAL
DE CURSOS**

PLATAFORMA EAD



Login: CPF
(somente numeros)
Senha: 12345678



DESENVOLVIMENTO PROFISSIONAL CONTÍNUO



Figura 49. Card de divulgação da nova página para acesso as aulas EAD.

Conteúdos Disponibilizados

- Conduas na Desobstrução Uretral Felina
- Tricotomia e Antissepsia
- Manejo das ITUs
- Manejo dos Parasitos Gastrointestinais de Cães e Gatos
- Fluidoterapia
- Antibióticos
- Exame Neurológico
- Intoxicação em Cães e Gatos
- Sepsis em Cães e Gatos
- Choque Hipovolêmico em Cães e Gatos
- Leptospirose
- Leishmaniose Visceral
- Peritonite Infecciosa Felina
- Imunodeficiência Felina
- Leucemia Felina
- Tumor Venéreo Transmissível - TVT
- Cinomose
- Parvovirose
- Toxoplasmose
- Neosporose
- Erquiliose
- Babesiose
- Interpretação de Resultados Laboratoriais: Hemograma
- Interpretação de Resultados Laboratoriais (geral)
- Diagnóstico Sorológico Cinomose e Parvovirose
- Obstipação em Gatos
- Tumores Mamários Caninos e Felinos
- Educação Financeira
- Atendimento Humanizado nos Serviços de Saúde
- Janeiro Branco
- Economia de Energia
- Excel Básico I
- Comunicação Não Violenta
- Introdução ao Canva
- Princípios para Prevenir e Combater Incêndios
- Boas-vindas DESAM
- Treinamento de Gestão do Tempo e Produtividade
- Acolhimento na Triagem
- Introdução a Libras

Figura 50. Card de divulgação da nova página para acesso as aulas EAD.

A Organização Social Desenvolvimento de Assistência Múltipla-DESAM e o Município do Rio de Janeiro, dando continuidade ao compromisso com a atualização/treinamento através das aulas pelo sistema de educação a distância-EAD, vem produzindo diversos cursos de que visam atualização e treinamento aos seus colaboradores, a participação é obrigatória com a oferta das aulas através da plataforma HTS <https://htssolucoes.instructure.com/courses> atendendo ao Termo de Colaboração 030/2023. Apresentamos abaixo as informações dos cursos disponibilizados com hora/aula (**Figuras 51 e 52**) e respectivas ementas.

Cursos	Carga Horária	Público-Alvo
1. Biblioteca Liderança	2.114 minutos	Cargos de Liderança
2. Trilha Profissional Liderança	1.995 minutos	Cargos de Liderança
3. Virus da Imunodeficiência Felina	60 minutos	Médicos Veterinários
4. Fluidoterapia	60 minutos	Médicos Veterinários
5. Leptospirose	60 minutos	Médicos Veterinários
6. Acolhimento na Triagem	60 minutos	Médicos Veterinários
7. Antibióticos	60 minutos	Médicos Veterinários
8. Babesiose	60 minutos	Médicos Veterinários
9. Exame Neurológico	60 minutos	Médicos Veterinários
10. Leishmaniose Visceral	60 minutos	Médicos Veterinários
11. Erliquiose	60 minutos	Médicos Veterinários
12. Excel Básico I	60 minutos	Todos os Grupos Profissionais
13. Comunicação Não Violenta	60 minutos	Todos os Grupos Profissionais
14. Introdução ao Canva	60 minutos	Todos os Grupos Profissionais
15. Boas-vindas DESAM	60 minutos	Todos os Grupos Profissionais
16. Treinamento de Gestão do Tempo e Produtividade	60 minutos	Todos os Grupos Profissionais
17. Introdução a Libras	60 minutos	Todos os Grupos Profissionais
18. Trilha Institucional	288 minutos	Todos os Grupos Profissionais
19. Biblioteca e Atendimento	270 minutos	Todos os Grupos Profissionais
20. Trilha Profissional Liderança	minutos	Médicos Veterinários
21. Condutas na desobstrução uretral felina	60 minutos	Médicos Veterinários
22. Tricotomia e Antissepsia	60 minutos	Médicos Veterinários e Auxiliares
23. Tumor venéreo transmissível	60	Médicos Veterinários
24. Manejo das Infecções de Trato Urinário	60 minutos	Médicos Veterinários
25. Choque Hipovolêmico em cães e gatos	60 minutos	Médicos Veterinários
26. Atendimento Humanizado nos Serviço de Saúde-DESAM	60 minutos	Todos os Grupos Profissionais
27. Manejo dos principais parasitos gastrintestinais de cães e gatos	60 minutos	Médicos Veterinários

Figura 51. Listagem dos temas e respectivas horas/aulas disponíveis.

28. Sepses em cães e gatos	60 minutos	Médicos Veterinários
29. Janeiro Branco. Você não está sozinho!	60 minutos	Todos os Grupos profissionais
30. Aula Diagnóstico Sorológico Cinomose e Parvovirose	60 minutos	Médicos Veterinários
31. Aula Intoxicações em cães e gatos	120 minutos	Médicos Veterinários
32. Aula Vírus da leucemia felina	120 minutos	Médicos Veterinários
33. Aula Economia de energia	120 minutos	Médicos Veterinários
34. Aula Interpretações dos resultados laboratoriais-EAS	60 minutos	Médicos Veterinários e auxiliares
35. Aula cinomose	60 minutos	Médicos Veterinários e auxiliares
36. Aula Peritonite Infecciosa Felina-PIF.	60 minutos	Médicos Veterinários e auxiliares
37. Aula Interpretações dos resultados laboratoriais-Hemograma	120 minutos	Médicos Veterinários
38. Aula Toxoplasmose	120 minutos	Médicos Veterinários
39. Aula Neosporose	120 minutos	Médicos Veterinários
40. Aula Ciniclomiose	120 minutos	Médicos Veterinários
41. Aula Acidentes intestinais em gatos	120 minutos	Médicos Veterinários
42. Aula Diagnóstico, prognóstico e tratamento de tumores mamários caninos e felinos. Novas abordagens.	120 minutos	Médicos Veterinários
43. Aula Segurança do colaborador em um hospital veterinário	120 minutos	Médicos Veterinários
44. Aula Parasitos sanguíneos de cães e gatos.	120 minutos	Médicos Veterinários e colaboradores em geral.
45. Aula Exame radiológico da coluna vertebral em animais de companhia	120	Médicos veterinários e colaboradores.
46. Aula Plano de gerenciamento de resíduos em serviços de saúde hospital veterinário.	120	Médicos veterinários e colaboradores.
47. Aula Outubro Rosa – Conscientização sobre o Câncer de Mama.	120	Médicos veterinários e colaboradores.
48. Aula Exame radiológico de tórax em cães e gatos.	120	Médicos veterinários e colaboradores.
49. Lei Geral de Proteção de Dados Pessoais (LGPD)	120	Médicos veterinários e colaboradores.
50. Cuidados pré-analíticos das amostras laboratoriais	120	Médicos veterinários e colaboradores.
51. Diagnóstico Anatomo-Histopatológico	120	Médicos veterinários e colaboradores.

52. Listagem dos temas e respectivas horas/aulas disponíveis.

Com o objetivo de uniformizar e atualizar os profissionais médicos veterinários e auxiliares de veterinários, devido a elevada importância do tema, foi criada aula EAD com a finalidade de orientar os médicos-veterinários e auxiliares de veterinários no manejo dos pacientes. As aulas foram disponibilizadas através da plataforma HTS <https://htssolucoes.instructure.com/courses> assim como a respectiva ementa (**Figuras 53 a 54**).



Lei Geral de Proteção de Dados Pessoais (LGPD)

Compreender os princípios e fundamentos da Lei Geral de Proteção de Dados Pessoais (LGPD)

Identificar as responsabilidades e boas práticas no tratamento de dados pessoais

Aprender sobre medidas de segurança e mecanismos de conformidade com a LGPD

Reconhecer riscos, infrações e ações preventivas para proteger informações sensíveis

ESCANEIE PARA ACESSAR E GERAR SEU CERTIFICADO!

Login: CPF (somente números)
Senha: 12345678
OBS: Você pode alterar a senha depois do primeiro acesso.

Figura 53. Card de divulgação da nova para acesso as aulas EAD



49. Ementa do Curso: Aula Lei Geral de Proteção de Dados Pessoais (LGPD).

Objetivo: Compreender os princípios básicos da radiologia aplicada ao tórax de cães e gatos. Identificar estruturas anatômicas radiográficas normais e alterações patológicas. Aprender técnicas de posicionamento radiográfico adequadas e apresentar as variações de imagens referente as patologias mais observadas.

Conteúdo Programático:

- 1. Compreender os fundamentos da Lei Geral de Proteção de Dados no contexto da área veterinária.**
- 2. Identificar dados pessoais e sensíveis tratados em clínicas e hospitais veterinários.**
- 3. Reconhecer responsabilidades legais no tratamento e armazenamento de informações.**
- 4. Aplicar boas práticas de segurança e confidencialidade dos dados.**

Metodologia: Os materiais didáticos e atividades do curso são disponibilizados por meio de uma plataforma LMS, uma ferramenta comumente utilizada para o ensino a distância, que proporciona um ambiente virtual interativo e organizado para o aprendizado.

Público-Alvo: Profissionais médicos veterinários e colaboradores em geral.

Pré-requisitos: Graduação em medicina veterinária e função de auxiliar veterinário.

Avaliação: Não há avaliação.

Carga Horária: 120 minutos.

Figura 54. Ementa do Curso: Cuidados Pré-analíticos das amostras laboratoriais. Novas abordagens.

9.1. EVOLUÇÃO DO CURSOS: TUMOR VENEREO TRANSMISSIVEL- TVT

Tabela 7.Tumos venereo transmissivel.

Colaboradores	Progresso	Data de Conclusão	Cargo	Setor
CRISTIANE VIEIRA	100%	2025-10-14T20:19:42Z	AUXILIAR DE VETERINÁRIA	DESAM - AMBULATORIO CJV

Observação: Até janeiro de 2026, registrava-se 1 concluinte, quantitativo que permanece inalterado até o mês de fevereiro, não havendo, portanto, aumento no período analisado.

8.2.TRICOTOMIA E ANTISSEPSIA

Tabela 8.Tricotomia e antissepsia.

Colaboradores	Progresso	Data de Conclusão	Cargo	Setor
CRISTIANE VIEIRA	100%	2025-10-16T20:36:19Z	AUXILIAR DE VETERINÁRIA	DESAM - AMBULATORIO CJV
BARBARA CASTRO	100%	2024-11-19T00:33:06Z	MÉDICO VETERINÁRIO IMAGEM	DESAM - UPAV CJV
KAROLAINY PEREIRA	50%		MÉDICO VETERINÁRIO IMAGEM	DESAM - UPAV CJV

Observação: Até janeiro de 2026, registrava-se 3 concluintes, quantitativo que permanece inalterado até o mês de fevereiro, não havendo, portanto, aumento no período analisado.

8.3. TREINAMENTO DE GESTÃO DO TEMPO

Tabela 9.Treinamento de gestão do tempo.

Colaboradores	Progresso	Data de Conclusão	Cargo	Setor
ANA MELO	100%	2025-10-28T14:08:07Z	SUPERVISOR DE OPERAÇÕES	DESAM - ADMINISTRACAO CJV
CRISTIANE VIEIRA	100%	2025-10-14T20:26:22Z	AUXILIAR DE VETERINÁRIA	DESAM - AMBULATORIO CJV
JULIA LIMA	100%	2025-09-25T15:42:27Z	AGENTE DE APOIO RECEPÇÃO	DESAM - UPAV CJV
Victor Jose Garcia Cequeira	100%	2025-09-19T20:12:43Z	AGENTE DE APOIO RECEPÇÃO	DESAM - UPAV CJV
HEITOR SANTANA	100%	2025-09-11T19:24:46Z	AGENTE DE APOIO RECEPÇÃO	DESAM - UPAV CJV
THAMYRES SANTOS	100%	2025-07-04T18:14:07Z	AGENTE DE APOIO RECEPÇÃO	DESAM - UPAV CJV
GUILHERME LOPES	100%	2025-07-04T15:22:35Z	AGENTE DE APOIO ADMINISTRAÇÃO	DESAM - ADMINISTRACAO CJV
THATIANA PEREIRA	100%	2025-07-04T14:12:01Z	AGENTE DE APOIO RECEPÇÃO	DESAM - UPAV CJV
PRISCILLA NASCIMENTO	100%	2025-04-08T18:03:23Z	AGENTE DE APOIO RECEPÇÃO	DESAM - UPAV CJV
PATRICIA BARROS	100%	2024-08-21T19:45:44Z	COORDENADOR ADMINISTRATIVO	DESAM - ADMINISTRACAO CJV
HORRANA LOPIS	100%	2024-08-07T22:41:36Z	AGENTE DE APOIO RECEPÇÃO	DESAM - AMBULATORIO CJV
ALICYA LOPES	100%	2024-08-06T19:45:58Z	AUXILIAR DE VETERINÁRIA	DESAM - UPAV CJV
VANESSA LOVATEL	100%	2024-06-20T18:18:19Z	MÉDICO VETERINÁRIO CLÍNICO-CIRURGIÁ	DESAM - UPAV CJV
ROBERTA AZEREDO	100%	2024-06-20T12:52:10Z	MÉDICO VETERINÁRIO CLÍNICO-CIRURGIÁ	DESAM - UPAV CJV
ADRIANA SACRAMENTO	100%	2024-06-12T23:26:05Z	MÉDICO VETERINÁRIO GENERALISTA	DESAM - UPAV CJV
BRUNA OLIVEIRA	100%	2024-06-12T21:54:32Z	AUXILIAR DE FARMACIA	DESAM - UPAV CJV
ANA CAVALCANTE	100%	2024-06-12T18:51:32Z	TECNICO DE RADIOLOGIA	DESAM - UPAV CJV
PERES ALMEIDA	100%	2024-06-12T18:23:29Z	AUXILIAR DE VETERINÁRIA	DESAM - UPAV CJV
BARBARA CASTRO	100%	2024-06-11T03:09:43Z	MÉDICO VETERINÁRIO IMAGEM	DESAM - UPAV CJV
JOSIANE BATISTA	100%	2024-06-10T19:25:19Z	SUPERVISOR DE OPERAÇÕES	DESAM - ADMINISTRACAO CJV
LEONARDO SOUZA	100%	2024-06-10T18:04:28Z	AUXILIAR DE VETERINÁRIA	DESAM - UPAV CJV
CRISTIANO FONSECA	100%	2024-06-10T13:40:44Z	AGENTE DE APOIO RECEPÇÃO	DESAM - UPAV CJV
RENATA ANDRADE	100%	2024-06-07T13:28:01Z	AGENTE DE APOIO RECEPÇÃO	DESAM - UPAV CJV
JHENIFER MACHADO	100%	2024-06-06T20:54:03Z	MÉDICO VETERINÁRIO CLÍNICO-CIRURGIÁ	DESAM - UPAV CJV
RAFAELA TRIPOLLI	100%	2024-06-06T18:18:52Z	MÉDICO VETERINÁRIO GENERALISTA	DESAM - UPAV CJV

Observação: Até janeiro de 2026, registrava-se 24 concluintes, quantitativo que permanece inalterado até o mês de fevereiro, não havendo, portanto, aumento no período analisado.

8.4. TUMORES MAMARIOS CANINOS E FELINOS

Tabela 10. Tumores mamários caninos e felinos.

Colaboradores	Progresso	Data de Conclusão	Cargo	Setor
CRISTIANE VIEIRA	100%	2025-10-14T20:18:15Z	AUXILIAR DE VETERINÁRIA	DESAM - AMBULATORIO CJV

Observação: Até janeiro de 2026, registrava-se 1 concluinte, quantitativo que permanece inalterado até o mês de fevereiro, não havendo, portanto, aumento no período analisado.

8.5. SEPSE EM CÃES E GATOS

Tabela 11. Sepses em cães e gatos.

Colaboradores	Progresso	Data de Conclusão	Cargo	Setor
CRISTIANE VIEIRA	100%	2025-10-17T16:01:05Z	AUXILIAR DE VETERINÁRIA	DESAM - AMBULATORIO CJV

Observação: Até janeiro de 2026, registrava-se 1 concluinte, quantitativo que permanece inalterado até o mês de fevereiro, não havendo, portanto, aumento no período analisado.

8.6. SEGURANÇA DO COLABORADOR EM HOSPITAIS VETERINÁRIOS

Tabela 12. Segurança do colaborador em hospitais veterinários.

Colaboradores	Progresso	Data de Conclusão	Cargo	Setor
LARYSSA CARVALHO	100%	2026-02-26T21:50:50Z	AGENTE DE APOIO RECEPÇÃO	DESAM - UPVAV CJV
BRUNNA MARINHO	100%	2026-02-26T21:47:18Z	AGENTE DE APOIO RECEPÇÃO	DESAM - UPVAV CJV
BRUNA OLIVEIRA	100%	2025-11-03T12:37:26Z	AUXILIAR DE FARMACIA	DESAM - UPVAV CJV
JOSIANE BATISTA	100%	2025-10-28T14:08:49Z	SUPERVISOR DE OPERAÇÕES	DESAM - ADMINISTRACAO CJV
ANA MELO	100%	2025-10-28T14:05:03Z	SUPERVISOR DE OPERAÇÕES	DESAM - ADMINISTRACAO CJV
CRISTIANE VIEIRA	100%	2025-10-17T12:24:27Z	AUXILIAR DE VETERINÁRIA	DESAM - AMBULATORIO CJV
JULIA LIMA	100%	2025-09-25T15:38:29Z	AGENTE DE APOIO ADMINISTRAÇÃO	DESAM - ADMINISTRACAO CJV
Victor Jose Garcia Cequeira	100%	2025-09-23T15:56:25Z	AGENTE DE APOIO RECEPÇÃO	DESAM - UPVAV CJV
HEITOR SANTANA	100%	2025-09-11T19:16:13Z	AGENTE DE APOIO RECEPÇÃO	DESAM - UPVAV CJV
THAMYRES SANTOS	100%	2025-08-28T13:46:41Z	AGENTE DE APOIO RECEPÇÃO	DESAM - UPVAV CJV

Observação: Até janeiro de 2026, registravam-se 9 concluintes, passando para 10 concluintes até fevereiro de 2026, o que representa um aumento de 11,11% no período analisado.

8.7. PRINCÍPIOS PARA PREVENIR E COMBATER INCÊNDIO

Tabela 13. Princípios para prevenir e combater incêndio.

Colaboradores	Progresso	Data de Conclusão	Cargo	Setor
BRUNA OLIVEIRA	100%	2025-11-03T12:23:37Z	AUXILIAR DE FARMACIA	DESAM - UPVAV CJV
JOSIANE BATISTA	100%	2025-10-28T14:04:23Z	SUPERVISOR DE OPERAÇÕES	DESAM - ADMINISTRACAO CJV
ANA MELO	100%	2025-10-28T13:51:23Z	SUPERVISOR DE OPERAÇÕES	DESAM - ADMINISTRACAO CJV
CRISTIANE VIEIRA	100%	2025-10-17T15:55:15Z	AUXILIAR DE VETERINÁRIA	DESAM - AMBULATORIO CJV
CRISTIANO FONSECA	100%	2025-10-07T14:05:36Z	AGENTE DE APOIO RECEPÇÃO	DESAM - UPVAV CJV
JULIA LIMA	100%	2025-09-25T15:35:02Z	AGENTE DE APOIO RECEPÇÃO	DESAM - UPVAV CJV
Victor Jose Garcia Cequeira	100%	2025-09-25T15:02:53Z	AGENTE DE APOIO RECEPÇÃO	DESAM - UPVAV CJV
HEITOR SANTANA	100%	2025-09-11T19:11:01Z	AGENTE DE APOIO RECEPÇÃO	DESAM - UPVAV CJV
HORRANA LOPIS	100%	2025-07-11T18:42:11Z	AGENTE DE APOIO RECEPÇÃO	DESAM - AMBULATORIO CJV
THAMYRES SANTOS	100%	2025-07-04T18:05:43Z	AGENTE DE APOIO RECEPÇÃO	DESAM - UPVAV CJV
GUILHERME LOPES	100%	2025-07-04T15:22:08Z	AGENTE DE APOIO ADMINISTRAÇÃO	DESAM - ADMINISTRACAO CJV
THATIANA PEREIRA	100%	2025-07-04T14:10:05Z	AGENTE DE APOIO RECEPÇÃO	DESAM - UPVAV CJV
RENATA ANDRADE	100%	2025-07-04T12:56:05Z	AGENTE DE APOIO RECEPÇÃO	DESAM - UPVAV CJV
PRISCILLA NASCIMENTO	100%	2025-04-10T18:52:42Z	AGENTE DE APOIO RECEPÇÃO	DESAM - UPVAV CJV

Observação: Até janeiro de 2026, registrava-se 13 concluintes, quantitativo que permanece inalterado até o mês de fevereiro, não havendo, portanto, aumento no período analisado.

8.8.PRINCÍPIOS DE GERENCIAMENTO DE RESÍDUOS

Tabela 14.Princípios de gerenciamento de resíduos.

Colaboradores	Progresso	Data de Conclusão	Cargo	Setor
CRISTIANE VIEIRA	100%	2025-10-17T19:55:53Z	AUXILIAR DE VETERINÁRIA	DESAM - AMBULATORIO CIV

Observação: Até janeiro de 2026, registrava-se 1 concluinte, quantitativo que permanece inalterado até o mês de fevereiro, não havendo, portanto, aumento no período analisado.

8.9.PLANEJAMENTO FINANCEIRO

Tabela 15.Planejamento financeiro.

Colaboradores	Progresso	Data de Conclusão	Cargo	Setor
BRUNA OLIVEIRA	100%	2025-11-03T12:19:21Z	AUXILIAR DE FARMACIA	DESAM - UPAV CIV
JOSIANE BATISTA	100%	2025-10-28T14:03:03Z	SUPERVISOR DE OPERAÇÕES	DESAM - ADMINISTRACAO CIV
ANA MELO	100%	2025-10-28T13:48:37Z	SUPERVISOR DE OPERAÇÕES	DESAM - ADMINISTRACAO CIV
THATIANA PEREIRA	100%	2025-10-28T12:58:08Z	AGENTE DE APOIO RECEPÇÃO	DESAM - UPAV CIV
CRISTIANE VIEIRA	100%	2025-10-17T19:59:03Z	AUXILIAR DE VETERINÁRIA	DESAM - AMBULATORIO CIV
GUILHERME LOPES	100%	2025-10-17T14:25:41Z	AGENTE DE APOIO ADMINISTRAÇÃO	DESAM - ADMINISTRACAO CIV
CRISTIANO FONSECA	100%	2025-10-07T14:34:33Z	AGENTE DE APOIO RECEPÇÃO	DESAM - UPAV CIV
Victor Jose Garcia Cequeira	100%	2025-10-01T19:59:11Z	AGENTE DE APOIO RECEPÇÃO	DESAM - UPAV CIV
JULIA LIMA	100%	2025-09-25T15:34:22Z	AGENTE DE APOIO RECEPÇÃO	DESAM - UPAV CIV
HEITOR SANTANA	100%	2025-09-11T19:07:46Z	AGENTE DE APOIO RECEPÇÃO	DESAM - UPAV CIV
THAMYRES SANTOS	100%	2025-08-28T13:47:48Z	AGENTE DE APOIO RECEPÇÃO	DESAM - UPAV CIV

Observação: Até janeiro de 2026, registrava-se 9 concluintes, quantitativo que permanece inalterado até o mês de fevereiro, não havendo, portanto, aumento no período analisado.

8.10.PERITONITE INFECCIOSA FELINA

Tabela 16.Peritonite infecciosa felina.

Colaboradores	Progresso	Data de Conclusão	Cargo	Setor
KAROLAINY PEREIRA	100%	2025-11-13T22:39:10Z	MÉDICO VETERINÁRIO IMAGEM	DESAM - UPAV CIV
CRISTIANE VIEIRA	100%	2025-10-17T16:06:36Z	AUXILIAR DE VETERINÁRIA	DESAM - AMBULATORIO CIV

Observação: Até janeiro de 2026, registrava-se 2 concluintes, quantitativo que permanece inalterado até o mês de fevereiro, não havendo, portanto, aumento no período analisado.

8.11.PARASITOS SANGUINEOS

Tabela 17.Parasitos sanguíneos.

Colaboradores	Progresso	Data de Conclusão	Cargo	Setor
CRISTIANE VIEIRA	100%	2025-10-17T16:10:00Z	AUXILIAR DE VETERINÁRIA	DESAM - AMBULATORIO CIV
JULIA MAYWORN	100%	2025-09-24T00:04:56Z	DIRETOR RESPONSÁVEL TÉCNICO	DESAM - UPAV CIV
LOARA GONCALVES	100%	2025-08-26T17:23:13Z	MÉDICO VETERINÁRIO CLÍNICO-CIRURGIÃO	DESAM - UPAV CIV
FERNANDA SILVA	100%	2025-08-26T17:22:01Z	MÉDICO VETERINÁRIO GENERALISTA	DESAM - UPAV CIV
LUZINETE PORTELA	100%	2025-08-26T17:20:02Z	MÉDICO VETERINÁRIO CLÍNICO-CIRURGIÃO	DESAM - UPAV CIV
JHENIFER MACHADO	100%	2025-08-26T16:15:38Z	MÉDICO VETERINÁRIO CLÍNICO-CIRURGIÃO	DESAM - UPAV CIV
VANESSA LOVATEL	100%	2025-08-26T16:10:10Z	MÉDICO VETERINÁRIO CLÍNICO-CIRURGIÃO	DESAM - UPAV CIV

Observação: Até janeiro de 2026, registrava-se 7 concluintes, quantitativo que permanece inalterado até o mês de fevereiro, não havendo, portanto, aumento no período analisado.

8.12. OBSTIPAÇÃO EM GATOS

Tabela 18. Obstipação em gatos.

Colaboradores	Progresso	Data de Conclusão	Cargo	Setor
KAROLAINY PEREIRA	100%	2025-11-13T22:09:03Z	MÉDICO VETERINÁRIO IMAGEM	DESAM - UPAV CJV
CRISTIANE VIEIRA	100%	2025-10-17T12:22:50Z	AUXILIAR DE VETERINÁRIA	DESAM - AMBULATORIO CJV

Observação: Até janeiro de 2026, registrava-se 2 concluinte, quantitativo que permanece inalterado até o mês de fevereiro, não havendo, portanto, aumento no período analisado.

8.13. NEOSPOROSE

Tabela 19. Neosporose

Colaboradores	Progresso	Data de Conclusão	Cargo	Setor
CRISTIANE VIEIRA	100%	2025-10-17T15:53:43Z	AUXILIAR DE VETERINÁRIA	DESAM - AMBULATORIO CJV

Observação: Até janeiro de 2026, registrava-se 1 concluinte, quantitativo que permanece inalterado até o mês de fevereiro, não havendo, portanto, aumento no período analisado.

8.14. MDU MANEJO DAS ITUS

Tabela 20. MDU manejo das itus.

Colaboradores	Progresso	Data de Conclusão	Cargo	Setor
KAROLAINY PEREIRA	100%	2025-11-13T22:38:03Z	MÉDICO VETERINÁRIO IMAGEM	DESAM - UPAV CJV
CRISTIANE VIEIRA	100%	2025-10-17T12:30:39Z	AUXILIAR DE VETERINÁRIA	DESAM - AMBULATORIO CJV
BARBARA CASTRO	100%	2024-11-19T00:31:40Z	MÉDICO VETERINÁRIO IMAGEM	DESAM - UPAV CJV

Observação: Até janeiro de 2026, registrava-se 3 concluintes, quantitativo que permanece inalterado até o mês de fevereiro, não havendo, portanto, aumento no período analisado.

8.15. MANEJO DOS PRINCIPAIS PARASITOS

Tabela 21. Manejo dos principais parasitos.

Colaboradores	Progresso	Data de Conclusão	Cargo	Setor
CRISTIANE VIEIRA	100%	2025-10-17T17:38:25Z	AUXILIAR DE VETERINÁRIA	DESAM - AMBULATORIO CJV

Observação: Até janeiro de 2026, registrava-se 1 concluinte, quantitativo que permanece inalterado até o mês de fevereiro, não havendo, portanto, aumento no período analisado.

8.16. LEUCEMIA FELINA

Tabela 22. Leucemia felina.

Colaboradores	Progresso	Data de Conclusão	Cargo	Setor
CRISTIANE VIEIRA	100%	2025-10-17T12:17:28Z	AUXILIAR DE VETERINÁRIA	DESAM - AMBULATORIO CJV

Observação: Até janeiro de 2026, registrava-se 1 concluinte, quantitativo que permanece inalterado até o mês de fevereiro, não havendo, portanto, aumento no período analisado.

8.17.LEPSTOPIROSE

Tabela 23.Lepstopirose.

Colaboradores	Progresso	Data de Conclusão	Cargo	Setor
CRISTIANE VIEIRA	100%	2025-10-17T12:16:18Z	AUXILIAR DE VETERINÁRIA	DESAM - AMBULATORIO CJV
BARBARA CASTRO	100%	2024-08-02T18:21:05Z	MÉDICO VETERINÁRIO IMAGEM	DESAM - UPAV CJV
JHENIFER MACHADO	100%	2024-06-28T22:56:45Z	MÉDICO VETERINÁRIO CLÍNICO-CIRURGIÃO	DESAM - UPAV CJV
VANESSA LOVATEL	100%	2024-06-28T19:23:01Z	MÉDICO VETERINÁRIO CLÍNICO-CIRURGIÃO	DESAM - UPAV CJV
THIAGO NOGUEIRA	100%	2024-06-28T19:20:38Z	MÉDICO VETERINÁRIO CLÍNICO-CIRURGIÃO	DESAM - UPAV CJV
ROBERTA AZEREDO	100%	2024-06-28T18:51:38Z	MÉDICO VETERINÁRIO CLÍNICO-CIRURGIÃO	DESAM - UPAV CJV

Observação: Até janeiro de 2026, registrava-se 6 concluintes, quantitativo que permanece inalterado até o mês de fevereiro, não havendo, portanto, aumento no período analisado.

8.18.LEISHMANIOSE

Tabela 24.Leishmaniose

Colaboradores	Progresso	Data de Conclusão	Cargo	Setor
ADRIANA SACRAMENTO	100%	2024-11-26T13:05:03Z	MÉDICO VETERINÁRIO GENERALISTA	DESAM - UPAV CJV
BARBARA CASTRO	100%	2024-11-19T00:35:53Z	MÉDICO VETERINÁRIO IMAGEM	DESAM - UPAV CJV
JHONATHA BELINI	50%		MÉDICO VETERINÁRIO GENERALISTA	DESAM - UPAV CJV

Observação: Até janeiro de 2026, registrava-se 3 concluintes, quantitativo que permanece inalterado até o mês de fevereiro, não havendo, portanto, aumento no período analisado.

8.19.JANEIRO BRANCO

Tabela 25.Janeiro branco.

Colaboradores	Progresso	Data de Conclusão	Cargo	Setor
BRUNA OLIVEIRA	100%	2025-11-03T12:15:22Z	AUXILIAR DE FARMACIA	DESAM - UPAV CJV
JOSIANE BATISTA	100%	2025-10-28T13:57:34Z	SUPERVISOR DE OPERAÇÕES	DESAM - ADMINISTRACAO CJV
ANÁ MELO	100%	2025-10-28T13:46:33Z	SUPERVISOR DE OPERAÇÕES	DESAM - ADMINISTRACAO CJV
CRISTIANE VIEIRA	100%	2025-10-17T17:35:36Z	AUXILIAR DE VETERINÁRIA	DESAM - AMBULATORIO CJV
CRISTIANO FONSECA	100%	2025-10-07T14:36:24Z	AGENTE DE APOIO RECEPÇÃO	DESAM - UPAV CJV
JULIA LIMA	100%	2025-09-25T15:18:58Z	AGENTE DE APOIO RECEPÇÃO	DESAM - UPAV CJV
Victor Jose Garcia Cequeira	100%	2025-09-25T15:05:51Z	AGENTE DE APOIO RECEPÇÃO	DESAM - UPAV CJV
HEITOR SANTANA	100%	2025-09-11T18:42:52Z	AGENTE DE APOIO RECEPÇÃO	DESAM - UPAV CJV
Marco Antonio Andrade Rodrigues	100%	2025-08-15T18:31:27Z	COORDENADOR TÉCNICO VETERINÁRIO	DESAM - UPAV CJV
HORRANA LOPIS	100%	2025-07-11T18:36:42Z	AGENTE DE APOIO RECEPÇÃO	DESAM - AMBULATORIO CJV
THAMYRES SANTOS	100%	2025-07-04T16:52:11Z	AGENTE DE APOIO RECEPÇÃO	DESAM - UPAV CJV
GUILHERME LOPES	100%	2025-07-04T15:21:31Z	AGENTE DE APOIO ADMINISTRAÇÃO	DESAM - ADMINISTRACAO CJV
THATIANA PEREIRA	100%	2025-07-04T14:09:13Z	AGENTE DE APOIO RECEPÇÃO	DESAM - UPAV CJV
RENATA ANDRADE	100%	2025-07-04T12:52:33Z	AGENTE DE APOIO RECEPÇÃO	DESAM - UPAV CJV
PRISCILLA NASCIMENTO	100%	2025-04-10T19:18:52Z	AGENTE DE APOIO RECEPÇÃO	DESAM - UPAV CJV

Observação: Até janeiro de 2026, registrava-se 13 concluintes, quantitativo que permanece inalterado até o mês de fevereiro, não havendo, portanto, aumento no período analisado.

8.20.INTRODUÇÃO AO CANVA

Tabela 26.Introdução ao canva.

Colaboradores	Progresso	Data de Conclusão	Cargo	Setor
BRUNA OLIVEIRA	100%	2025-11-03T12:12:47Z	AUXILIAR DE FARMACIA	DESAM - UPAV CJV
ANA MELO	100%	2025-10-28T13:45:17Z	SUPERVISOR DE OPERAÇÕES	DESAM - ADMINISTRACAO CJV
CRISTIANE VIEIRA	100%	2025-10-21T18:07:04Z	AUXILIAR DE VETERINÁRIA	DESAM - AMBULATORIO CJV
Victor Jose Garcia Cequeira	100%	2025-10-01T20:03:43Z	AGENTE DE APOIO RECEPÇÃO	DESAM - UPAV CJV
JULIA LIMA	100%	2025-09-25T15:15:39Z	AGENTE DE APOIO RECEPÇÃO	DESAM - UPAV CJV
HEITOR SANTANA	100%	2025-09-11T18:37:50Z	AGENTE DE APOIO RECEPÇÃO	DESAM - UPAV CJV
THAMYRES SANTOS	100%	2025-07-04T16:50:10Z	AGENTE DE APOIO RECEPÇÃO	DESAM - UPAV CJV
GUILHERME LOPES	100%	2025-07-04T15:10:51Z	AGENTE DE APOIO ADMINISTRAÇÃO	DESAM - ADMINISTRACAO CJV
THATIANA PEREIRA	100%	2025-07-04T14:08:30Z	AGENTE DE APOIO RECEPÇÃO	DESAM - UPAV CJV
RENATA ANDRADE	100%	2025-07-04T12:49:28Z	AGENTE DE APOIO RECEPÇÃO	DESAM - UPAV CJV
PRISCILLA NASCIMENTO	100%	2025-04-20T15:57:57Z	AGENTE DE APOIO RECEPÇÃO	DESAM - UPAV CJV
CRISTIANO FONSECA	100%	2024-09-24T17:36:23Z	AGENTE DE APOIO RECEPÇÃO	DESAM - UPAV CJV
PATRICIA BARROS	100%	2024-08-21T20:02:16Z	COORDENADOR ADMINISTRATIVO	DESAM - ADMINISTRACAO CJV
BARBARA CASTRO	100%	2024-08-10T00:51:17Z	MÉDICO VETERINÁRIO IMAGEM	DESAM - UPAV CJV
HORRANA LOPIS	100%	2024-08-09T20:46:51Z	AGENTE DE APOIO RECEPÇÃO	DESAM - AMBULATORIO CJV
ALICYA LOPES	100%	2024-08-06T19:52:03Z	AUXILIAR DE VETERINÁRIA	DESAM - UPAV CJV
JOSIANE BATISTA	100%	2024-06-13T12:48:29Z	SUPERVISOR DE OPERAÇÕES	DESAM - ADMINISTRACAO CJV
ROBERTA AZEREDO	67%		MÉDICO VETERINÁRIO CLÍNICO-CIRURGIÃO	DESAM - UPAV CJV

Observação: Até janeiro de 2026, registrava-se 16 concluintes, quantitativo que permanece inalterado até o mês de fevereiro, não havendo, portanto, aumento no período analisado.

8.21.INTRODUÇÃO A LIBRAS

Tabela 27.Introdução a libras.

Colaboradores	Progresso	Data de Conclusão	Cargo	Setor
Victor Jose Garcia Cequeira	100%	2026-03-02T00:37:40Z	AGENTE DE APOIO RECEPÇÃO	DESAM - UPAV CJV
BRUNA OLIVEIRA	100%	2025-11-03T12:07:17Z	AUXILIAR DE FARMACIA	DESAM - UPAV CJV
ANA MELO	100%	2025-10-28T13:35:15Z	SUPERVISOR DE OPERAÇÕES	DESAM - ADMINISTRACAO CJV
CRISTIANE VIEIRA	100%	2025-10-17T20:00:52Z	AUXILIAR DE VETERINÁRIA	DESAM - AMBULATORIO CJV
JULIA LIMA	100%	2025-09-25T14:55:20Z	AGENTE DE APOIO ADMINISTRAÇÃO	DESAM - ADMINISTRACAO CJV
HEITOR SANTANA	100%	2025-09-11T18:30:04Z	AGENTE DE APOIO RECEPÇÃO	DESAM - UPAV CJV
THAMYRES SANTOS	100%	2025-07-04T16:37:45Z	AGENTE DE APOIO RECEPÇÃO	DESAM - UPAV CJV
RENATA ANDRADE	100%	2025-07-04T12:18:07Z	AGENTE DE APOIO RECEPÇÃO	DESAM - UPAV CJV
PRISCILLA NASCIMENTO	100%	2025-04-20T15:50:49Z	AGENTE DE APOIO RECEPÇÃO	DESAM - UPAV CJV
PATRICIA BARROS	100%	2024-08-21T20:08:58Z	COORDENADOR ADMINISTRATIVO	DESAM - ADMINISTRACAO CJV
JOSIANE BATISTA	100%	2024-08-15T18:40:27Z	SUPERVISOR DE OPERAÇÕES	DESAM - ADMINISTRACAO CJV
HORRANA LOPIS	100%	2024-08-07T23:15:45Z	AGENTE DE APOIO RECEPÇÃO	DESAM - AMBULATORIO CJV
BARBARA CASTRO	100%	2024-08-07T00:21:03Z	MÉDICO VETERINÁRIO IMAGEM	DESAM - UPAV CJV
ROBERTA AZEREDO	100%	2024-08-06T19:55:58Z	MÉDICO VETERINÁRIO CLÍNICO-CIRURGIÃO	DESAM - UPAV CJV
ALICYA LOPES	100%	2024-08-06T19:54:52Z	AUXILIAR DE VETERINÁRIA	DESAM - UPAV CJV

Observação: Até janeiro de 2026, registravam-se 7 concluintes, passando para 15 concluintes até fevereiro de 2026, o que representa um aumento de 114,29% no período analisado.

8.22.INTOXICAÇÃO EM CÃES E GATOS

Tabela 28.Intoxicação em cães e gatos.

Colaboradores	Progresso	Data de Conclusão	Cargo	Setor
KAROLAINY PEREIRA	100%	2025-11-13T22:41:53Z	MÉDICO VETERINÁRIO IMAGEM	DESAM - UPAV CJV
CRISTIANE VIEIRA	100%	2025-10-17T10:49:24Z	AUXILIAR DE VETERINÁRIA	DESAM - AMBULATORIO CJV

Observação: Até janeiro de 2026, registrava-se 2 concluintes, quantitativo que permanece inalterado até o mês de fevereiro, não havendo, portanto, aumento no período analisado.

8.23. INTERPRETAÇÃO DE RESULTADOS LABORATORIAIS

Tabela 29. Interpretação de resultados laboratoriais.

Colaboradores	Progresso	Data de Conclusão	Cargo	Setor
CRISTIANE VIEIRA	100%	2025-10-17T10:43:15Z	AUXILIAR DE VETERINÁRIA	DESAM - AMBULATORIO CJV
RENATA GONCALVES	100%	2025-03-12T20:33:06Z	AUXILIAR DE VETERINÁRIA	DESAM - UPAV CJV
Marco Antonio Andrade Rodrigues	50%		COORDENADOR TÉCNICO VETERINÁRIO	DESAM - UPAV CJV

Observação: Até janeiro de 2026, registrava-se 3 concluintes, quantitativo que permanece inalterado até o mês de fevereiro, não havendo, portanto, aumento no período analisado.

8.24. IMUNODEFICIENCIA FELINA

Tabela 30. Imunodeficiência felina.

Colaboradores	Progresso	Data de Conclusão	Cargo	Setor
CRISTIANE VIEIRA	100%	2025-10-16T20:37:53Z	AUXILIAR DE VETERINÁRIA	DESAM - AMBULATORIO CJV
VANESSA LOVATEL	100%	2024-06-20T13:14:39Z	MÉDICO VETERINÁRIO CLÍNICO-CIRURGIÃO	DESAM - UPAV CJV
ROBERTA AZEREDO	100%	2024-06-20T12:33:05Z	MÉDICO VETERINÁRIO CLÍNICO-CIRURGIÃO	DESAM - UPAV CJV
PERES ALMEIDA	100%	2024-06-12T18:22:49Z	AUXILIAR DE VETERINÁRIA	DESAM - UPAV CJV
BARBARA CASTRO	100%	2024-06-11T03:41:40Z	MÉDICO VETERINÁRIO IMAGEM	DESAM - UPAV CJV
LEONARDO SOUZA	100%	2024-06-10T18:04:04Z	AUXILIAR DE VETERINÁRIA	DESAM - UPAV CJV
RAYANNE SANTOS	100%	2024-06-07T14:46:17Z	MÉDICO VETERINÁRIO GENERALISTA	DESAM - UPAV CJV
ADRIANA SACRAMENTO	100%	2024-06-06T23:43:54Z	MÉDICO VETERINÁRIO GENERALISTA	DESAM - UPAV CJV
JHENIFER MACHADO	100%	2024-06-06T20:48:49Z	MÉDICO VETERINÁRIO CLÍNICO-CIRURGIÃO	DESAM - UPAV CJV
RAFAELA TRIPOLLI	100%	2024-06-06T18:14:32Z	MÉDICO VETERINÁRIO GENERALISTA	DESAM - UPAV CJV
Marco Antonio Andrade Rodrigues	50%		COORDENADOR TÉCNICO VETERINÁRIO	DESAM - UPAV CJV

Observação: Até janeiro de 2026, registrava-se 10 concluintes, quantitativo que permanece inalterado até o mês de fevereiro, não havendo, portanto, aumento no período analisado.

8.25. FLUIDOTERAPIA

Tabela 31. Fluidoterapia.

Colaboradores	Progresso	Data de Conclusão	Cargo	Setor
CRISTIANE VIEIRA	100%	2025-10-16T20:52:16Z	AUXILIAR DE VETERINÁRIA	DESAM - AMBULATORIO CJV
VANESSA LOVATEL	100%	2024-06-20T12:55:07Z	MÉDICO VETERINÁRIO CLÍNICO-CIRURGIÃO	DESAM - UPAV CJV
PERES ALMEIDA	100%	2024-06-12T18:22:08Z	AUXILIAR DE VETERINÁRIA	DESAM - UPAV CJV
BARBARA CASTRO	100%	2024-06-11T03:43:54Z	MÉDICO VETERINÁRIO IMAGEM	DESAM - UPAV CJV
LEONARDO SOUZA	100%	2024-06-10T18:02:27Z	AUXILIAR DE VETERINÁRIA	DESAM - UPAV CJV
THIAGO NOGUEIRA	100%	2024-06-07T14:43:33Z	MÉDICO VETERINÁRIO CLÍNICO-CIRURGIÃO	DESAM - UPAV CJV
RAYANNE SANTOS	100%	2024-06-07T14:42:49Z	MÉDICO VETERINÁRIO GENERALISTA	DESAM - UPAV CJV
ROBERTA AZEREDO	100%	2024-06-07T14:40:03Z	MÉDICO VETERINÁRIO CLÍNICO-CIRURGIÃO	DESAM - UPAV CJV
ADRIANA SACRAMENTO	100%	2024-06-06T22:23:59Z	MÉDICO VETERINÁRIO GENERALISTA	DESAM - UPAV CJV
LOARA GONCALVES	100%	2024-06-06T20:55:40Z	MÉDICO VETERINÁRIO CLÍNICO-CIRURGIÃO	DESAM - UPAV CJV
JHENIFER MACHADO	100%	2024-06-06T20:45:08Z	MÉDICO VETERINÁRIO CLÍNICO-CIRURGIÃO	DESAM - UPAV CJV
RAFAELA TRIPOLLI	100%	2024-06-06T18:10:38Z	MÉDICO VETERINÁRIO GENERALISTA	DESAM - UPAV CJV

Observação: Até janeiro de 2026, registrava-se 12 concluintes, quantitativo que permanece inalterado até o mês de fevereiro, não havendo, portanto, aumento no período analisado.

8.26. EXAME NEUROLOGICO

Tabela 32.Exame neurologico.

Colaboradores	Progresso	Data de Conclusão	Cargo	Setor
CRISTIANE VIEIRA	100%	2025-10-16T20:12:06Z	AUXILIAR DE VETERINÁRIA	DESAM - AMBULATORIO CJV
BARBARA CASTRO	100%	2024-08-07T00:24:39Z	MÉDICO VETERINÁRIO IMAGEM	DESAM - UPAV CJV
ROBERTA AZEREDO	100%	2024-08-06T20:19:58Z	MÉDICO VETERINÁRIO CLÍNICO-CIRURGIÃO	DESAM - UPAV CJV
ALICYA LOPES	100%	2024-08-06T19:59:37Z	AUXILIAR DE VETERINÁRIA	DESAM - UPAV CJV
ANDREA OLIVEIRA	50%		MÉDICO VETERINÁRIO GENERALISTA	DESAM - UPAV CJV

Observação: Até janeiro de 2026, registrava-se 5 concluintes, quantitativo que permanece inalterado até o mês de fevereiro, não havendo, portanto, aumento no período analisado.

8.27. ERQUILIOSE

Tabela 33.Erquiliose

Colaboradores	Progresso	Data de Conclusão	Cargo	Setor
CRISTIANE VIEIRA	100%	2025-10-16T20:10:01Z	AUXILIAR DE VETERINÁRIA	DESAM - AMBULATORIO CJV
BARBARA CASTRO	100%	2024-11-19T00:34:36Z	MÉDICO VETERINÁRIO IMAGEM	DESAM - UPAV CJV
VANESSA LOVATEL	100%	2024-09-04T22:24:02Z	MÉDICO VETERINÁRIO CLÍNICO-CIRURGIÃO	DESAM - UPAV CJV

Observação: Até janeiro de 2026, registrava-se 3 concluintes, quantitativo que permanece inalterado até o mês de fevereiro, não havendo, portanto, aumento no período analisado.

8.28.EXAME RADIOLOGICO DA COLUNA VERTEBRAL

Tabela 34.Exame radiologico da coluna vertebral.

Colaboradores	Progresso	Data de Conclusão	Cargo	Setor
KAROLAINY PEREIRA	100%	2025-11-13T22:30:53Z	MÉDICO VETERINÁRIO IMAGEM	DESAM - UPAV CJV
CRISTIANE VIEIRA	100%	2025-10-16T20:13:56Z	AUXILIAR DE VETERINÁRIA	DESAM - AMBULATORIO CJV

Observação: Até janeiro de 2026, registrava-se 2 concluintes, quantitativo que permanece inalterado até o mês de fevereiro, não havendo, portanto, aumento no período analisado.

8.29. EDUCAÇÃO FINANCEIRA

Tabela 35.Educação financeira.

Colaboradores	Progresso	Data de Conclusão	Cargo	Setor
BRUNA OLIVEIRA	100%	2025-11-03T11:57:12Z	AUXILIAR DE FARMACIA	DESAM - UPAV CJV
JOSIANE BATISTA	100%	2025-10-28T13:52:42Z	SUPERVISOR DE OPERAÇÕES	DESAM - ADMINISTRACAO CJV
ANA MELO	100%	2025-10-28T13:32:57Z	SUPERVISOR DE OPERAÇÕES	DESAM - ADMINISTRACAO CJV
CRISTIANE VIEIRA	100%	2025-10-17T17:32:35Z	AUXILIAR DE VETERINÁRIA	DESAM - AMBULATORIO CJV
CRISTIANO FONSECA	100%	2025-10-07T14:24:24Z	AGENTE DE APOIO RECEPÇÃO	DESAM - UPAV CJV
Victor Jose Garcia Cequeira	100%	2025-10-01T20:04:57Z	AGENTE DE APOIO RECEPÇÃO	DESAM - UPAV CJV
JULIA LIMA	100%	2025-09-25T14:41:24Z	AGENTE DE APOIO RECEPÇÃO	DESAM - UPAV CJV
HEITOR SANTANA	100%	2025-09-11T18:16:58Z	AGENTE DE APOIO RECEPÇÃO	DESAM - UPAV CJV
Marco Antonio Andrade Rodrigues	100%	2025-08-15T17:51:23Z	COORDENADOR TÉCNICO VETERINÁRIO	DESAM - UPAV CJV
HORRANA LOPIS	100%	2025-07-11T18:21:38Z	AGENTE DE APOIO RECEPÇÃO	DESAM - AMBULATORIO CJV
GUILHERME LOPES	100%	2025-07-04T14:53:03Z	AGENTE DE APOIO ADMINISTRAÇÃO	DESAM - ADMINISTRACAO CJV
THAMYRES SANTOS	100%	2025-07-04T14:48:06Z	AGENTE DE APOIO RECEPÇÃO	DESAM - UPAV CJV
THATIANA PEREIRA	100%	2025-07-04T13:59:04Z	AGENTE DE APOIO RECEPÇÃO	DESAM - UPAV CJV
RENATA ANDRADE	100%	2025-07-04T11:53:00Z	AGENTE DE APOIO RECEPÇÃO	DESAM - UPAV CJV

Observação: Até janeiro de 2026, registrava-se 11 concluintes, quantitativo que permanece inalterado até o mês de fevereiro, não havendo, portanto, aumento no período analisado.

8.30. ECONOMIA DE ENERGIA

Tabela 36. Economia de energia.

Colaboradores	Progresso	Data de Conclusão	Cargo	Setor
BRUNA OLIVEIRA	100%	2025-11-03T11:53:43Z	AUXILIAR DE FARMACIA	DESAM - UPAV CJV
JOSIANE BATISTA	100%	2025-10-28T13:54:06Z	SUPERVISOR DE OPERAÇÕES	DESAM - ADMINISTRACAO CJV
ANA MELO	100%	2025-10-28T13:31:27Z	SUPERVISOR DE OPERAÇÕES	DESAM - ADMINISTRACAO CJV
CRISTIANE VIEIRA	100%	2025-10-14T20:27:45Z	AUXILIAR DE VETERINÁRIA	DESAM - AMBULATORIO CJV
CRISTIANO FONSECA	100%	2025-10-07T14:32:53Z	AGENTE DE APOIO RECEPÇÃO	DESAM - UPAV CJV
PATRICIA CAETANO	100%	2025-10-01T21:22:10Z	SUPERVISOR DE OPERAÇÕES	DESAM - ADMINISTRACAO CJV
Victor Jose Garcia Cequeira	100%	2025-09-25T15:04:22Z	AGENTE DE APOIO RECEPÇÃO	DESAM - UPAV CJV
JULIA LIMA	100%	2025-09-25T14:39:59Z	AGENTE DE APOIO RECEPÇÃO	DESAM - UPAV CJV
HEITOR SANTANA	100%	2025-09-11T17:07:46Z	AGENTE DE APOIO RECEPÇÃO	DESAM - UPAV CJV
Marco Antonio Andrade Rodrigues	100%	2025-08-12T18:47:42Z	COORDENADOR TÉCNICO VETERINÁRIO	DESAM - UPAV CJV
HORRANA LOPIIS	100%	2025-07-11T18:05:52Z	AGENTE DE APOIO RECEPÇÃO	DESAM - AMBULATORIO CJV
GUILHERME LOPES	100%	2025-07-04T14:49:49Z	AGENTE DE APOIO ADMINISTRAÇÃO	DESAM - ADMINISTRACAO CJV
THAMYRES SANTOS	100%	2025-07-04T14:35:23Z	AGENTE DE APOIO RECEPÇÃO	DESAM - UPAV CJV
THATIANA PEREIRA	100%	2025-07-04T13:58:12Z	AGENTE DE APOIO RECEPÇÃO	DESAM - UPAV CJV
RENATA ANDRADE	100%	2025-07-04T11:47:43Z	AGENTE DE APOIO RECEPÇÃO	DESAM - UPAV CJV
PRISCILLA NASCIMENTO	100%	2025-04-10T17:27:33Z	AGENTE DE APOIO RECEPÇÃO	DESAM - UPAV CJV
ALESSANDRA SILVA	50%		AGENTE DE APOIO RECEPÇÃO	DESAM - UPAV CJV

Observação: Até janeiro de 2026, registrava-se 14 concluintes, quantitativo que permanece inalterado até o mês de fevereiro, não havendo, portanto, aumento no período analisado.

8.31. DIAGNOSTICO SOROLOGICO CINOMOSE

Tabela 37. Diagnostico sorologico cinomose.

Colaboradores	Progresso	Data de Conclusão	Cargo	Setor
CRISTIANE VIEIRA	100%	2025-10-16T18:22:15Z	AUXILIAR DE VETERINÁRIA	DESAM - AMBULATORIO CJV

Observação: Até janeiro de 2026, registrava-se 1 concluinte, quantitativo que permanece inalterado até o mês de fevereiro, não havendo, portanto, aumento no período analisado.

8.32. CONDUTAS NA DESOBSTRUÇÃO URETRA

Tabela 38. Condutas na desobstrução uretra.

Colaboradores	Progresso	Data de Conclusão	Cargo	Setor
JULIA MAYWORN	100%	2026-01-21T18:58:54Z	DIRETOR RESPONSÁVEL TÉCNICO	DESAM - UPAV CJV
CRISTIANE VIEIRA	100%	2025-10-15T15:47:06Z	AUXILIAR DE VETERINÁRIA	DESAM - AMBULATORIO CJV
BARBARA CASTRO	100%	2024-11-19T00:29:47Z	MÉDICO VETERINÁRIO IMAGEM	DESAM - UPAV CJV

Observação: Até janeiro de 2026, registravam-se 2 concluintes, passando para 3 concluintes até fevereiro de 2026, o que representa um aumento de 50% no período analisado.

8.33. COMUNICAÇÃO NÃO VIOLENTA

Tabela 39. Comunicação não violenta.

Colaboradores	Progresso	Data de Conclusão	Cargo	Setor
Victor Jose Garcia Cequeira	100%	2025-09-19T20:26:14Z	AGENTE DE APOIO RECEPÇÃO	DESAM - UPAV CJV
HEITOR SANTANA	100%	2025-09-11T14:09:17Z	AGENTE DE APOIO RECEPÇÃO	DESAM - UPAV CJV
HORRANA LOPIS	100%	2025-07-11T18:13:27Z	AGENTE DE APOIO RECEPÇÃO	DESAM - AMBULATORIO CJV
GUILHERME LOPES	100%	2025-07-04T14:42:12Z	AGENTE DE APOIO ADMINISTRAÇÃO	DESAM - ADMINISTRACAO CJV
THAMYRES SANTOS	100%	2025-07-04T14:24:50Z	AGENTE DE APOIO RECEPÇÃO	DESAM - UPAV CJV
THATIANA PEREIRA	100%	2025-07-04T13:57:05Z	AGENTE DE APOIO RECEPÇÃO	DESAM - UPAV CJV
RENATA ANDRADE	100%	2025-07-04T11:42:49Z	AGENTE DE APOIO RECEPÇÃO	DESAM - UPAV CJV
PRISCILLA NASCIMENTO	100%	2025-04-08T19:52:01Z	AGENTE DE APOIO RECEPÇÃO	DESAM - UPAV CJV
THIAGO NOGUEIRA	100%	2024-06-28T19:42:14Z	MÉDICO VETERINÁRIO CLÍNICO-CIRURGIÃO	DESAM - UPAV CJV
ROBERTA AZEREDO	100%	2024-06-19T16:36:29Z	MÉDICO VETERINÁRIO CLÍNICO-CIRURGIÃO	DESAM - UPAV CJV
BRUNA OLIVEIRA	100%	2024-06-12T21:43:16Z	AUXILIAR DE FARMACIA	DESAM - UPAV CJV
PERES ALMEIDA	100%	2024-06-12T18:36:44Z	AUXILIAR DE VETERINÁRIA	DESAM - UPAV CJV
BARBARA CASTRO	100%	2024-06-11T03:34:49Z	MÉDICO VETERINÁRIO IMAGEM	DESAM - UPAV CJV
JOSIANE BATISTA	100%	2024-06-10T19:17:30Z	SUPERVISOR DE OPERAÇÕES	DESAM - ADMINISTRACAO CJV
LEONARDO SOUZA	100%	2024-06-10T17:57:42Z	AUXILIAR DE VETERINÁRIA	DESAM - UPAV CJV
CRISTIANO FONSECA	100%	2024-06-10T14:57:03Z	AGENTE DE APOIO RECEPÇÃO	DESAM - UPAV CJV
ADRIANA SACRAMENTO	100%	2024-06-07T01:30:57Z	MÉDICO VETERINÁRIO GENERALISTA	DESAM - UPAV CJV
JHENIFER MACHADO	100%	2024-06-07T00:29:25Z	MÉDICO VETERINÁRIO CLÍNICO-CIRURGIÃO	DESAM - UPAV CJV
RAFAELA TRIPOLLI	100%	2024-06-06T18:06:16Z	MÉDICO VETERINÁRIO GENERALISTA	DESAM - UPAV CJV
VANESSA LOVATEL	100%	2024-06-05T20:58:33Z	MÉDICO VETERINÁRIO CLÍNICO-CIRURGIÃO	DESAM - UPAV CJV
ANA CAVALCANTE	100%	2024-02-13T20:14:36Z	TECNICO DE RADIOLOGIA	DESAM - UPAV CJV
PATRICIA BARROS	100%	2024-02-12T20:08:48Z	COORDENADOR ADMINISTRATIVO	DESAM - ADMINISTRACAO CJV
ALICYA LOPES	50%		AUXILIAR DE VETERINÁRIA	DESAM - UPAV CJV
CARLOS MACHADO	50%		AGENTE DE APOIO ADMINISTRAÇÃO	DESAM - ADMINISTRACAO CJV
JULIA LIMA	50%		AGENTE DE APOIO RECEPÇÃO	DESAM - UPAV CJV
LOARA GONCALVES	50%		MÉDICO VETERINÁRIO CLÍNICO-CIRURGIÃO	DESAM - UPAV CJV

Observação: Até janeiro de 2026, registrava-se 26 concluintes, quantitativo que permanece inalterado até o mês de fevereiro, não havendo, portanto, aumento no período analisado.

8.34. CINOMOSE

Tabela 40. Cinomose.

Colaboradores	Progresso	Data de Conclusão	Cargo	Setor
CRISTIANE VIEIRA	100%	2025-10-15T15:57:00Z	AUXILIAR DE VETERINÁRIA	DESAM - AMBULATORIO CJV

Observação: Até janeiro de 2026, registrava-se 1 concluinte, quantitativo que permanece inalterado até o mês de fevereiro, não havendo, portanto, aumento no período analisado.

8.35. CINICLOMICOSE

Tabela 41. Ciniclomiose.

Colaboradores	Progresso	Data de Conclusão	Cargo	Setor
ROBERTA AZEREDO	100%	2025-11-14T15:28:32Z	MÉDICO VETERINÁRIO CLÍNICO-CIRURGIÃO	DESAM - UPAV CJV
CRISTIANE VIEIRA	100%	2025-10-14T20:21:40Z	AUXILIAR DE VETERINÁRIA	DESAM - AMBULATORIO CJV

Observação: Até janeiro de 2026, registrava-se 2 concluintes, quantitativo que permanece inalterado até o mês de fevereiro, não havendo, portanto, aumento no período analisado.

8.36. CHOQUE HIPOVOLEMICO EM CÃES E GATOS

Tabela 42. Choque hipovolemico em cães e gatos.

Colaboradores	Progresso	Data de Conclusão	Cargo	Setor
CRISTIANE VIEIRA	100%	2025-10-14T16:03:03Z	AUXILIAR DE VETERINÁRIA	DESAM - AMBULATORIO CJV
JHONATHA BELINI	100%	2025-03-12T22:33:16Z	MÉDICO VETERINÁRIO GENERALISTA	DESAM - UPAV CJV

Observação: Até janeiro de 2026, registrava-se 2 concluintes, quantitativo que permanece inalterado até o mês de fevereiro, não havendo, portanto, aumento no período analisado.

8.37. BOAS VINDAS

Tabela 43. Boas vindas.

Colaboradores	Progresso	Data de Conclusão	Cargo	Setor
ANA MELO	100%	2025-10-28T13:24:13Z	SUPERVISOR DE OPERAÇÕES	DESAM - ADMINISTRACAO CJV
GUILHERME LOPES	100%	2025-10-17T14:23:30Z	AGENTE DE APOIO ADMINISTRAÇÃO	DESAM - ADMINISTRACAO CJV
CRISTIANE VIEIRA	100%	2025-10-14T16:01:35Z	AUXILIAR DE VETERINÁRIA	DESAM - AMBULATORIO CJV
ALESSANDRA SILVA	100%	2025-10-08T19:50:32Z	AGENTE DE APOIO RECEPÇÃO	DESAM - UPAV CJV
PATRICIA CAETANO	100%	2025-10-01T21:20:08Z	SUPERVISOR DE OPERAÇÕES	DESAM - ADMINISTRACAO CJV
JULIA MAYWORN	100%	2025-09-24T00:08:08Z	DIRETOR RESPONSÁVEL TÉCNICO	DESAM - UPAV CJV
Victor Jose Garcia Cequeira	100%	2025-09-19T19:56:25Z	AGENTE DE APOIO RECEPÇÃO	DESAM - UPAV CJV
THAMYRES SANTOS	100%	2025-08-28T13:50:07Z	AGENTE DE APOIO RECEPÇÃO	DESAM - UPAV CJV
HEITOR SANTANA	100%	2025-08-13T22:11:55Z	AGENTE DE APOIO RECEPÇÃO	DESAM - UPAV CJV
JULIA LIMA	100%	2025-08-08T21:04:17Z	AGENTE DE APOIO RECEPÇÃO	DESAM - UPAV CJV
THATIANA PEREIRA	100%	2025-07-04T13:47:43Z	AGENTE DE APOIO RECEPÇÃO	DESAM - UPAV CJV
PRISCILLA NASCIMENTO	100%	2025-04-08T19:18:59Z	AGENTE DE APOIO RECEPÇÃO	DESAM - UPAV CJV
PATRICIA BARROS	100%	2024-08-23T15:05:02Z	COORDENADOR ADMINISTRATIVO	DESAM - ADMINISTRACAO CJV
HORRANA LOPIS	100%	2024-08-07T20:44:47Z	AGENTE DE APOIO RECEPÇÃO	DESAM - AMBULATORIO CJV
LOARA GONCALVES	100%	2024-06-28T19:11:00Z	MÉDICO VETERINÁRIO CLÍNICO-CIRURGIÃO	DESAM - UPAV CJV
CARLOS MACHADO	100%	2024-06-19T17:33:21Z	AGENTE DE APOIO ADMINISTRAÇÃO	DESAM - ADMINISTRACAO CJV
BRUNA OLIVEIRA	100%	2024-06-12T21:15:22Z	AUXILIAR DE FARMACIA	DESAM - UPAV CJV
PERES ALMEIDA	100%	2024-06-12T18:20:48Z	AUXILIAR DE VETERINÁRIA	DESAM - UPAV CJV
BARBARA CASTRO	100%	2024-06-10T20:55:21Z	MÉDICO VETERINÁRIO IMAGEM	DESAM - UPAV CJV
JOSIANE BATISTA	100%	2024-06-10T18:50:25Z	SUPERVISOR DE OPERAÇÕES	DESAM - ADMINISTRACAO CJV
LEONARDO SOUZA	100%	2024-06-10T16:32:40Z	AUXILIAR DE VETERINÁRIA	DESAM - UPAV CJV
CRISTIANO FONSECA	100%	2024-06-10T13:10:27Z	AGENTE DE APOIO RECEPÇÃO	DESAM - UPAV CJV
ANA CAVALCANTE	100%	2024-06-07T18:51:51Z	TECNICO DE RADIOLOGIA	DESAM - UPAV CJV
THIAGO NOGUEIRA	100%	2024-06-07T14:48:50Z	MÉDICO VETERINÁRIO CLÍNICO-CIRURGIÃO	DESAM - UPAV CJV
RAYANNE SANTOS	100%	2024-06-07T14:38:24Z	MÉDICO VETERINÁRIO GENERALISTA	DESAM - UPAV CJV
RENATA ANDRADE	100%	2024-06-07T11:33:20Z	AGENTE DE APOIO RECEPÇÃO	DESAM - UPAV CJV
JHENIFER MACHADO	100%	2024-06-07T00:09:24Z	MÉDICO VETERINÁRIO CLÍNICO-CIRURGIÃO	DESAM - UPAV CJV
ADRIANA SACRAMENTO	100%	2024-06-06T23:49:11Z	MÉDICO VETERINÁRIO GENERALISTA	DESAM - UPAV CJV
VANESSA LOVATEL	100%	2024-06-05T19:02:14Z	MÉDICO VETERINÁRIO CLÍNICO-CIRURGIÃO	DESAM - UPAV CJV
ROBERTA AZEREDO	100%	2024-06-05T13:42:51Z	MÉDICO VETERINÁRIO CLÍNICO-CIRURGIÃO	DESAM - UPAV CJV
RAFAELA TRIPOLLI	100%	2024-06-04T23:42:14Z	MÉDICO VETERINÁRIO GENERALISTA	DESAM - UPAV CJV
Marco Antonio Andrade Rodrigues	100%	2024-05-31T17:48:25Z	COORDENADOR TÉCNICO VETERINÁRIO	DESAM - UPAV CJV

Observação: Até janeiro de 2026, registrava-se 29 concluintes, quantitativo que permanece inalterado até o mês de fevereiro, não havendo, portanto, aumento no período analisado.

8.38. BABESIOSE

Tabela 44. Babesiose.

Colaboradores	Progresso	Data de Conclusão	Cargo	Setor
CRISTIANE VIEIRA	100%	2025-10-14T15:55:28Z	AUXILIAR DE VETERINÁRIA	DESAM - AMBULATORIO CJV
VANESSA LOVATEL	100%	2024-09-04T22:44:15Z	MÉDICO VETERINÁRIO CLÍNICO-CIRURGIÃO	DESAM - UPAV CJV
JHONATHA BELINI	100%	2024-08-06T23:26:22Z	MÉDICO VETERINÁRIO GENERALISTA	DESAM - UPAV CJV
BARBARA CASTRO	100%	2024-08-02T18:10:50Z	MÉDICO VETERINÁRIO IMAGEM	DESAM - UPAV CJV

Observação: Até janeiro de 2026, registrava-se 4 concluintes, quantitativo que permanece inalterado até o mês de fevereiro, não havendo, portanto, aumento no período analisado.

8.39. ATENDIMENTO HUMANIZADO NOS SERVIÇOS VETERINÁRIOS

Tabela 45. Atendimento humanizado nos serviços veterinários.

Colaboradores	Progresso	Data de Conclusão	Cargo	Setor
Victor Jose Garcia Cequeira	100%	2026-03-02T00:20:47Z	AGENTE DE APOIO RECEPÇÃO	DESAM - UPVAV CJV
BRUNA OLIVEIRA	100%	2025-11-03T11:40:06Z	AUXILIAR DE FARMACIA	DESAM - UPVAV CJV
LAIANE PEREIRA	100%	2025-11-02T17:14:06Z	AUXILIAR DE FARMACIA	DESAM - UPVAV CJV
JOSIANE BATISTA	100%	2025-10-28T13:45:37Z	SUPERVISOR DE OPERAÇÕES	DESAM - ADMINISTRACAO CJV
ANA MELO	100%	2025-10-28T13:16:11Z	SUPERVISOR DE OPERAÇÕES	DESAM - ADMINISTRACAO CJV
PATRICIA CAETANO	100%	2025-10-17T13:28:26Z	SUPERVISOR DE OPERAÇÕES	DESAM - ADMINISTRACAO CJV
CRISTIANE VIEIRA	100%	2025-10-14T12:56:18Z	AUXILIAR DE VETERINÁRIA	DESAM - AMBULATORIO CJV
ALESSANDRA SILVA	100%	2025-10-08T19:35:19Z	AGENTE DE APOIO RECEPÇÃO	DESAM - UPVAV CJV
JULIA MAYWORN	100%	2025-09-24T00:02:01Z	DIRETOR RESPÓNSAVEL TÉCNICO	DESAM - UPVAV CJV
THAMYRES SANTOS	100%	2025-08-28T13:43:52Z	AGENTE DE APOIO RECEPÇÃO	DESAM - UPVAV CJV
HEITOR SANTANA	100%	2025-08-13T22:15:06Z	AGENTE DE APOIO RECEPÇÃO	DESAM - UPVAV CJV
JULIA LIMA	100%	2025-08-08T21:00:29Z	AGENTE DE APOIO ADMINISTRAÇÃO	DESAM - ADMINISTRACAO CJV
HORRANA LOPIS	100%	2025-07-11T17:33:03Z	AGENTE DE APOIO RECEPÇÃO	DESAM - AMBULATORIO CJV
RENATA ANDRADE	100%	2025-07-04T11:09:34Z	AGENTE DE APOIO RECEPÇÃO	DESAM - UPVAV CJV
ROBERTA AZEREDO	100%	2025-05-16T20:17:19Z	MÉDICO VETERINÁRIO CLÍNICO-CIRURGIÃO	DESAM - UPVAV CJV
PRISCILLA NASCIMENTO	100%	2025-04-08T19:02:04Z	AGENTE DE APOIO RECEPÇÃO	DESAM - UPVAV CJV
THAIS CONCEICAO	50%		AGENTE DE APOIO RECEPÇÃO	DESAM - UPVAV CJV

Observação: Até janeiro de 2026, registravam-se 16 concluintes, passando para 17 concluintes até fevereiro de 2026, o que representa um aumento de 6,25% no período analisado.

8.40. ANTIBIOTICOS

Tabela 46. Antibióticos.

Colaboradores	Progresso	Data de Conclusão	Cargo	Setor
CRISTIANE VIEIRA	100%	2025-10-14T12:06:51Z	AUXILIAR DE VETERINÁRIA	DESAM - AMBULATORIO CJV
VANESSA LOVATEL	100%	2024-09-04T22:54:26Z	MÉDICO VETERINÁRIO CLÍNICO-CIRURGIÃO	DESAM - UPVAV CJV
JHONATHA BELINI	100%	2024-08-06T21:56:37Z	MÉDICO VETERINÁRIO GENERALISTA	DESAM - UPVAV CJV
BARBARA CASTRO	100%	2024-07-25T14:17:28Z	MÉDICO VETERINÁRIO IMAGEM	DESAM - UPVAV CJV
JHENIFER MACHADO	50%		MÉDICO VETERINÁRIO CLÍNICO-CIRURGIÃO	DESAM - UPVAV CJV

Observação: Até janeiro de 2026, registrava-se 5 concluintes, quantitativo que permanece inalterado até o mês de fevereiro, não havendo, portanto, aumento no período analisado.

8.41. AGOSTO LILAS - CONSCIENTIZAÇÃO A VIOLÊNCIA CONTRA A MULHER

Tabela 47. Agosto lilas conscientização a violência contra a mulher.

Colaboradores	Progresso	Data de Conclusão	Cargo	Setor
ROBERTA AZEREDO	100%	2025-11-14T15:19:24Z	MÉDICO VETERINÁRIO CLÍNICO-CIRURGIÃO	DESAM - UPVAV CJV
CARLOS MACHADO	100%	2025-11-03T17:55:37Z	AGENTE DE APOIO ADMINISTRAÇÃO	DESAM - ADMINISTRACAO CJV
BRUNA OLIVEIRA	100%	2025-11-03T11:34:59Z	AUXILIAR DE FARMACIA	DESAM - UPVAV CJV
THATIANA PEREIRA	100%	2025-10-28T17:11:33Z	AGENTE DE APOIO RECEPÇÃO	DESAM - UPVAV CJV
JOSIANE BATISTA	100%	2025-10-28T13:43:13Z	SUPERVISOR DE OPERAÇÕES	DESAM - ADMINISTRACAO CJV
ANA MELO	100%	2025-10-28T13:14:03Z	SUPERVISOR DE OPERAÇÕES	DESAM - ADMINISTRACAO CJV
PATRICIA CAETANO	100%	2025-10-17T13:25:42Z	SUPERVISOR DE OPERAÇÕES	DESAM - ADMINISTRACAO CJV
CRISTIANE VIEIRA	100%	2025-10-13T20:38:40Z	AUXILIAR DE VETERINÁRIA	DESAM - AMBULATORIO CJV
ALESSANDRA SILVA	100%	2025-10-08T19:30:30Z	AGENTE DE APOIO RECEPÇÃO	DESAM - UPVAV CJV
CRISTIANO FONSECA	100%	2025-10-07T14:37:15Z	AGENTE DE APOIO RECEPÇÃO	DESAM - UPVAV CJV
Victor Jose Garcia Cequeira	100%	2025-09-25T15:07:13Z	AGENTE DE APOIO RECEPÇÃO	DESAM - UPVAV CJV
JULIA LIMA	100%	2025-09-25T14:36:27Z	AGENTE DE APOIO RECEPÇÃO	DESAM - UPVAV CJV
JULIA MAYWORN	100%	2025-09-23T23:59:39Z	DIRETOR RESPÓNSAVEL TÉCNICO	DESAM - UPVAV CJV
HEITOR SANTANA	100%	2025-09-11T13:57:54Z	AGENTE DE APOIO RECEPÇÃO	DESAM - UPVAV CJV
THAMYRES SANTOS	100%	2025-08-28T13:41:57Z	AGENTE DE APOIO RECEPÇÃO	DESAM - UPVAV CJV

Observação: Até janeiro de 2026, registrava-se 15 concluintes, quantitativo que permanece inalterado até o mês de fevereiro, não havendo, portanto, aumento no período analisado.

8.42. ACOLHIMENTO NA TRIAGEM

Tabela 48.Acolhimento na triagem.

Colaboradores	Progresso	Data de Conclusão	Cargo	Setor
LANAY COSTA	100%	2026-02-02T19:23:22Z	MÉDICO VETERINÁRIO GENERALISTA	DESAM - UPAV CJV
Marco Antonio Andrade Rodrigues	100%	2026-01-13T19:40:38Z	COORDENADOR TÉCNICO VETERINÁRIO	DESAM - UPAV CJV
CRISTIANE VIEIRA	100%	2025-10-13T20:35:37Z	AUXILIAR DE VETERINÁRIA	DESAM - AMBULATORIO CJV
JULIA MAYWORN	100%	2025-09-23T23:57:18Z	DIRETOR RESPÓNSAVEL TÉCNICO	DESAM - UPAV CJV
BARBARA CASTRO	100%	2024-08-07T00:12:02Z	MÉDICO VETERINÁRIO IMAGEM	DESAM - UPAV CJV
JHENIFER MACHADO	100%	2024-06-28T23:06:39Z	MÉDICO VETERINÁRIO CLÍNICO-CIRURGIÃO	DESAM - UPAV CJV
THIAGO NOGUEIRA	100%	2024-06-28T19:24:35Z	MÉDICO VETERINÁRIO CLÍNICO-CIRURGIÃO	DESAM - UPAV CJV
VANESSA LOVATEL	100%	2024-06-28T19:10:20Z	MÉDICO VETERINÁRIO CLÍNICO-CIRURGIÃO	DESAM - UPAV CJV
LOARA GONCALVES	100%	2024-06-28T19:06:51Z	MÉDICO VETERINÁRIO CLÍNICO-CIRURGIÃO	DESAM - UPAV CJV
ROBERTA AZEREDO	100%	2024-06-28T18:57:24Z	MÉDICO VETERINÁRIO CLÍNICO-CIRURGIÃO	DESAM - UPAV CJV
JHONATHA BELINI	50%		MÉDICO VETERINÁRIO GENERALISTA	DESAM - UPAV CJV

Observação: Até janeiro de 2026, registravam-se 8 concluintes, passando para 11 concluintes até fevereiro de 2026, o que representa um aumento de 37,5% no período analisado.

8.43. LEI GERAL DE PROTEÇÃO DE DADOS

Tabela 48.Lei Geral de Proteção de Dados.

Colaboradores	Progresso	Data de Conclusão	Cargo	Setor
Victor Jose Garcia Cequeira	100%	2026-03-02T00:32:16Z	AGENTE DE APOIO RECEPÇÃO	DESAM - UPAV CJV
BRUNNA MARINHO	100%	2026-02-26T21:40:30Z	AGENTE DE APOIO RECEPÇÃO	DESAM - UPAV CJV
THAIS CONCEICAO	33%		AGENTE DE APOIO RECEPÇÃO	DESAM - UPAV CJV

Observação: 3 concluintes no mês de fevereiro.

10. CURSOS EAD POR COLABORADOR, SETOR E CARGOS (FEVEREIRO/2026)



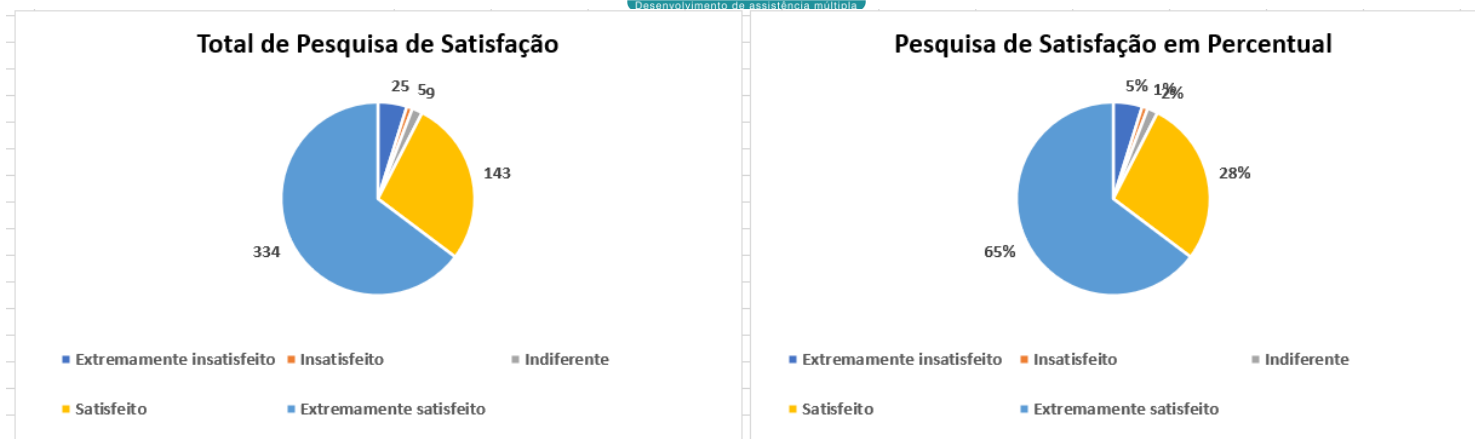
11. AVALIAÇÕES - CONCEITO DE SATISFAÇÃO DO CLIENTE/CSAT (TOTEM).

Em atenção ao melhor serviço aos usuários, aliado ao fato de ter uma estimativa de avaliação dos serviços prestados, objetivando corrigir os possíveis pontos críticos no atendimento, foi instalado no dia nove de janeiro, a avaliação de Conceito de Satisfação do Cliente-CSAT, do inglês, *Customer Satisfaction Score*, ou pontuação de satisfação do cliente, em português, que serve para identificar e resolver problemas no processo de atendimento ao consumidor. A implantação é através do TOTEM disponibilizado para as avaliações da satisfação do usuário com os serviços prestados na unidade HMVJV-DESAM. O sistema de avaliação oferta a possibilidade de avaliar com notas de 01 a 05, através de figuras que traduzem os níveis de satisfação, variando de extremamente insatisfeito a extremamente satisfeito (Figuras 58 e 59).



Figuras 58 e 59. Tela de Pesquisa de Satisfação e Implantação do TOTEM na Recepção Principal em novembro/2025.

No dia 02 de fevereiro foi extraído a relatório das avaliações do período de dias de 01 a 28 de fevereiro, onde foi possível observar a distribuição de pesquisas realizadas (números) (**Figura 60**), assim como um índice de EXTREMAMENTE SATISFEITO DE 65%, EXTREMAMENTE INSATISFEITO 5%, SATISFEITO 28%, INSATISFEITO 1% e INDIFERENTE 2% (**Figura 60**).



Figuras 60 e 61. Total de Pesquisas de Satisfação / Pesquisa de Satisfação em Percentual em fevereiro/2026.

Vale destacar a **tabela 49** (abaixo) de evolução da Pesquisa de Satisfação, com um total de 93% dos responsáveis satisfeitos que trouxeram seus animais de estimação para serem atendidos pelos serviços oferecidos nesta Unidade Veterinária.

Tabela 49. Evolução das Pesquisas de Satisfação / Pesquisa de Satisfação em Percentual em fevereiro/2026.

Itens / Meses	Evolução Pesquisa de Satisfação (%)											
	jan.-26	fev.-26	mar.-26	abr.-26	mai.-26	jun.-26	jull.-26	agos.-26	set.- 26	out.- 26	nov.- 26	dez. - 26
Extra. Satis	412	334										
Satisfeito	147	143										
Indiferente	17	9										
Insatisfeito	34	5										
Extra. Insatis.	30	25										
Total (B4+B5)	559	477										
Nº de Pesq. Satisf.	640	516										

12. EVOLUÇÃO DOS ÚLTIMOS 24 MÊSES DE GESTÃO DA O.S.C.

Com base nos dados consolidados de atendimentos do Hospital Municipal Veterinário Jorge Vaitsman, observa-se um crescimento expressivo na produção assistencial no ano de 2025 em comparação a 2024, evidenciando a ampliação da capacidade operacional da unidade e o fortalecimento da oferta de serviços especializados.

No total geral, o hospital registrou 230.340 atendimentos em 2025, frente a 99.683 atendimentos em 2024, o que representa um aumento significativo de mais de 130% no volume total de procedimentos realizados.

Destaca-se o expressivo crescimento nos exames laboratoriais, que passaram de 64.367 em 2024 para 175.490 em 2025, demonstrando a ampliação da capacidade diagnóstica da unidade e maior integração entre os serviços clínicos e laboratoriais.

As consultas veterinárias também apresentaram crescimento relevante, passando de 26.400 em 2024 para 37.033 em 2025, refletindo o aumento da demanda assistencial e a maior resolutividade do atendimento primário.

No que se refere às especialidades, observa-se expansão consistente em áreas como cardiologia, que passou de 360 atendimentos em 2024 para 1.868 em 2025, dermatologia, com crescimento de 377 para 1.776 atendimentos, e oftalmologia, que apresentou evolução de 366 para 1.776 atendimentos, evidenciando a consolidação dos serviços especializados ao longo do período.

As cirurgias ortopédicas e as cirurgias de tecidos moles também registraram aumento expressivo, com destaque para cirurgias de tecidos moles, que evoluíram de 1.740 procedimentos em 2024 para 2.365 em 2025, reforçando a ampliação da capacidade cirúrgica da unidade.

Em relação às castrações, houve incremento de 4.111 procedimentos em 2024 para 5.615 em 2025, demonstrando a continuidade e o fortalecimento das ações de controle populacional animal.

De modo geral, os dados evidenciam uma evolução significativa dos indicadores assistenciais, resultado da ampliação de serviços, incorporação de especialidades, melhoria dos fluxos internos e fortalecimento da estrutura técnico-operacional do hospital, reafirmando o papel estratégico da unidade na assistência veterinária pública municipal.

HOSPITAL MUNICIPAL VETERINÁRIO JORGE VAITSMAN																						
MESES	CASTRAÇÕES		CONSULTAS		CARDIOLOGIA		DERMATOLOGIA		OFTAMOLOGIA		ORTOPEDIA		CIRURGIA ORTOPÉDICA		CIRURGIA TECIDOS MOLES		IDENTIFICAÇÃO ELETRÔNICA		EXAME LABORATORIAL		TOTAL	
	2024	2025	2024	2025	2024	2025	2024	2025	2024	2025	2024	2025	2024	2025	2024	2025	2024	2025	2024	2025	2024	2025
JANEIRO	591	352	1701	3024	0	104	0	117	0	127	124	285	26	104	192	188	1069	1859	0	12661	2634	16962
FEVEREIRO	408	258	1147	2865	0	109	0	100	0	136	79	248	12	86	135	163	793	1508	0	12044	1781	16009
MARÇO	383	350	1364	3204	0	152	0	162	0	158	73	275	22	78	118	172	864	1798	1318	14511	3278	19062
ABRIL	297	388	1286	3077	0	167	0	178	0	149	86	272	9	108	90	196	786	1619	3034	14560	4802	19095
MAIO	275	455	1487	3356	0	168	0	149	0	166	73	238	11	99	99	218	834	1802	3617	16761	5562	21610
JUNHO	168	562	1487	3191	0	156	0	142	0	134	65	229	2	84	79	191	746	1982	3959	16898	5760	21587
JULHO	352	568	3100	2737	0	172	0	160	0	129	53	314	4	109	120	242	1565	1695	6422	17177	10051	21608
AGOSTO	328	631	3145	3434	0	187	0	164	0	131	95	301	14	110	199	270	771	2314	7388	16216	11169	21444
SETEMBRO	397	534	2826	3240	0	188	59	148	0	147	231	282	22	108	181	206	1637	1862	8308	14519	12024	19372
OUTUBRO	357	537	3104	3290	142	175	124	148	96	215	262	315	86	109	208	195	1793	1922	10569	14954	14948	19938
NOVEMBRO	273	492	2868	2876	98	187	102	156	125	129	222	247	76	89	186	152	1605	1609	9538	12410	13488	16738
DEZEMBRO	282	488	2885	2739	120	103	92	152	145	155	225	247	90	80	133	172	1529	1687	10214	12779	14186	16915
TOTAL	4111	5615	26400	37033	360	1868	377	1776	366	1776	1588	3253	374	1164	1740	2365	13992	21657	64367	175490	99683	230340

Tabela 50. Comparativo da produção assistencial do Hospital Municipal Veterinário Jorge Vaitsman nos anos de 2024 e 2025. dezembro/2025.

Este relatório deve estar acompanhado do anexo **Tabela Indicadores HMJV-DESAM 01 a 31 de novembro de 2025 no formato EXCEL (CTGOS – GOOGLE DRIVE).**

<https://docs.google.com/spreadsheets/d/1wZkc28sdDsCYqNcVPiQJ3a7RJbRc-dLw/edit?gid=2087638003#gid=2087638003>

Elaborador por:	Carolina Villela	Super Operações	Data de Criação: 04/02/2026
Revisado por:	Paulo Leal	RT Geral	Data de Criação: 04/02/2026
Aprovador por:	Julia Mayworn	Dir Resp Téc	Data de Criação: 04/02/2026



2.2. HOSPITAL MUNICIPAL DE MEDICINA VETERINÁRIA PAULO DACORSO FILHO-HMVPDF.

**CENTRO DE CONTROLE DE
ZONÓSES
PAULO DACORSO FILHO CCZ/SANTA
CRUZ/RJ.**

Relatório Técnico Assistencial

Período de 01/02 a 28/02 de 2026

1. CONSIDERAÇÕES

Em 31 de março de 2025, por meio do DECRETO DO DIÁRIO OFICIAL DO MUNICÍPIO DO RIO DE JANEIRO, D.O. RIO 55.881 DE 31 DE MARÇO DE 2025, publicado no DIÁRIO OFICIAL, onde DELEGAA COMPETÊNCIA QUE MENCIONA E DÁ OUTRAS PROVIDÊNCIAS. No Art. 1º “Ficam delegadas à Secretaria Municipal de Proteção e Defesa dos Animais, as Unidades Administrativas de códigos 43765 e 43766 da Secretaria Municipal de Saúde”, ou seja, o Hospital Municipal Veterinário Jorge Vaitsman (HMOVJ – Mangueira) e o Centro de Controle de Zoonoses Paulo Dacorso Filho (CCZ – Santa Cruz), sendo válido já a partir do dia 01 de abril de 2025.

Em 09/12/2025 foi celebrado a prorrogação do T.C. 030/2023 por mais 24 meses a contar de 13/12/2025 a 12/12/2027. SMPDA “DESPACHO DO SUBSECRETÁRIO EXPEDIENTE DE 29/09/2025 PROCESSO Nº SMS-PRO-2023/27406 - AUTORIZO a prorrogação de prazo do Termo de Colaboração nº 030/2023, cujo objeto é o Gerenciamento, operacionalização e execução das ações e serviços de unidade de pronto atendimento veterinário, ambulatório de especialidades em medicina veterinária e de acautelamento de animais domésticos no âmbito do instituto municipal de vigilância sanitária, vigilância de zoonoses e de inspeção agropecuária - IVISA-RIO e suas unidades assistenciais, celebrado com o DESENVOLVIMENTO DE ASSISTÊNCIA MÚLTIPLA - DESAM - CNPJ nº 02.711.774/0001-56”, figura 01.

**DESPACHO DO SUBSECRETÁRIO
EXPEDIENTE DE 09/12/2025**

PROCESSO Nº SMS-PRO-2023/27406 - AUTORIZO a prorrogação de prazo do Termo de Colaboração nº 030/2023, cujo objeto é o Gerenciamento, operacionalização e execução das ações e serviços de unidade de pronto atendimento veterinário, ambulatório de especialidades em medicina veterinária e de acautelamento de animais domésticos no âmbito do instituto municipal de vigilância sanitária, vigilância de zoonoses e de inspeção agropecuária - IVISA-RIO e suas unidades assistenciais, celebrado com o DESENVOLVIMENTO DE ASSISTÊNCIA MÚLTIPLA - DESAM - CNPJ nº 02.711.774/0001-56, e o reajuste financeiro com base na variação do índice do IPCA-E de 8,35% (oito vírgula trinta e cinco por cento) para itens que não envolvam mão de obra e no percentual de 6% (seis por cento) para custos atrelados à mão de obra, totalizando o valor de **R\$ 73.442.986,50** (setenta e três milhões, quatrocentos e quarenta e dois mil, novecentos e oitenta e seis reais e cinquenta centavos) pelo período de 24 (vinte e quatro) meses, a contar de 13/12/2025 a 12/12/2027, com fundamento no §1º da Cláusula Nona e na Alínea “c” do Inciso “I” da Cláusula Décima e na Cláusula Décima Primeira do Termo de Colaboração nº 030/2023 e na Alínea “c” do Inciso I do Artigo 38 do Decreto Rio nº 42.696, de 26/12/2016.
*Republicado por ter saído com incorreções no DO RIO nº 136, de 01 de outubro de 2025, página 95.

Figura 01. Despacho referente a prorrogação do T.C. 030/2025



A unidade Centro de Controle de Zoonoses Paulo Dacorso Filho/CCZ-Santa Cruz, localizado no Largo do Bodegão 150, Santa Cruz/RJ, através de seus colaboradores, produz este relatório, objetivando apresentar os resultados das atividades realizadas no mês de janeiro de 2026, referente ao Termo de Colaboração 030/2023, entre a Organização Social Desenvolvimento de Assistência Múltipla-DESAM e o Município do Rio de Janeiro. Completamos o 27º mês de parceria com a Prefeitura do Rio de Janeiro e iniciando a partir de 13/12/23 a prorrogação do contrato até 12/12/2027, com um total de 8.600 atendimentos/serviços no mês de janeiro/2026, perfazendo um total de mais de 71.000 animais atendidos nos últimos meses/anos de parceria, oferecendo um serviço de qualidade aos usuários e seus animais. Mantendo o compromisso e comprometimento com o Termo de Colaboração 030/2023, desenvolvendo o trabalho com afinco para o atingimento das metas estabelecidas, primando pela qualidade na assistência aos nossos pacientes e usuários. Nosso objetivo é construir uma relação de confiança cada vez mais transparente, com serviços baseados no que há de mais atual na medicina veterinária de cães e gatos, associado a uma infraestrutura completa e adequada, com um atendimento empático aos nossos usuários. Desenvolvendo ações para aprimorar a comunicação, promovendo relacionamentos fortes, saudáveis, aumentando a eficiência, simplificando os processos, diminuindo a incidência de erros, estabelecendo parâmetros para uma governança qualificada e transparente, garantindo resultados seguros e eficazes, objetivando o melhor atendimento aos usuários e seus animais. Importante ressaltar que toda a equipe de colaboradores está em consonância com o nosso objetivo, acolhendo de com empatia nossos usuários e atentos a qualquer necessidade que por qualquer motivo possa produzir prejuízo a nossa prestação de serviços.

Importante informar que todos os dados apresentados foram extraídos a partir do sistema de gerenciamento ZOE e de fichas de atendimento da unidade, e estão disponíveis para consultas na unidade CCZ/DESAM-Santa Cruz, através de acesso remoto e de fichas em arquivo morto, assim como todos os relatórios e resultados citados no presente relatório, encontram-se ao final deste relatório em anexo ou por links de compartilhamento. Sendo assim, segue nosso relatório onde detalhamos as nossas atividades desenvolvidas na unidade Paulo Dacorso Filho-CCZ-DESAM, no mês de janeiro/2026.

1.1 EXCEPCIONALIDADE DE FEVEREIRO DE 2026

O mês de fevereiro de 2026 apresentou desafios significativos. O HMVPDF – CCZ tem seu expediente de segunda a sexta-feira, das 08:00 às 17:00, o calendário contou com apenas 16 dias úteis devido ao feriado de Carnaval e pontos facultativos, fator que, por si só, já dificultaria o cumprimento das metas de produção do T.C. 030/2023. Somado a isso, o atraso no repasse de recursos à Organização da Sociedade Civil (OSC) gestora dos hospitais veterinários municipais tornou a gestão das unidades ainda mais complexa. Apesar das adversidades, não foram medidos esforços para garantir a continuidade e a oferta ininterrupta dos serviços.

Conforme Decreto Nº 57505 de 02/02/2026 (DOM de 03/02/2026), no seu Art. 1º “O ponto será facultativo nas repartições públicas municipais nos dias 13, 16 e 18 de fevereiro de 2026, período de carnaval, excluídos desta previsão os expedientes nos órgãos cujos serviços não admitam paralisação”. De acordo com a informação anterior, foi observado no mesmo período (Carnaval) em 2024 e 2025 na Unidade H MVJV e HMVPDF, os indicadores de cirurgias (castrações, gerais e ortopédicas), assim como os atendimentos de Clínica Médica / Emergências foram reduzidos em virtude da menor procura por parte da população.

Vale mencionar, que conforme é descrito no TC nº 030/2023, CLÁUSULA QUARTA – DAS OBRIGAÇÕES DO MUNICÍPIO – O MUNICÍPIO possui as seguintes obrigações: ...”(ii) Repassar, à ORGANIZAÇÃO DE SOCIEDADE CIVIL, os recursos necessários à execução deste TERMO DE COLABORAÇÃO.”..., assim como na CLÁUSULA QUINTA – DAS VEDAÇÕES – É vedado, no âmbito desta parceria: ...”(vii) (a) multas, juros ou correção monetária, inclusive referentes a pagamentos ou a recolhimentos fora dos prazos, salvo se decorrentes de atrasos da Administração Municipal na liberação de recursos financeiros;...”.

Por conta do não repasse à OSC DESAM da competência de janeiro de 2026 em fevereiro deste ano, não houve o pagamento dos colaboradores (CLTs) e da competência de dezembro de 2025 em janeiro de 2026 e da competência de janeiro de 2026 em fevereiro deste ano no caso das Empresas (PJ) – Médicos-Veterinários Clínico-Cirurgiões e Médicos-Veterinários



Anestesiologistas até o dia 25/02/2026. Diante deste fato, foi proposto pela Direção desta Unidade um Plano de Contingenciamento Estratégico (Rodízio) de colaboradores nos atendimentos, assim como a redução da oferta de senhas de atendimentos, com o intuito de manutenção e garantia da qualidade na prestação de serviços aos animais assistidos (cães e gatos) dos municípios do Rio de Janeiro.

Fato importante que merece destaque é que ainda com a redução de senhas, os casos de emergência, caracterizados como risco iminente de óbito, continuaram sendo ofertados sob livre demanda na Sala Vermelha (Emergências e Urgências) e no Setor de Cirurgia, como prioritários.

Ademais, com o Plano de Contingenciamento Estratégico da equipe de farmácia (Responsável Técnica Farmacêutica e Farmacêuticas), não houve prejuízo na oferta e consumo de insumos neste mês corrente.

2. MELHORIAS / COMPRAS E MANUTENÇÕES REALIZADAS

Em atendimento ao T.C. 030/2023, seguem as atividades realizadas na Unidade CCZ no mês de fevereiro pela Empresa de Engenharia Clínica. A seguir veremos as ordens de serviço das atividades realizadas pela PROTEC SAÚDE, no mês de fevereiro totalizaram 18 ordens, 12570, 12571, 12573, 12574, 12575, 12576, 12726, 12727, 12729, 12732, 12739, 12742, 12743, 12744, 12745, 12746, 12749 e 12750. Seguem as figuras 2 a 19 que demonstram as ordens de serviço e descrição do serviço prestado.

4- Anexos

1- Dados do Solicitante

Nome: CENTRO DE CONTROLE DE ZONOSE PAULO DACORSO FILHO-CCZ/
DESAM
Endereço: largo do bodegão, 150 - Rio de Janeiro/RJ
Contratante: CENTRO DE CONTROLE DE ZONOSE PAULO DACORSO FILHO-CCZ/
DESAM
N. Fantasia: CCZ/DESAM

2- Instrumento/Equipamento

Tipo: MONITOR MULTIPARÂMETRO **Número Série:** F804018449
Modelo: Berevision N12 **Fabricante:** MINDRAY
Identificação: Monitor multiparametro

3- Serviço Prestado

Tipo de Serviço: Manutenção Corretiva
Descrição do Serviço: engenharia acionada, para verificar monitor multiparametro o mesmo se encontrava com acessórios de SPO2 ruim foi feito a substituição por um novo e liberado para operação
Origem do Problema: DESGASTE DA BATERIA
Problema Reclamado: ACESSÓRIO DANIFICADO



Figura 02. Ordem 12570

4- Anexos

1- Dados do Solicitante

Nome: CENTRO DE CONTROLE DE ZONOSE PAULO DACORSO FILHO-CCZ/
DESAM
N. Fantasia: CCZ/DESAM
Endereço: largo do bodegão, 150 - Rio de Janeiro/RJ

2- Instrumento/Equipamento

Tipo: APARELHO DE ANESTESIA **Número Série:** KG04005538
Modelo: WATO EX35 **Fabricante:** MINDRAY

3- Serviço Prestado

Tipo de Serviço: Manutenção Corretiva
Descrição do Serviço: aparelho de anestesia se encontrava com a tela inicial desconfigurado no parâmetro inicial foi feito a configuração de fábrica e liberado para operação
Origem do Problema: FALHA OPERACIONAL
Problema Reclamado: DESREGULADO



Figura 03. Ordem 12571.

Ordem de Serviço Nº 12573

Data de Abertura: 05/02/2026 10:40:00
Estado: Aberta

1- Dados do Solicitante

Nome: CENTRO DE CONTROLE DE ZONOSE PAULO DACORSO FILHO-CCZ/
DESAM
N.Fantasia: CCZ/DESAM
Endereço: largo do bodegão, 150 - Rio de Janeiro/RJ

2- Instrumento/Equipamento

Tipo: BALANÇA ELETRÔNICA **Número Série:** 18547
Modelo: R/I **Fabricante:** WELMY

3- Serviço Prestado

Tipo de Serviço: Manutenção Corretiva
Descrição do Serviço: foi feito a inspeção da balança e visto que a mesma esta se encontrava desconfigurado na plc central foi feito a reconfiguração de fábrica e liberado para operação
Origem do Problema: DESGATE DO EQUIPAMENTO
Problema Reclamado: EQUIPAMENTO PERDE CONFIGURAÇÃO SOZINHO



Figura 04. Ordem 12573.

Ordem de Serviço Nº 12574

Data de Abertura: 06/02/2026 12:40:00
Estado: Aberta

1- Dados do Solicitante

Nome: CENTRO DE CONTROLE DE ZONOSE PAULO DACORSO FILHO-CCZ/
DESAM
N.Fantasia: CCZ/DESAM
Endereço: largo do bodegão, 150 - Rio de Janeiro/RJ

2- Instrumento/Equipamento

Tipo: COMPRESSOR **Número Série:** 426436
Modelo: PRPD2000011-110

3- Serviço Prestado

Tipo de Serviço: Manutenção Corretiva
Descrição do Serviço: engenharia acionada, para verificar compressor com barulho foi visto que o mesmo se encontrava com as 2 ventoinha quebrada e sera feito pedido e compra das peças para a substituição da mesma
Origem do Problema: DESGATE DO EQUIPAMENTO
Problema Reclamado: ACESSÓRIO DANIFICADO

4- Anexos



Figura 05. Ordem 12574.



Ordem de Serviço Nº 12575

Data de Abertura: 09/02/2026 13:10:00
Estado: Aberta



Ordem de Serviço Nº 12575

Data de Abertura: 09/02/2026 13:10:00
Estado: Aberta

4- Anexos



1- Dados do Solicitante

Nome: CENTRO DE CONTROLE DE ZONOSE PAULO DACORSO FILHO-CCZ/
DESAM
N.Fantasia: CCZ/DESAM
Endereço: largo do bodegão, 150 - Rio de Janeiro/RJ

2- Instrumento/Equipamento

Tipo: COMPRESSOR **Fabricante:** FIAC

3- Serviço Prestado

Tipo de Serviço:

Manutenção Corretiva

Descrição do Serviço:

engenharia acionada para verificar barulho no compressor chegando ao local foi visto que o motor estava parado devido o seu capacitor esta queimado foi feito pedido de compra para a substituição da peça foi realizado a compra do capacitor e substituído pelo mesmo que estava ruim e seguida feito testes operacionais e liberado para operação

Origem do Problema:

DESGATE DO EQUIPAMENTO

Problema Reclamado:

ACESSÓRIO DANIFICADO

Figura 06. Ordem 12575.



Ordem de Serviço Nº 12576

Data de Abertura: 09/02/2026 13:20:00
Estado: Aberta



Ordem de Serviço Nº 12576

Data de Abertura: 09/02/2026 13:20:00
Estado: Aberta

4- Anexos



1- Dados do Solicitante

Nome: CENTRO DE CONTROLE DE ZONOSE PAULO DACORSO FILHO-CCZ/
DESAM
N.Fantasia: CCZ/DESAM
Endereço: largo do bodegão, 150 - Rio de Janeiro/RJ

2- Instrumento/Equipamento

Tipo: COMPRESSOR **Fabricante:** FIAC

3- Serviço Prestado

Tipo de Serviço:

Manutenção Corretiva

Descrição do Serviço:

engenharia acionada. para verificar compressor com barulho foi visto que o mesmo se encontrava com uma das ventoinha quebrada e sera feito pedido e compra das peças para a substituição

Origem do Problema:

DESGATE DO EQUIPAMENTO

Problema Reclamado:

ACESSÓRIO DANIFICADO

Figura 07. Ordem 12576.



Ordem de Serviço Nº 12726

Data de Abertura: 10/02/2026 10:02:00
Estado: Aberta

1- Dados do Solicitante

Nome: CENTRO DE CONTROLE DE ZONOSE PAULO DACORSO FILHO-CCZ/
DESAM
N.Fantasia: CCZ/DESAM
Endereço: largo do bodegão, 150 - Rio de Janeiro/RJ


2- Instrumento/Equipamento

Tipo: APARELHO DE ANESTESIA
Modelo: WATO EX35
Número Série: KG04005583
Fabricante: MINDRAY

3- Serviço Prestado

Tipo de Serviço: Manutenção Corretiva
Problema Reclamado: ACESSÓRIO DANIFICADO

Assinatura do Cliente


Responsável Técnico
PROTEC SAÚDE
095334751

de de

Figura 08. Ordem 12726.



Ordem de Serviço Nº 12727

Data de Abertura: 11/02/2026 09:30:00
Estado: Aberta

1- Dados do Solicitante

Nome: CENTRO DE CONTROLE DE ZONOSE PAULO DACORSO FILHO-CCZ/
DESAM
N.Fantasia: CCZ/DESAM
Endereço: largo do bodegão, 150 - Rio de Janeiro/RJ

2- Instrumento/Equipamento

Tipo: LARINGOSCOPIO
Modelo: MALETA
Número Série: 3 LAMINAS E 1 CABO
Fabricante: BRASMED

3- Serviço Prestado

Tipo de Serviço: Manutenção Corretiva
Problema Reclamado: EQUIPAMENTO DESLIGA SOZINHO APÓS UM TEMPO LIGADO
Origem do Problema: DESGATE DO EQUIPAMENTO

Assinatura do Cliente


Responsável Técnico
PROTEC SAÚDE

de de

Figura 09. Ordem 12727.



Ordem de Serviço Nº 12729

Data de Abertura: 12/02/2026 08:10:00
Estado: Aberta

1- Dados do Solicitante

Nome: CENTRO DE CONTROLE DE ZONOSE PAULO DACORSO FILHO-CCZ/
DESAM
Endereço: largo do bodegão, 150 - Rio de Janeiro/RJ
Contratante: CENTRO DE CONTROLE DE ZONOSE PAULO DACORSO FILHO-CCZ/
DESAM
N.Fantasia: CCZ/DESAM

2- Instrumento/Equipamento

Tipo: MONITOR MULTIPARÂMETRO **Número Série:** F804018436
Modelo: Berevision N12 **Fabricante:** MINDRAY
Identificação: Monitor multiparametro

3- Serviço Prestado

Tipo de Serviço: Visita Técnica
Problema Reclamado: OUTROS

Assinatura do Cliente

Responsável Técnico
PROTEC SAÚDE

de de

Figura 10. Ordem 12729.



Ordem de Serviço Nº 12732

Data de Abertura: 12/02/2026 15:40:00
Estado: Aberta

1- Dados do Solicitante

Nome: CENTRO DE CONTROLE DE ZONOSE PAULO DACORSO FILHO-CCZ/
DESAM
N.Fantasia: CCZ/DESAM
Endereço: largo do bodegão, 150 - Rio de Janeiro/RJ

2- Instrumento/Equipamento

Tipo: TOSADOR **Número Série:** 076
Modelo: KM2 **Fabricante:** WAHL
Identificação: Laboratório clínico

3- Serviço Prestado

Tipo de Serviço: Manutenção Corretiva
Descrição do Serviço: engenharia acionada para verificar aparelho de tosa que não está ligando foi visto que o mesmo estava com o cabodanificado foi feito troca e liberado para operação
Origem do Problema: DESGATE DO EQUIPAMENTO
Problema Reclamado: ACESSORIO DANIFICADO

Assinatura do Cliente

Responsável Técnico
PROTEC SAÚDE
095334751

de de

Figura 11. Ordem 12732.

1- Dados do Solicitante

Nome: CENTRO DE CONTROLE DE ZONOSE PAULO DACORSO FILHO-CCZ/
DESAM
N.Fantasia: CCZ/DESAM
Endereço: largo do bodegão, 150 - Rio de Janeiro/RJ

2- Instrumento/Equipamento

Tipo: APARELHO DE ANESTESIA
Modelo: WATO EX35
Número Série: KG03005494
Fabricante: MINDRAY

3- Serviço Prestado

Tipo de Serviço: Visita Técnica
Descrição do Serviço: foi realizado uma ronda de inspeção nos aparelhos de anestesia sendo testes operacionais antes das cirurgias
Origem do Problema: TESTE OPERACIONAIS
Problema Reclamado: OUTROS

Assinatura do Cliente



Responsável Técnico
PROTEC SAÚDE
095334751

de de

Figura 12. Ordem 12739.

1- Dados do Solicitante

Nome: CENTRO DE CONTROLE DE ZONOSE PAULO DACORSO FILHO-CCZ/
DESAM
N.Fantasia: CCZ/DESAM
Endereço: largo do bodegão, 150 - Rio de Janeiro/RJ

2- Instrumento/Equipamento

Tipo: FOCO CIRÚRGICO
Modelo: Hyled 200
Número Série: 602000867
Fabricante: MINDRAY

3- Serviço Prestado

Tipo de Serviço: Manutenção Corretiva
Descrição do Serviço: engenharia acionada para verificar foco que não está ligando foi visto que o mesmo estava com a bateria descarregada e fora da tomada foi feito o ligamento e liberado para operação
Origem do Problema: EQUIPAMENTO NÃO LIGA
Problema Reclamado: EQUIPAMENTO NÃO LIGA

Assinatura do Cliente



Responsável Técnico
PROTEC SAÚDE
095334751

de de

Figura 13. Ordem 12742.



Ordem de Serviço Nº 12743

Data de Abertura: 23/02/2026 13:00:00
Estado: Aberta

1- Dados do Solicitante

Nome: CENTRO DE CONTROLE DE ZONOSE PAULO DACORSO FILHO-CCZ/
DESAM
N.Fantasia: CCZ/DESAM
Endereço: largo do bodegão, 150 - Rio de Janeiro/RJ

2- Instrumento/Equipamento

Tipo: TOSADOR
Modelo: ARC2
Número Série: GT22063023
Fabricante: PRECISIONEDGE

3- Serviço Prestado

Tipo de Serviço: Manutenção Corretiva
Problema Reclamado: DESREGULADO

Descrição do Serviço: engenharia acionada para verificar aparelho de tosa desregulado na lamina que nao estava cortado foi feito aperto do pete e regulagem fina e seguida feito testes e liberado para operação

Assinatura do Cliente


Responsável Técnico
PROTEC SAÚDE
095334751

de de

Figura 14. Ordem 12743.



Ordem de Serviço Nº 12744

Data de Abertura: 24/02/2026 09:30:00
Estado: Aberta

1- Dados do Solicitante

Nome: CENTRO DE CONTROLE DE ZONOSE PAULO DACORSO FILHO-CCZ/
DESAM
N.Fantasia: CCZ/DESAM
Endereço: largo do bodegão, 150 - Rio de Janeiro/RJ

2- Instrumento/Equipamento

Tipo: ULTRASSONOGRRAFIA
Número Série: PTA03011626
Fabricante: MINDRAY
Patrimônio: SONDAS: 7L4P / 3C5P
Modelo: UMT150

3- Serviço Prestado

Tipo de Serviço: Manutenção Corretiva

Problema Reclamado: EQUIPAMENTO DESLIGA SOZINHO APÓS UM TEMPO LIGADO

Descrição do Serviço: engenharia acionada para verificar aparelho de ultrasson que não está ligando foi visto que o mesmo estava com a bateria descarregada e fora da tomada foi feito o ligamento e liberado para operação

Assinatura do Cliente


Responsável Técnico
PROTEC SAÚDE
095334751

de de

Figura 15. Ordem 12744.

1- Dados do Solicitante

Nome: CENTRO DE CONTROLE DE ZOONOSE PAULO DACORSO FILHO-CCZ/
DESAM
Endereço: largo do bodegão, 150 - Rio de Janeiro/RJ
Contratante: CENTRO DE CONTROLE DE ZOONOSE PAULO DACORSO FILHO-CCZ/
DESAM
N.Fantasia: CCZ/DESAM

2- Instrumento/Equipamento

Tipo: MONITOR MULTIPARÂMETRO **Número Série:** F505019068
Modelo: Benevision 15 **Fabricante:** MINDRAY
Identificação: Monitor multiparametro

3- Serviço Prestado

Tipo de Serviço: Manutenção Corretiva
Problema Reclamado: EQUIPAMENTO NÃO LIGA

Descrição do Serviço: engenharia acionada para verificar aparelho de monitor que não está ligando foi visto que o mesmo estava com a bateria descarregada e fora da tomada foi feito o ligamento e liberado para operação

4- Anexos



Figura 16. Ordem 12745.

1- Dados do Solicitante

Nome: CENTRO DE CONTROLE DE ZOONOSE PAULO DACORSO FILHO-CCZ/
DESAM
Endereço: largo do bodegão, 150 - Rio de Janeiro/RJ
Contratante: CENTRO DE CONTROLE DE ZOONOSE PAULO DACORSO FILHO-CCZ/
DESAM
N.Fantasia: CCZ/DESAM

2- Instrumento/Equipamento

Tipo: RAIÓ-X **Número Série:** 4598
Modelo: ALTUS DR / COLIMADOR **Fabricante:** KONICA MINOLTA
30X50

3- Serviço Prestado

Tipo de Serviço: Manutenção Corretiva

Descrição do Serviço: mesa de raio x desregulada devido ao trilho esta com folga foi feito o aperto de parafusos, de trilho e regulagem da mesa e liberado para operação

Origem do Problema: DESGATE DO EQUIPAMENTO

Problema Reclamado: DESREGULADO



Figura 17. Ordem 12746.

1- Dados do Solicitante

Nome: CENTRO DE CONTROLE DE ZONOSE PAULO DACORSO FILHO-CCZ/
DESAM
Endereço: largo do bodegão, 150 - Rio de Janeiro/RJ
Contratante: CENTRO DE CONTROLE DE ZONOSE PAULO DACORSO FILHO-CCZ/
DESAM
N.Fantasia: CCZ/DESAM

2- Instrumento/Equipamento

Tipo: MONITOR
MULTIPARÂMETRO
Modelo: Benevision 15
Identificação: Monitor multiparametro
Número Série: F505019020
Fabricante: MINDRAY

3- Serviço Prestado

Tipo de Serviço: Manutenção Corretiva
Descrição do Serviço: engenharia acionada para verificar aparelho de monitor que está perdido a configuração de parametro fora visto que o mesmo estava com a configuração temporaria ligado foi feito a configuração padrao de fabrica e liberado para operação
Origem do Problema: FALHA OPERACIONAL
Problema Reclamado: EQUIPAMENTO PERDE CONFIGURAÇÃO SOZINHO



Figura 18. Ordem 12749.

1- Dados do Solicitante

Nome: CENTRO DE CONTROLE DE ZONOSE PAULO DACORSO FILHO-CCZ/
DESAM
N.Fantasia: CCZ/DESAM
Endereço: largo do bodegão, 150 - Rio de Janeiro/RJ

2- Instrumento/Equipamento

Tipo: LARINGOSCOPIO
MALETA
Modelo:
Número Série: 3 LAMINAS E 1 CABO
Fabricante: BRASMED

3- Serviço Prestado

Tipo de Serviço: Manutenção Corretiva
Problema Reclamado: EQUIPAMENTO NÃO FUNCIONA
Descrição do Serviço: engenharia acionada para verificar aparelho de laringo que não está ligando foi visto que o mesmo estava com a bateria descarregada e foi feito a troca da bateria e testes operacionais e liberado para operação

4- Anexos



Figura 19. Ordem 12750.



3. AÇÕES ADMINISTRATIVAS

A unidade CCZ - Santa Cruz, até o dia 28 de fevereiro de 2026, conta com 73 colaboradores: 01 Diretor Técnico; 01 Coordenador Técnico; 01 Coordenador Administrativo; 02 Supervisores de Operações; 09 Agentes de Apoio; 04 Médicas Veterinárias Generalistas; 09 Auxiliares de Veterinária (sendo 02 de CME); 02 Médicas Veterinárias de Diagnóstico por Imagem; 02 Técnicos em Radiologia; 01 Gerente de Suporte Assistencial/Enf.; 12 Médicos Veterinários Cirurgiões (9 CLT e 03 P.J.); 01 médico veterinário ortopedista (P.J.), 01 médica veterinária cardiologista (P.J.), 01 Auxiliar de Farmácia; 01 Farmacêutica, 10 tratadores de animais, 8 vigilantes (4 diurnos e 4 noturnos) e 7 auxiliares de serviços gerais (figura 20).

Relação atualizada - CCZ - Janeiro 26				
Chapa	Nome	Data de Admissão	Nome Função	Descrição Sigla
100363	JULIANA DE ANDRADE GERALDO	22/12/2023	COORDENADOR ADMINISTRATIVO	DESAM - ADMINISTRACAO CCZ
100361	DILMA SOUZA ANDRADE GUEDES	22/12/2023	AGENTE DE APOIO RECEPCAO	DESAM - COMPLEXO CIRURGICO CCZ
100368	TERCIA NOROES SILVA ABREU	22/12/2023	AGENTE DE APOIO RECEPCAO	DESAM - COMPLEXO CIRURGICO CCZ
100364	SUSANE GABRIELLE DE SOUZA NUNES PEREIRA	22/12/2023	AGENTE DE APOIO RECEPCAO	DESAM - UPAV CCZ
100359	ALESSANDRA DOS SANTOS	22/12/2023	AGENTE DE APOIO RECEPCAO	DESAM - UPAV CCZ
100360	CHAYENE BARROS PIERRE DA SILVA	22/12/2023	TECNICO DE RADIOLOGIA	DESAM - UPAV CCZ
100385	ANA LUCIA NASCIMENTO TONDELLA	08/01/2024	GERENTE DE SUPORTE ASSISTENCIAL /EMP	DESAM - UPAV CCZ
100396	ALEXANDRE PEREIRA DE ALMEIDA	22/01/2024	COORDENADOR TECNICO VETERINARIO	DESAM - UPAV CCZ
100404	MARY HELEN RIGHE DE SOUZA	01/02/2024	FARMACEUTICO	DESAM - UPAV CCZ
100408	CLEIA SOUZA DA ROSA MARCELINO RIBEIRO	01/02/2024	MEDICO VETERINARIO CLINICO-CIRURGIAO	DESAM - UPAV CCZ
100409	CECILIA LOPES DA CONCEICAO	01/02/2024	MEDICO VETERINARIO GENERALISTA	DESAM - UPAV CCZ
100410	MYRIAN GLORIA PORTO BARROS	01/02/2024	MEDICO VETERINARIO CLINICO-CIRURGIAO	DESAM - UPAV CCZ
100412	EDUARDO GOMES HOMEMDE	01/02/2024	MEDICO VETERINARIO CLINICO-CIRURGIAO	DESAM - UPAV CCZ
100413	THAIS EVANGELISTA NASCIMENTO	01/02/2024	MEDICO VETERINARIO CLINICO-CIRURGIAO	DESAM - UPAV CCZ
100414	LUCIANA TILES DE MATOS ARAUJO	01/02/2024	MEDICO VETERINARIO GENERALISTA	DESAM - UPAV CCZ
100432	GEOVANA DE ALBUQUERQUE VEIGA RODRIGUES	15/02/2024	AUXILIAR DE VETERINARIA/CHE	DESAM - COMPLEXO CIRURGICO CCZ
100430	MARIA EDUARDA ALVES FERREIRA	15/02/2024	AUXILIAR DE VETERINARIA	DESAM - UPAV CCZ
100431	RAFAEL DAVID DO NASCIMENTO	15/02/2024	AUXILIAR DE VETERINARIA	DESAM - UPAV CCZ
100438	SARA AQUINO DE MATTOS	04/03/2024	MEDICO VETERINARIO CLINICO-CIRURGIAO	DESAM - UPAV CCZ
100454	FLAVIA APARECIDA RODRIGUES MENEZES DA MATA	21/03/2024	AGENTE DE APOIO RECEPCAO	DESAM - UPAV CCZ
100457	NILZA DE ALMEIDA SILVA PINTO	01/04/2024	AUXILIAR DE VETERINARIA	DESAM - UPAV CCZ
100477	BARBARA DE ALMEIDA HAICK	05/07/2024	MEDICO VETERINARIO IMAGEM	DESAM - UPAV CCZ
100484	ANA CAROLINA DA COSTA BARBOSA	06/07/2024	AUXILIAR DE VETERINARIA/CHE	DESAM - COMPLEXO CIRURGICO CCZ
100501	ANDERSON PEREIRA ANTUNES	16/09/2024	TRATADOR DE ANIMAIS	DESAM - UPAV CCZ
100502	ANDRE LUIS DE OLIVEIRA	16/09/2024	TRATADOR DE ANIMAIS	DESAM - UPAV CCZ
100503	MOISES XAVIER RODRIGUES	16/09/2024	TRATADOR DE ANIMAIS	DESAM - UPAV CCZ
100504	JOAO PAULO PEREIRA	16/09/2024	TRATADOR DE ANIMAIS	DESAM - UPAV CCZ
100505	PAULO ESTEVES DO NASCIMENTO	16/09/2024	TRATADOR DE ANIMAIS	DESAM - UPAV CCZ
100510	WELTON COELHO DOS SANTOS	17/09/2024	AUXILIAR DE VETERINARIA/CIRCULANTE	DESAM - COMPLEXO CIRURGICO CCZ
100506	ADRIANO DE OLIVEIRA AGOSTINHO	17/09/2024	TRATADOR DE ANIMAIS	DESAM - UPAV CCZ
100507	LEONARDO NATIVIDADE DA CUNHA DE OLIVEIRA	17/09/2024	TRATADOR DE ANIMAIS	DESAM - UPAV CCZ
100508	JORGE DOS SANTOS	17/09/2024	TRATADOR DE ANIMAIS	DESAM - UPAV CCZ
100509	LUIZ HENRIQUE HAZELIAH	17/09/2024	TRATADOR DE ANIMAIS	DESAM - UPAV CCZ
100524	ALEXANDRA PINHEIRO DA SILVA	03/10/2024	AUXILIAR DE VETERINARIA	DESAM - UPAV CCZ
100528	THAYS RAMOS CARDOSO DE SOUZA	11/11/2024	AGENTE DE APOIO ADMINISTRACAO	DESAM - ADMINISTRACAO CCZ
100529	JULY APARECIDA SILVA DE MORAIS	02/12/2024	MEDICO VETERINARIO CLINICO-CIRURGIAO	DESAM - UPAV CCZ
100534	PAOLA PROVENZANO DE SOUZA	09/01/2025	MEDICO VETERINARIO IMAGEM	DESAM - UPAV CCZ
100538	LETICIA SANT ANNA DE ALCANTARA	29/01/2025	MEDICO VETERINARIO GENERALISTA	DESAM - UPAV CCZ
100552	CARLOS ALEXSANDER CARVALHO CALDAS	13/03/2025	TRATADOR DE ANIMAIS	DESAM - UPAV CCZ
100553	GISELE PEREIRA RAMOS ANTONIO	13/03/2025	AUXILIAR DE FARMACIA	DESAM - UPAV CCZ
100563	RICARDO BARBOZA DOS SANTOS	14/04/2025	SUPERVISOR DE OPERACOES	DESAM - ADMINISTRACAO CCZ
100564	PATRICIA REGINA DE FREITAS DE ARAUJO	05/05/2025	SUPERVISOR DE OPERACOES	DESAM - ADMINISTRACAO CCZ
100568	DOLANDA MARSA ORIOLI DO NASCIMENTO	16/05/2025	MEDICO VETERINARIO GENERALISTA	DESAM - UPAV CCZ
100585	DEBORA DE OLIVEIRA PAZES	25/07/2025	AGENTE DE APOIO RECEPCAO	DESAM - UPAV CCZ
100586	LIANA COELHO DE SOUZA	01/08/2025	AUXILIAR DE VETERINARIA	DESAM - UPAV CCZ
100587	LAIS MARQUES RODRIGUES PERES	01/08/2025	AUXILIAR DE VETERINARIA	DESAM - UPAV CCZ
100588	VINICIUS CALDAS DOS SANTOS	01/08/2025	MEDICO VETERINARIO CLINICO-CIRURGIAO	DESAM - UPAV CCZ
100589	MARINA GALINDO CHERNARD	04/08/2025	MEDICO VETERINARIO CLINICO-CIRURGIAO	DESAM - UPAV CCZ
100591	GABRIEL SANTOS ALVES DE LIMA	21/08/2025	AGENTE DE APOIO ADMINISTRACAO	DESAM - ADMINISTRACAO CCZ
100623	ARIELE ARAUJO ALVES DA SILVA	01/10/2025	DIRETOR RESPONSAVEL TECNICO	DESAM - UPAV CCZ
100644	ISABELLE DE JESUS NUNES	04/11/2025	AGENTE DE APOIO RECEPCAO	DESAM - UPAV CCZ
100674	RENATO SALGADO BAYER	18/12/2025	TECNICO DE RADIOLOGIA	DESAM - UPAV CCZ

Figura 20. Listagem de colaboradores CLT DESAM



3.1 Contratações/vacância e metas

Em fevereiro não tivemos movimentação de pessoal.

3.2 Planejamento de férias

Em obrigação às Leis Trabalhistas, durante o mês de fevereiro, a gestão DESAM, inicia mais um planejamento anual do fluxo de férias dos colaboradores que será apresentado assim que estiver finalizado, evitando assim que os colaboradores acumulem férias. Vale lembrar que todos os colaboradores que teriam direito a férias até o mês de dezembro de 2025 fizeram uso da mesma. O fluxo de gozo das férias obedece ao melhor funcionamento da rotina da unidade, com a Gestão Técnica observando as medidas cabíveis para que nenhum serviço ao usuário seja comprometido com a ausência do respectivo colaborador em gozo das férias, evitando assim decair a produtividade dos respectivos setores.

3.3 Lavanderia

Visando o controle efetivo dos serviços de terceiros e a transparência orçamentária, a unidade CCZ mantém a pesagem diária da roupa enviada à empresa ALPHA LIMP. Em fevereiro de 2026, foram processados 327,800 kg de roupa suja (ante 481,300 kg em janeiro) e conferidos 321,000 kg de roupa limpa. A manutenção deste fluxo de conferência de peso é essencial para evitar cobranças indevidas e assegurar o uso responsável do erário. As anotações diárias das pesagens podem ser consultadas nas Figuras 21 e 22.

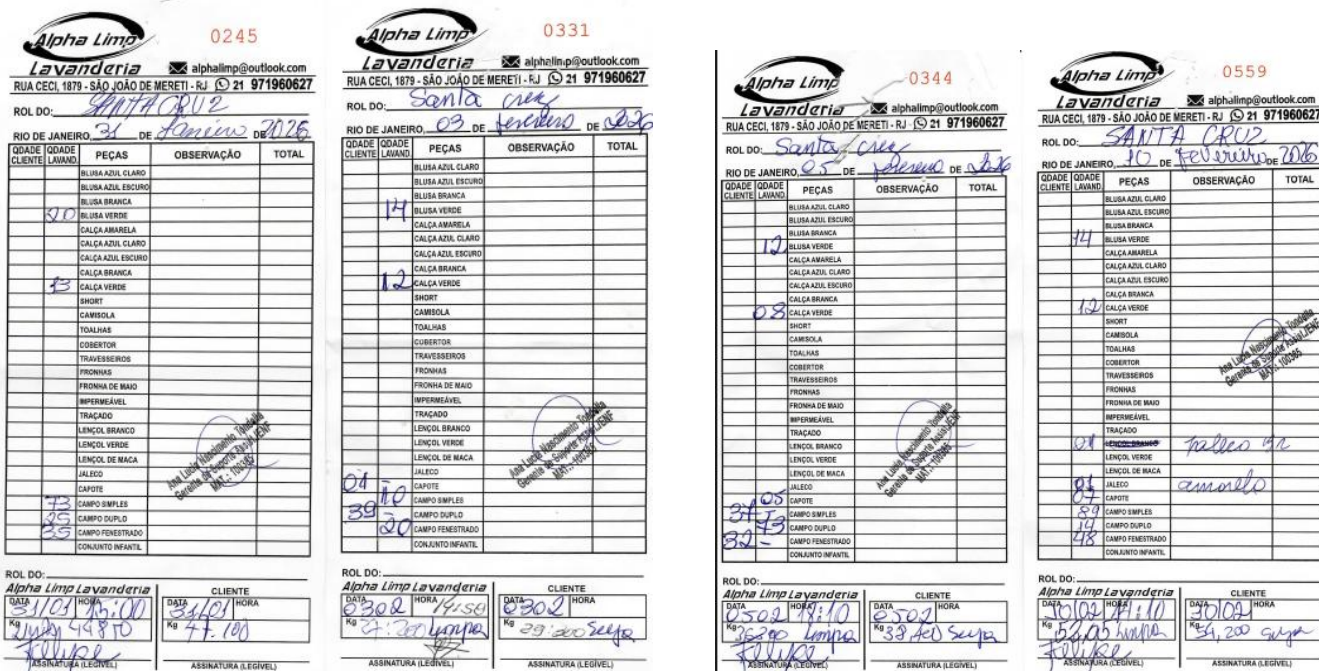


Figura 21. Controle de pesagem de roupa

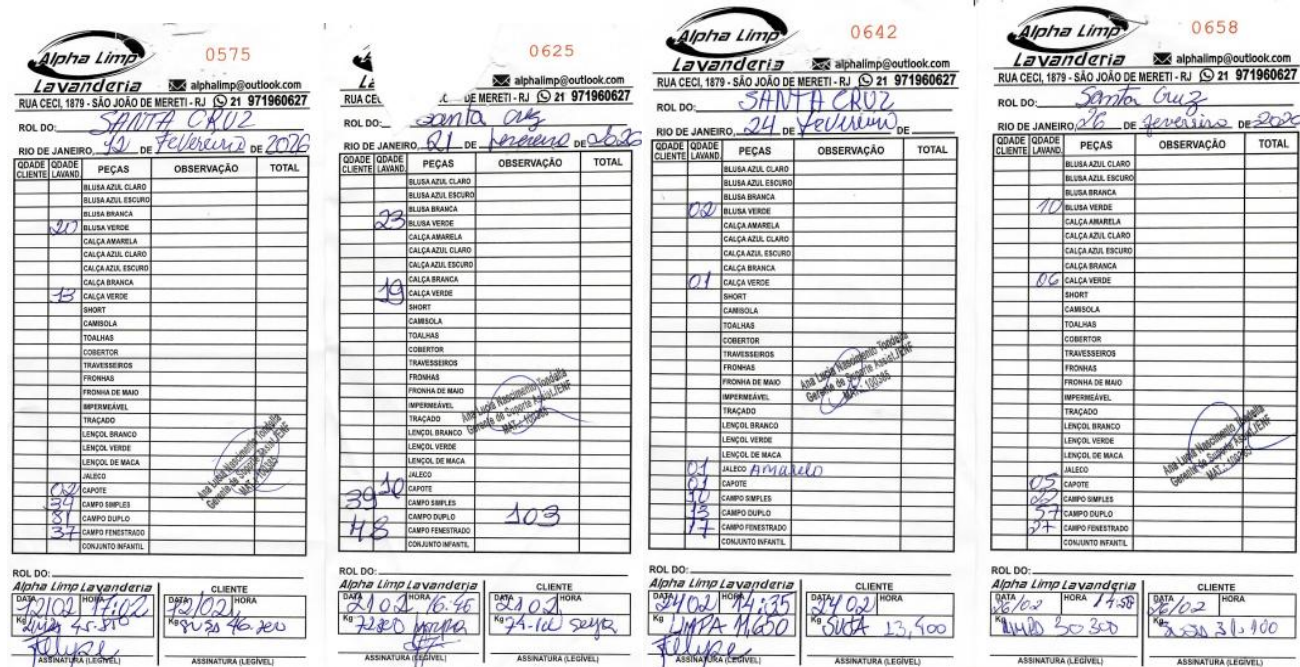


Figura 22. Controle de pesagem de roupa

3.4 Controle de Resíduos de Serviços de Saúde (RSS) e Biossegurança

Com o objetivo de otimizar o acondicionamento e o armazenamento do lixo infectante na unidade, foram implementados protocolos rigorosos de controle e monitoramento, detalhados a seguir:

1. **Restrição de Acesso:** A sala de armazenamento temporário de resíduos infectantes permanece restrita, com a guarda das chaves sob responsabilidade da Gerente de Suporte (Enfermeira-CME Ana Lucia Nascimento Tondella) e da equipe de tratadores.
2. **Vistorias Técnicas:** São realizadas vistorias diárias (turnos manhã e tarde) pela Gerência de Suporte para garantir a conformidade do descarte e o correto acondicionamento dos materiais.
3. **Rastreabilidade e Lacração:** Implementou-se o uso de lacres numerados nos sacos que acondicionam perfurocortantes e resíduos infectantes. As numerações são registradas em livros de controle específicos nos setores de Clínica e Cirurgia.
4. **Pesagem e Monitoramento:** Todos os resíduos são pesados diariamente após a identificação por laque individual, assegurando a precisão no transporte e na destinação final.

Análise da Produção de Resíduos – Fevereiro/2026

A gestão dos resíduos permite monitorar o uso de insumos descartáveis em correlação direta com a produtividade da unidade. Abaixo, detalhamos a produção por setor:

- **Setor Cirúrgico:** Registrou a produção de 136,300 kg (Figura 23), representando uma diminuição de aproximadamente 35%% em relação ao mês anterior (208,500 kg), condizente com o volume de procedimentos realizados.
- **Setor de Clínica Médica:** Produziu 37,200 kg (Figura 24). Observou-se uma redução na geração de resíduos, acompanhando a diminuição sazonal no número de atendimentos em comparação a janeiro.
- **Setor de Esporotricose:** Registrou 57,250 kg (Figura 25), um aumento expressivo em mais de duas vezes a produção média do setor, fato que se justifica por incluirmos a esta coleta o lixo produzido no setor de especialidades e diagnóstico por imagem.

- Consolidado da Unidade: A produção total de lixo infectante no CCZ foi de 313,400 kg, um incremento global de aproximadamente 23%.

Conclusão do Período As medidas adotadas garantem maior segurança ocupacional e transparência na gestão de recursos. O controle rigoroso do volume gerado, proporcional aos atendimentos, é fundamental para a eficiência operacional e a redução de custos com o descarte especializado.

Centro Cirúrgico - Fevereiro 26

Controle de pesagem de lixo			Assinatura
Data	Peso	Lixo	
01/02/26	3.000Kg	0005083	Jacira F. da Silva
02/02/26	2.800Kg	0005084	Jacira F. da Silva
03/02/26	3.100Kg	0005085	Jacira F. da Silva
04/02/26	3.700Kg	0005086	Jacira F. da Silva
05/02/26	4.100Kg	0005087	Jacira F. da Silva
06/02/26	5.200Kg	0005089	Jacira F. da Silva
07/02/26	6.100Kg	0005090	Jacira F. da Silva
08/02/26	7.200Kg	0005091	Jacira F. da Silva
09/02/26	5.500Kg	0005092	Jacira F. da Silva
10/02/26	5.300Kg	0005093	
11/02/26	2.600Kg EX	0005094	
12/02/26	3.900Kg	0005095	
13/02/26	3.700 Kg	0005096	
14/02/26	3.400 Kg	0005097	
15/02/26	3.900Kg	0005098	
16/02/26	5.300Kg	0005099	
17/02/26	2.000 Kg	0005100	
18/02/26	3.000Kg	00058 41	
19/02/26	3.200Kg	00058 42	
20/02/26	3.300 Kg	00058 43	
21/02/26	3.000 Kg	00058 44	
22/02/26	3.300 Kg	00058 45	
23/02/26	3.500 Kg	00058 46	
24/02/26	1.600 Kg EX	00058 47	
25/02/26	3.200Kg EX	00058 48	
26/02/26	4.200 Kg EX	00058 49	
27/02/26	2.600 Kg	00058 50	
28/02/26	6.100 Kg	00058 51	
29/02/26	1.700Kg	00058 52	
30/02/26	4.400Kg	00058 53	
01/03/26	3.300 Kg	00058 54	
02/03/26	3.500 Kg	00058 55	
03/03/26	3.000 Kg	00058 56	
04/03/26	2.900 Kg	00058 57	
05/03/26	1.800 Kg	00058 58	
06/03/26	1.800 Kg	00058 59	
07/03/26	2.100 Kg	00058 60	
08/03/26	4.300 Kg	00058 61	
09/03/26	1.400 Kg EX	000588 83	
10/03/26	2.400Kg	000588 82	
11/03/26	5.800 Kg	000589 1	
12/03/26	1.600 Kg	00058 92	
13/03/26	1.700 Kg	00058 93	
14/03/26	4.200 Kg	000589 4	
15/03/26	3.200 Kg	00058 95	

Ana Lucia Almeida / Controladora
Gerente de Suporte Administrativo
RCC-20026

Figura 23. Controle de pesagem de lixo centro cirúrgico.

Esporo - Fevereiro 28.

Controle de pesagem de lixo			
Dia	Peso	lacre	Assinatura
02/02/26	2,78 Kg	0005854	[Assinatura]
03/02/26	2,50 Kg	0005856	[Assinatura]
04/02/26	3,50 Kg CX	0005857	[Assinatura]
05/02/26	3,40 Kg	0005858	[Assinatura]
06/02/26	4,40 Kg	0005859	[Assinatura]
07/02/26	4,00 Kg	0005860	[Assinatura]
08/02/26	4,10 Kg	0005861	[Assinatura]
09/02/26	3,10 Kg CX	0005862	[Assinatura]
10/02/26	2,40 Kg	0005863	[Assinatura]
11/02/26	2,00 Kg CX	0005864	[Assinatura]
12/02/26	2,80 Kg	0005865	[Assinatura]
13/02/26	3,50 Kg	0005866	[Assinatura]
14/02/26	2,80 Kg	0005867	[Assinatura]
15/02/26	0,80 Kg	0005868	[Assinatura]
16/02/26	2,10 Kg CX	0005869	[Assinatura]
17/02/26	3,00 Kg	0005870	[Assinatura]
18/02/26	3,10 Kg	0005871	[Assinatura]
19/02/26	6,00 Kg CX	0005872	[Assinatura]
20/02/26	2,80 Kg	0005873	[Assinatura]
21/02/26	3,10 Kg	0005874	[Assinatura]
22/02/26	2,00 Kg	0005875	[Assinatura]
23/02/26	1,50 Kg	0005876	[Assinatura]
24/02/26	1,40 Kg	0005877	[Assinatura]
25/02/26	3,10 Kg	0005878	[Assinatura]
26/02/26
27/02/26
28/02/26

Figura 25. Controle de pesagem de lixo setor de esporotricose.

3.5 Estudos de óbitos e eutanásias

No mês de dezembro criamos a Comissão de Revisão de Prontuários e Casos de Óbitos e Eutanásias. Essa ação se faz necessária para avaliarmos os prontuários clínicos e casuísticas que levaram a necessidade de eutanásias e entender melhor motivos de óbitos além de números que nos levem a uma estatística das causas mais comuns de óbitos e necessidades de eutanásias.

No mês de fevereiro no Hospital Municipal Veterinário Paulo Dacorso Filho, CCZ, observamos 28 (22 no setor de clínica médica, 5 no setor de esporotricose e 1 no setor de cirurgia) casos em que foi necessário a realização de eutanásias e 12 óbitos (11 no setor de

clínica médica e 1 no setor de cirurgia). Segue gráfico com as possíveis causas dos óbitos e eutanásias (figuras 26 e 27). Os próximos relatórios seguirão as pautas das reuniões das comissões de revisão de prontuários e casos de óbitos bem como as ações derivadas dessas reuniões que estão sendo programadas.

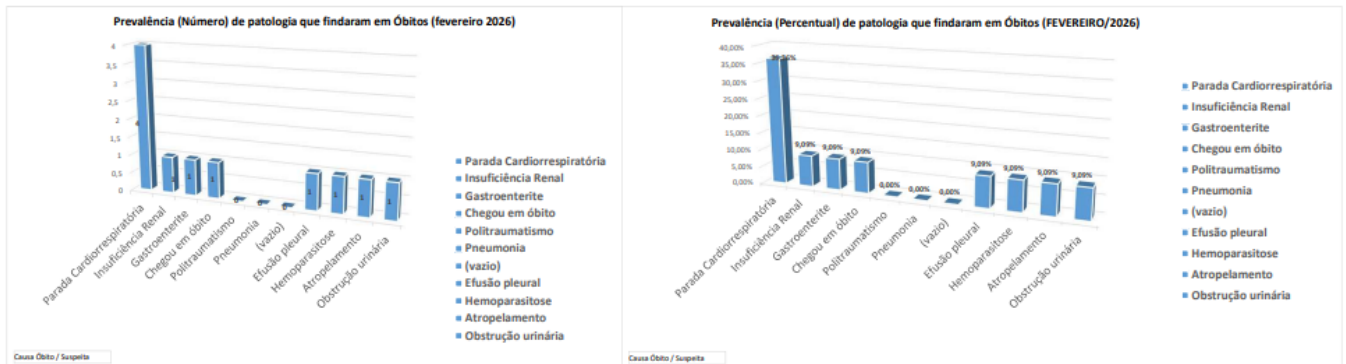


Figura 26. Possíveis causas de óbitos ocorridos no mês de fevereiro.

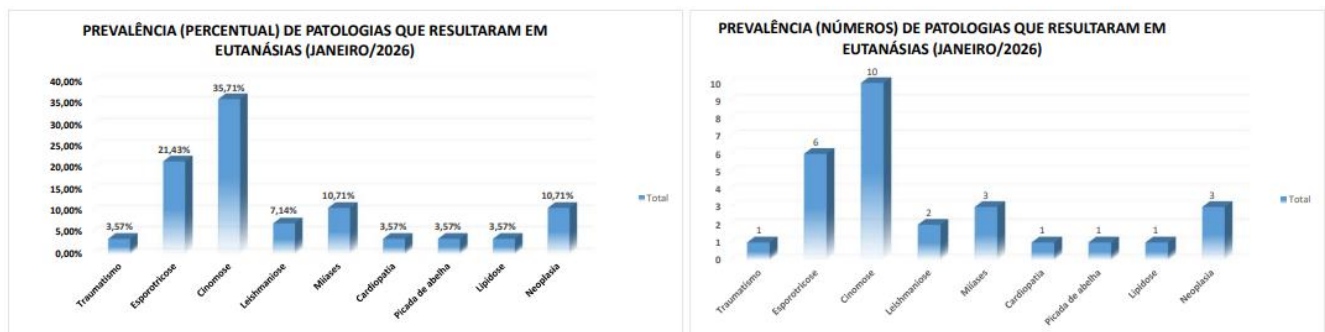


Figura 27. Possíveis causas da realização de eutanásia no mês de fevereiro.

É importante destacar que a prática da eutanásia é regulamentada pelo **Conselho Federal de Medicina Veterinária (CFMV)**, por meio da **Resolução nº 1.000/2012**. O procedimento é indicado estritamente em casos de doenças incuráveis, enfermidades graves irreversíveis ou sofrimento intenso que comprometam a qualidade de vida do paciente. Sob a ótica do bem-estar animal, a medida visa cessar a dor e o sofrimento prolongados. A decisão final cabe ao tutor ou responsável legal, fundamentada nas orientações técnicas do médico-veterinário, baseadas na avaliação clínica e em exames complementares.

4. RESULTADOS OBTIDOS

Apresentamos de forma numérica os resultados obtidos no mês de fevereiro/2026 correlacionados com as metas estabelecidas conforme Termo de Colaboração 030/2023 e o modelo a ser seguido na apresentação dos resultados conforme o CTGOS (figuras 29 e 30), informando os resultados dos setores de clínica médica, clínica cirúrgica, diagnóstico por imagem (serviços de ultrassonografia e radiologia), serviços especializados de cardiologia e ortopedia, dos últimos 25 meses de gestão DESAM, e abordamos os resultados da unidade CCZ e para título de comparação disponibilizamos sempre o mês anterior para comparação da evolução da produção de todos os serviços oferecidos na unidade CCZ, assim como todas as informações de vacâncias e ações administrativas. A figura 28 a seguir demonstra a produção mensal comparativa ao mês/ano anterior.

HOSPITAL MUNICIPAL VETERINÁRIO PAULO DACORSO FILHO-CCZ																
MESES	CASTRAÇÕES		CONSULTAS		CARDIOLOGIA		ORTOPEDIA		CIRURGIAS GERAIS		IDENTIFICAÇÃO ELETRÔNICA		EXAMES LAB.		TOTAL	
	2025	2026	2025	2026	2025	2026	2025	2026	2025	2026	2025	2026	2025	2026	2025	2026
JANEIRO	581	344	1575	1732	0	145	0	98	124	122	1011	876	4132	5304	7423	8621
FEVEREIRO	413	240	1103	1303	0	139	0	57	76	89	708	660	3687	3738	5987	6226
MARÇO	384		932		0		66		67		652		3475		5576	0
ABRIL	377		1374		62		77		79		873		5051		7893	0
MAIO	477		1532		200		97		97		901		5650		8954	0
JUNHO	438		1644		146		91		98		915		5275		8607	0
JULHO	534		2003		197		80		126		1093		7508		11541	0
AGOSTO	683		1978		151		96		125		1053		5747		9833	0
SETEMBRO	608		2074		176		98		181		1079		5644		9860	0
OUTUBRO	559		2229		185		110		151		1033		6074		10341	0
NOVEMBRO	445		1756		145		87		139		985		5516		9073	0
DEZEMBRO	400		1610		162		79		126		924		6273		9574	0
TOTAL	5899	584	19810	3035	1424	284	881	155	1389	211	11227	1536	64032	9042		

Figura 28. Demonstrativo dos resultados mensais comparado com mesmo período do ano anterior.

SETOR	UNIDADE DE MEDIDA	COMPOSIÇÃO	QTDE (Plano de trabalho)	14			15			16		
				dez-25			jan-26			fev-26		
				Meta(%)	Feito	% Alcançada	Meta(%)	Feito	% Alcançada	Meta(%)	Feito	% Alcançada
RH ADMINISTRAÇÃO	% VACÂNCIA	Coordenador administrativo	1	≤5	1	25,00%	≤5	1	25,00%	≤5	1	25,00%
		Supervisor de operações	2		2			2			2	
		Supervisor de operações (noite)	2		0			0			0	
		Ag apoio/administração	2		2			2			2	
		Téc. De informática	1		1			1			1	
		Vigilante (12x36)	4		4			4			4	
		Vigilante (12x36) noite	4		4			4			4	
		Aux. Serv gerais (12x36)	8		7			7			7	
		Aux. Serv gerais (12x36) noite	4		0			0			0	
		Total	28		21			21			21	
RH COMPLEXO CIRÚRGICO	% VACÂNCIA	Aux. Veterinária / circulante	2	≤5	2	33,33%	≤5	2	33,33%	≤5	2	33,33%
		Aux. Veterinária / CME	2		2			2			2	
		Agente de apoio / Recepção	2		2			2			2	
		Médico Veterinário - Anestesiologista - 20 Hs PJ	3		0			0			0	
Total	9	6	6	6								
RH UPAV	% VACÂNCIA	Diretor responsável técnico	1	≤5	1	11,36%	≤5	1	11,36%	≤5	1	11,36%
		Coordenador técnico veterinário	1		1			1			1	
		Médico veterinário generalista	4		4			4			4	
		Médico veterinário generalista - noite	2		0			0			0	
		Médico veterinário clínico cirurgião	3		9			9			9	
		Médico veterinário clínico cirurgião - 24h	1		0			0			0	
		Médico veterinário imagem	3		2			2			2	
		Farmacêutico	1		1			1			1	
		Aux de farmácia 12 x 36	2		1			1			1	
		Gerente de suporte assistencial / enfermeiro	1		1			1			1	
		Tratador de animais	6		0			0			0	
		tratador de animais 12x36	4		10			10			10	
		técnico em radiologia	3		2			2			2	
		auxiliar de veterinária	2		4			4			4	
		auxiliar de veterinária 12x36	4		0			0			0	
		auxiliar de veterinária 12x36 Noite	2		0			0			0	
		agente de apoio - recepção	0		3			3			3	
		agente de apoio - recepção 12x36	2		0			0			0	
		agente de apoio - recepção 12x36 noite	2		0			0			0	
		Total	44		39			39			39	
RH AMBULATÓRIO	% VACÂNCIA	auxiliar de veterinária	1	≤5	1	12,50%	≤5	1	12,50%	≤5	1	12,50%
		agente de apoio- recepção	2		1			1			1	
		Médico Veterinário - Cardiologia - 20 Hs PJ	1		1			1			1	
		Médico Veterinário -Cirurgia Geral - 20 Hs PJ	2		3			3			3	
		Médico Veterinário -Ortopedia - 20 Hs PJ	2		1			1			1	
Total	8	7	7	7								

Figura 29. Tabela de indicadores CTGOES HMVPDF.

ITEM	UNIDADE DE MEDIDA	QUANTIDADE ESPERADA NO PROJETO BÁSICO	14			15			16		
			dez.-25			jan.-26			fev.-26		
			Meta(%)	Feito	% Alcançada	Meta(%)	Feito	% Alcançada	Meta(%)	Feito	% Alcançada
CONSULTÓRIO DE PROCEDIMENTOS	% de consultórios em funcionamento em relação previsto no projeto básico	13	100	8	61,54%	100	8	61,54%	100	8	61,54%
SALAS DE CIRURGIAS	% de salas cirúrgicas em funcionamento em relação previsto no projeto básico	2	100	2	100,00%	100	2	100,00%	100	2	100,00%
AQUISIÇÃO DE EQUIPAMENTOS	% de aquisição da relação exposta no projeto básico	955	100	109	11,41%	100	109	11,41%	100	109	11,41%
			Meta(%)	Feito	% Alcançada	Meta(%)	Feito	% Alcançada	Meta(%)	Feito	% Alcançada
BAIXA COMPLEXIDADE	% de Cirurgias realizadas em relação a estimativa prevista no projeto básico	60	≥85	75	125,00%	≥85	73	121,67%	≥85	53	88,33%
GERAL	% de Cirurgias realizadas em relação a estimativa prevista no projeto básico	40	≥85	51	127,50%	≥85	49	122,50%	≥85	36	90,00%
CIRURGIAS ORTOPÉDICAS	% de Cirurgias realizadas em relação a estimativa prevista no projeto básico	60	≥90	0	0,00%	≥90	0	0,00%	≥90	0	0,00%
CIRURGIAS DE ESTERILIZAÇÃO	% de Cirurgias realizadas em relação a estimativa prevista no projeto básico	800	≥90	400	50,00%	≥90	344	43,00%	≥90	240	30,00%
CONSULTA DE CLÍNICA MÉDICA	% de Consultas realizadas em relação a estimativa prevista no projeto básico	2620	≥85	1.610	61,45%	≥85	1732	66,11%	≥85	1303	49,73%
CONSULTA DE CARDIOLOGIA	% de Consultas realizadas em relação a estimativa prevista no projeto básico	160	≥90	162	101,25%	≥90	145	90,63%	≥90	139	86,88%
CONSULTA DE CIRURGIA GERAL	% de Consultas realizadas em relação a estimativa prevista no projeto básico	120	≥90	275	229,17%	≥90	290	241,67%	≥90	260	216,67%
CONSULTA DE ORTOPEDIA	% de Consultas realizadas em relação a estimativa prevista no projeto básico	90	≥85	79	87,78%	≥85	98	108,89%	≥85	56	62,22%

Figura 30. Tabela de indicadores CTGOES HMVPDF.

As tabelas de indicadores mostram 15 indicadores e suas metas respectivas. Cabe ressaltar que existem metas a serem cumpridas que necessitam de mudanças, sejam elas de caráter físico e de horário de atendimento ao público, e contratações para o atingimento. Dentre os indicadores destacamos 15. Destes, no mês de janeiro, 4 foram atingidos.

A unidade HMVPDF/CCZ tem como compromisso o melhor acolhimento e a prestação de serviço médico veterinário de qualidade, onde é possível observar na avaliação do Google (figura 95), onde nosso Hospital possui 4,4 estrelas (0 a 5 estrelas), através do link:

< Matriz: Praça Provedor Félix Machado nº 110 - Madrugada - Vassouras/RJ. CEP: 27.700-000 e-mail: adm@desam.com.br <https://maps.app.goo.gl/xVBZWLQBw7q5hhWw7> > (Figura 31).

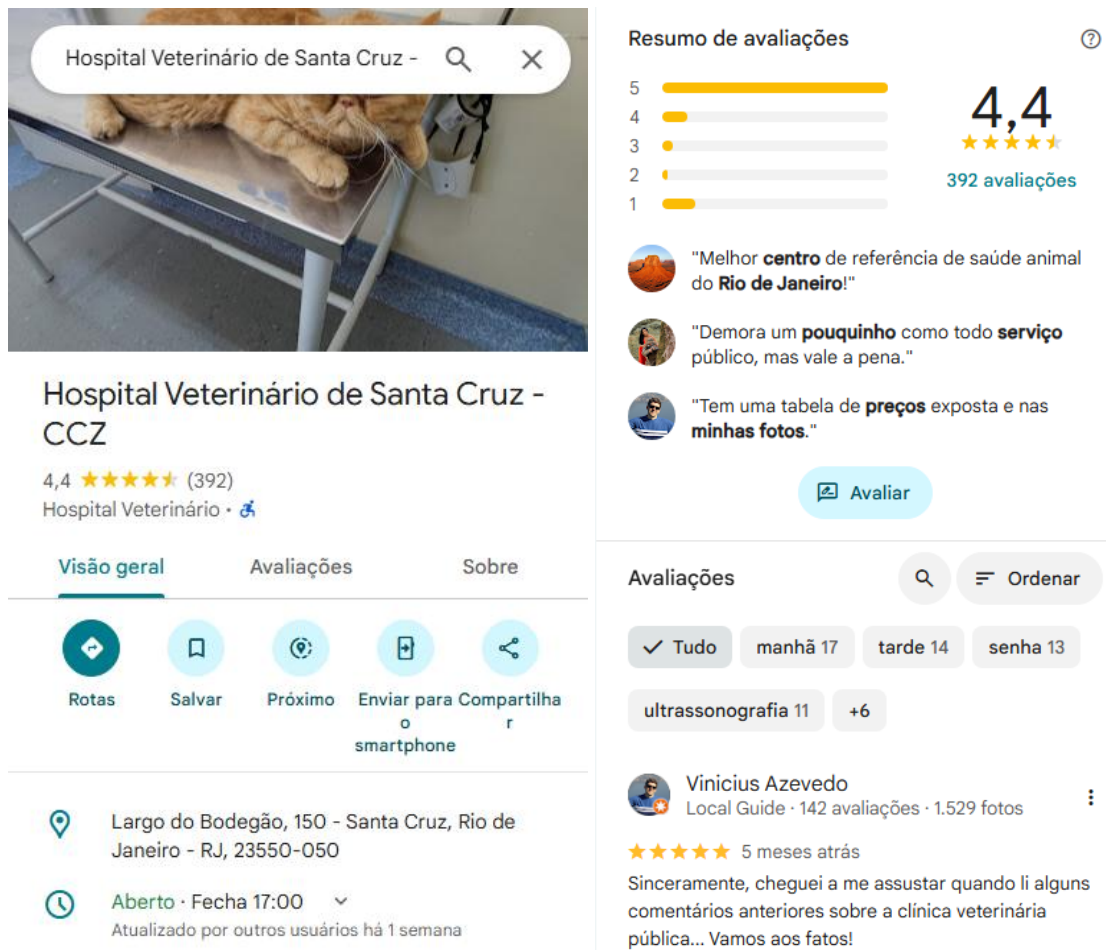


Figura 31. Avaliação da unidade HVMPDF/CCZ no Google

4.1 CLÍNICA MÉDICA

No mês de fevereiro, a unidade totalizou 1.303 atendimentos, o que representa uma redução de aproximadamente 24,8% em comparação ao mês de janeiro (1.732 atendimentos). Este quantitativo está distribuído entre os seguintes setores:

- Clínica Médica: 1.032 atendimentos;
- Setor de Esporotricose: 271 atendimentos.

Os dados de produção são consolidados através do sistema ZOE e de registros manuais. Cabe ressaltar que o setor de esporotricose ainda não foi integrado ao sistema digital,

mantendo o fluxo de demanda livre para pacientes de primeira consulta e agendamento para revisões.

A Gestão Operacional e o compromisso com o T.C. 030/2023 faz necessário salientar que, desde 13 de outubro, o agendamento para clínica geral foi descontinuado como parte da reestruturação definida pela SMPDA. Atualmente, os serviços de diagnóstico por imagem e especialidades (ortopedia e cardiologia) operam mediante agendamento prévio.

Apesar da variação numérica no período, a unidade mantém o compromisso com o contribuinte e com as metas do T.C. 030/2023. Todos os usuários que buscam atendimento em caráter de urgência são acolhidos, avaliados e devidamente orientados. Tais ações visam otimizar os processos internos e garantir a agilidade na prestação do serviço (Figura 32).

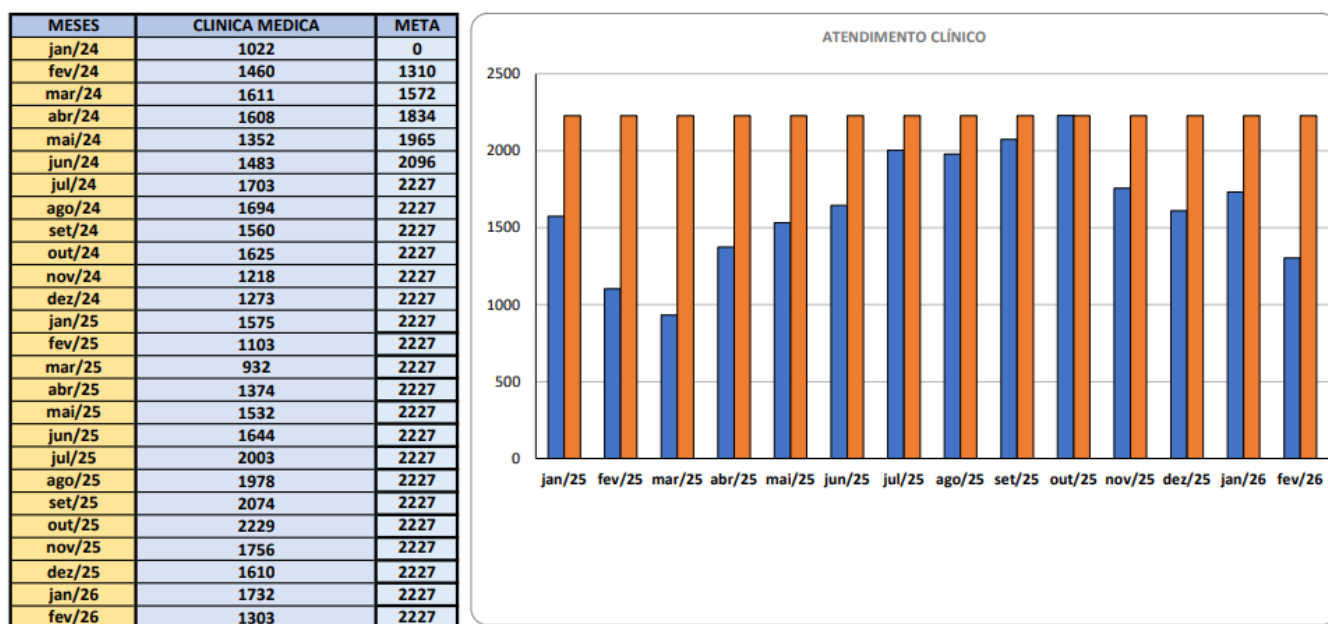


Figura 32. Gráfico de produção consulta clínica médica e metas ao longo dos meses.

Considerando o perfil assistencial da unidade CCZ-DESAM, as atividades concentram-se em clínica médica e cirúrgica de baixa e média complexidade. Ressalta-se que a unidade não dispõe de infraestrutura para internação ou suporte avançado de cuidados intensivos. Portanto, pacientes que demandam estabilização complexa ou monitoramento 24h são encaminhados a serviços de referência após a prestação dos primeiros socorros (PS).. É necessário lembrar



que o horário de atendimento é de 8 às 17 horas, 8 horas diárias de segunda à sexta e apenas em dias úteis que determina uma maior dificuldade para o atingimento de todas as metas estabelecidas.

O mês de fevereiro chegamos ao número menor de animais atendidos (1303) comparado ao mês anterior (1732). Sabemos que as metas pré-estabelecidas foram criadas a partir de métricas onde os horários de atendimento seriam de segunda a segunda em horários estendidos, sendo assim, chegaremos aos números ideais logo que as mudanças sejam iniciadas.

4.1.1 Clínica especialidades

Clínica Cardiológica

Em atendimento ao TC 03/2023, a DESAM procedeu a contratação através do contrato de Pessoa Jurídica, da empresa SHIRLEY VIANA PEÇANHA LTDA, CNPJ número 62.454.625-0001/80, tendo como responsável a médica veterinária Shirley Viana Peçanha regularmente inscrita no CRMV-RJ com o número: 16.535, como especialista em cardiologia. São disponibilizados os exames de eletrocardiograma e EcoDoppler nas avaliações cardíacas, quando necessários aos pacientes. Foram atendidos 139 animais durante o mês de fevereiro/2026. O número de atendimentos realizados foi inferior a meta pré-estabelecida de 144 pacientes (figura 33).

MESES	CARDIOLOGIA	META
jan/24	0	0
fev/24	0	0
mar/24	0	0
abr/24	0	0
mai/24	0	0
jun/24	0	0
jul/24	0	0
ago/24	0	0
set/24	0	0
out/24	0	0
nov/24	0	0
dez/24	0	0
jan/25	0	0
fev/25	0	0
mar/25	0	0
abr/25	62	144
mai/25	200	144
jun/25	146	144
jul/25	197	144
ago/25	151	144
set/25	176	144
out/25	185	144
nov/25	145	144
dez/25	162	144
jan/26	145	145
fev/26	139	145

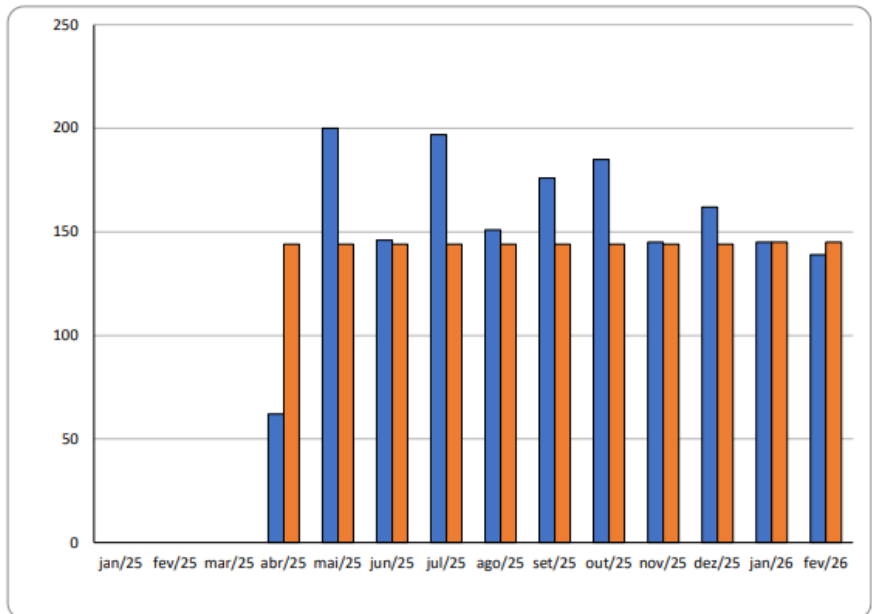


Figura 33. Gráfico de produção consulta cardiológica e metas ao longo dos meses.

Clínica Ortopédica

Em atendimento ao TC 03/2023, a DESAM procedeu à contratação através do contrato de Pessoa Jurídica, da empresa LOM SERVIÇOS VETERINARIOS LTDA, CNPJ número 61.225.320/0001-34, tendo como responsável o médico veterinário Leonardo de Oliveira Machado, regularmente inscrito no CRMV-RJ com o número: 19290. Foram atendidos 57 animais ao longo do mês de fevereiro/2026 na clínica ortopédica. Os resultados observados foram inferiores ao mês de janeiro e inferiores a meta pré-estabelecida de 77 pacientes como demonstrado na figura 34.

MESES	ORTOPEDIA	META
jan/24	0	0
fev/24	0	0
mar/24	0	0
abr/24	0	0
mai/24	0	0
jun/24	0	0
jul/24	0	0
ago/24	0	0
set/24	0	0
out/24	0	0
nov/24	0	0
dez/24	0	0
jan/25	0	0
fev/25	0	0
mar/25	66	77
abr/25	77	77
mai/25	97	77
jun/25	91	77
jul/25	80	77
ago/25	96	77
set/25	98	77
out/25	110	77
nov/25	87	77
dez/25	79	77
jan/26	98	77
fev/26	56	77

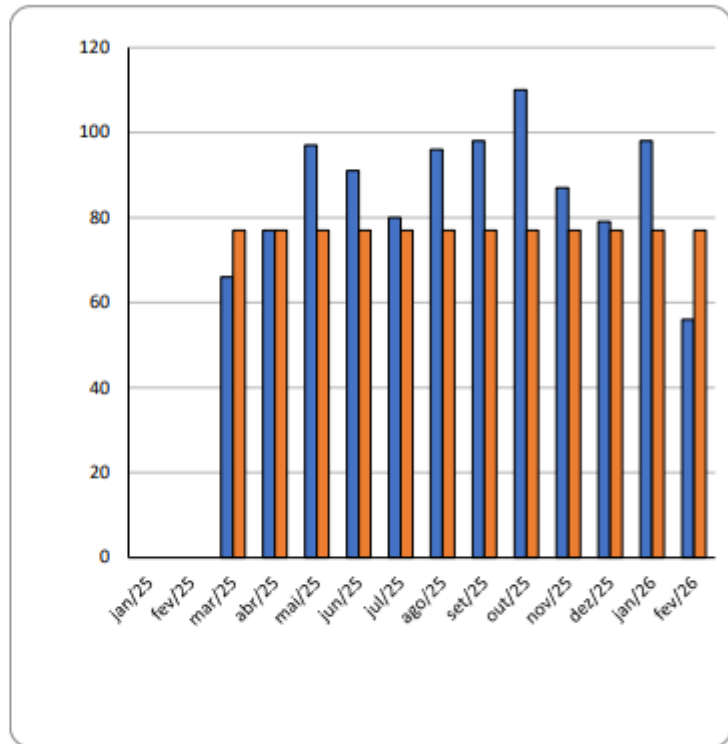


Figura 34. Gráfico de produção consultas ortopédicas e metas ao longo dos meses.

4.2 CLÍNICA CIRÚRGICA

O setor de Clínica Cirúrgica da Unidade CCZ-DESAM engloba o ciclo completo de assistência ao paciente, desde as avaliações pré-operatórias até o acompanhamento pós-operatório e as intervenções cirúrgicas definitivas.

No mês de fevereiro de 2026, foram realizados **589 procedimentos clínico-cirúrgicos**, detalhados abaixo:

- **Consultas Cirúrgicas (Pré e Pós):** Totalizaram **260 atendimentos** (Figura 35). Embora o número seja ligeiramente inferior às 290 consultas de janeiro, o resultado **superou em 140% a meta contratual estabelecida** (108 consultas).
- **Intervenções Cirúrgicas:** Foram realizados **369 procedimentos** (Figura 36), divididos entre:



- **Cirurgias Gerais:** 89 procedimentos (sendo 53 de baixa complexidade e 36 cirurgias de rotina).
- **Esterilizações (Castrações):** 240 procedimentos executados (Figura 37).

Apesar da oferta expressiva de **645 vagas** para esterilização de cães e gatos no período, o atingimento da meta foi prejudicado por fatores externos críticos:

- **Absenteísmo Elevado:** O não comparecimento dos tutores agendados permanece como o maior entrave à produtividade. Como estratégia de contenção, implementamos a **confirmação prévia via WhatsApp**, visando otimizar a ocupação das vagas ociosas.
- **CrITÉrios de Segurança e "Refugo" Cirúrgico:** A unidade prioriza o bem-estar animal e a segurança anestésica. Diversos pacientes são contraindicados para o ato cirúrgico no momento da triagem por apresentarem exames laboratoriais alterados ou condições clínicas instáveis.
- **Concorrência Institucional e Diferencial Técnico:** A unidade CCZ está inserida em uma região com alta densidade de postos de castração (SMPDA e Fazenda Modelo). É importante notar que tais postos, muitas vezes, não exigem exames pré-operatórios. O rigor técnico da nossa unidade, embora essencial para a segurança dos animais, acaba influenciando na migração de parte do público para serviços menos exigentes.
- **Limitações de Calendário:** O mês de fevereiro contou com um número reduzido de dias úteis, o que impactou diretamente a capacidade instalada para a execução dos procedimentos.

MESES	CONSULTA CIRURGICA	META
jan/24	530	0
fev/24	482	60
mar/24	307	72
abr/24	304	84
mai/24	139	96
jun/24	105	96
jul/24	102	102
ago/24	215	102
set/24	204	102
out/24	174	102
nov/24	103	102
dez/24	103	108
jan/25	125	108
fev/25	71	108
mar/25	75	108
abr/25	90	108
mai/25	92	108
jun/25	121	108
jul/25	253	108
ago/25	323	108
set/25	320	108
out/25	305	108
nov/25	338	108
dez/25	275	108
jan/26	290	108
fev/26	260	108

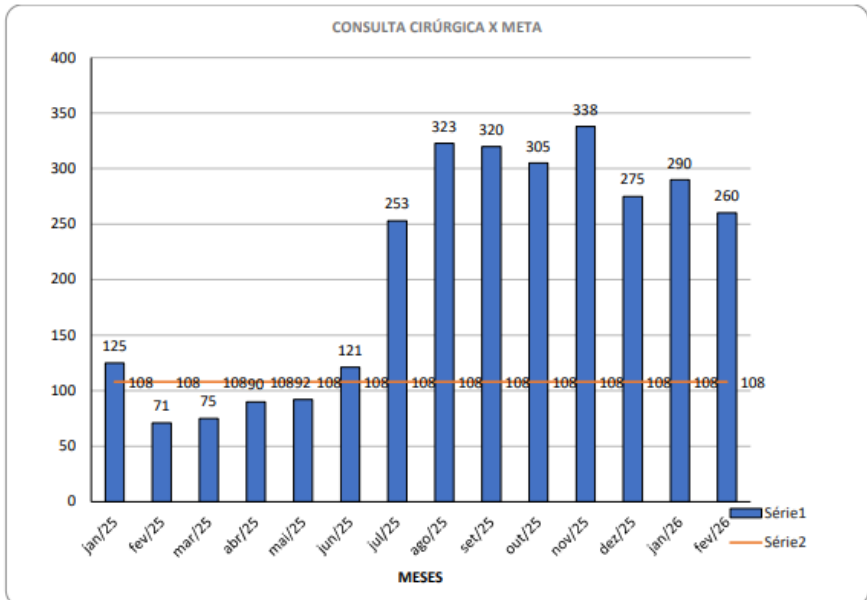


Figura 35. Gráfico de produção consultas cirúrgicas e metas ao longo dos meses.

MESES	CIRURGIAS	META
jan/24	147	0
fev/24	166	50
mar/24	195	60
abr/24	221	70
mai/24	191	70
jun/24	169	80
jul/24	206	85
ago/24	221	85
set/24	205	85
out/24	206	85
nov/24	153	85
dez/24	135	85
jan/25	124	85
fev/25	76	85
mar/25	67	85
abr/25	79	85
mai/25	97	85
jun/25	98	85
jul/25	126	85
ago/25	123	85
set/25	181	85
out/25	151	85
nov/25	139	85
dez/25	126	85
jan/26	122	85
fev/26	89	85

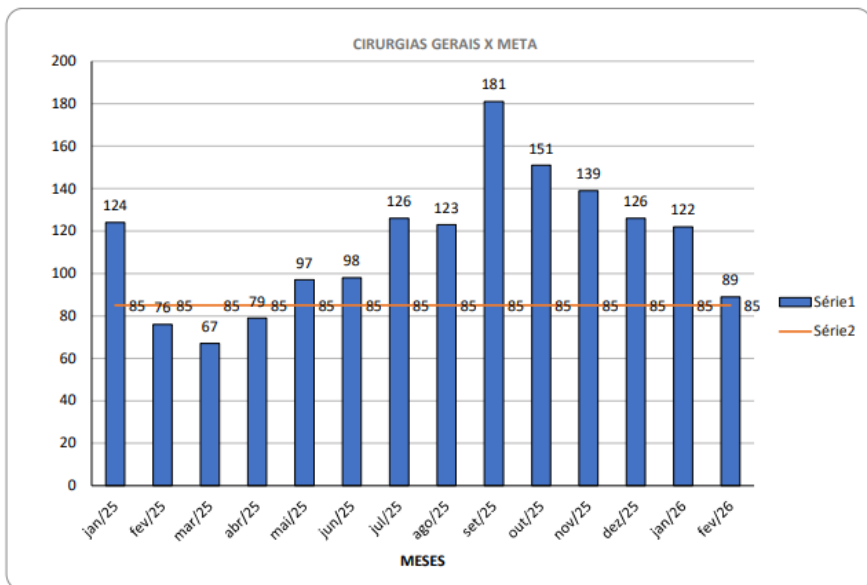


Figura 36. Gráfico de produção cirurgias (gerais e de baixa complexidade) e metas ao longo dos meses.

CASTRações	META
483	0
430	400
674	480
587	560
584	640
605	640
655	680
694	680
639	680
696	680
515	680
527	680
581	720
413	720
384	720
377	720
477	720
438	720
534	720
683	720
608	720
559	720
445	720
400	720
344	720
240	720

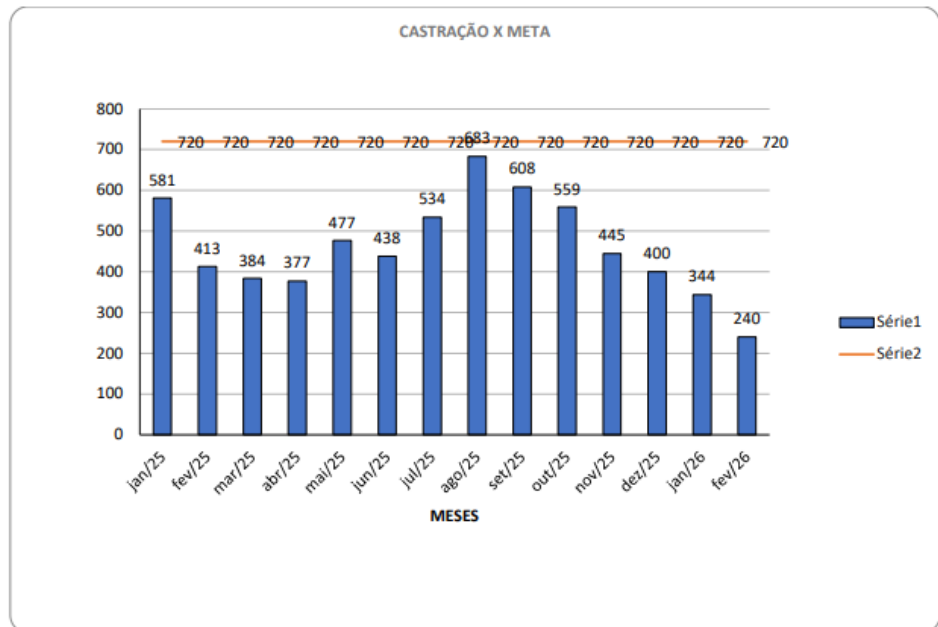


Figura 37. Gráfico de produção cirurgias de esterilização e metas ao longo dos meses.

Os números de animais castrados total são maiores se formos contabilizar as cirurgias associadas que realizamos. Somente no mês de fevereiro tivemos **49 castrações** associadas a cirurgias gerais. Sendo assim, de acordo com o Termo de Colaboração nº 030/2023, item D.2.4. Atividades Assistenciais, Subitem 5.3. Cirurgias Gerais (página 44) – “Para o caso de cirurgias associadas, como por exemplo, orquiectomia conjunta a neoplasias de próstata/perianais e OSH associada a mastectomias, considerar somente um procedimento cirúrgico” (figura 38).

5.3. Cirurgias gerais

Compreende todos os procedimentos cirúrgicos realizados inerentes aos tecidos moles, excluindo-se as cirurgias ortopédicas e oncológicas. Incluem-se nestes procedimentos todos os materiais de consumo, insusos hospitalares necessários a sua execução. Os materiais de uso único, como sondas endotraqueais, devem ser descartadas após a sua utilização.

Para o caso de cirurgias associadas, como por exemplo, orquiectomia conjunta a neoplasias de próstata/perianais e OSH associada a mastectomias, considerar somente um procedimento cirúrgico.

Figura 38. Subitem 5.3 que determina considerar somente um procedimento em cirurgias associadas.

4.3 Diagnóstico por imagem

Os serviços de diagnóstico por imagem operam de forma complementar e integrada às clínicas médica e cirúrgica, sendo determinantes para a elucidação diagnóstica e a definição de condutas terapêuticas eficazes.

Radiologia Veterinária, este exame é determinado como "padrão-ouro" em avaliações ortopédicas e em diversas triagens viscerais. No mês de fevereiro, foram realizados **163 estudos radiológicos**.

- **Rigor Metodológico:** A produção das imagens segue rigorosamente os padrões internacionais de posicionamento e técnica radiológica veterinária. Cada estudo compreende, no mínimo, duas projeções ortogonais, garantindo a tridimensionalidade necessária ao diagnóstico.
- **Tempo de Execução:** Devido ao rigor técnico e à necessidade de contenção e posicionamento preciso, cada exame demanda um tempo médio de **30 minutos**, priorizando a acurácia diagnóstica em detrimento da celeridade meramente quantitativa.

Ultrassonografia é ferramenta indispensável para a avaliação dinâmica de órgãos parenquimatosos e mapeamento topográfico, sendo o exame de eleição para triagens abdominais e torácicas. No período de fevereiro, foram executados **176 exames ultrassonográficos**.

- **Integração Clínica:** Por tratar-se de um método operador-dependente e complementar, a indicação e a varredura são direcionadas pelos achados da avaliação clínica prévia, otimizando a assertividade do laudo.
- **Volume Produtivo:** O consolidado de exames de imagem ao longo dos meses pode ser observado na **Figura 39**, demonstrando a estabilidade e a relevância deste setor no suporte à rotina da unidade.

MESES	RX	USG
jan/24	0	178
fev/24	204	217
mar/24	270	223
abr/24	266	279
mai/24	286	228
jun/24	138	420
jul/24	303	316
ago/24	242	314
set/24	309	280
out/24	264	326
nov/24	144	132
dez/24	208	194
jan/25	179	166
fev/25	186	152
mar/25	104	87
abr/25	161	167
mai/25	188	201
jun/25	163	204
jul/25	334	268
ago/25	267	254
set/25	258	262
out/25	289	315
nov/25	260	187
dez/25	276	227
jan/26	269	223
fev/26	163	176

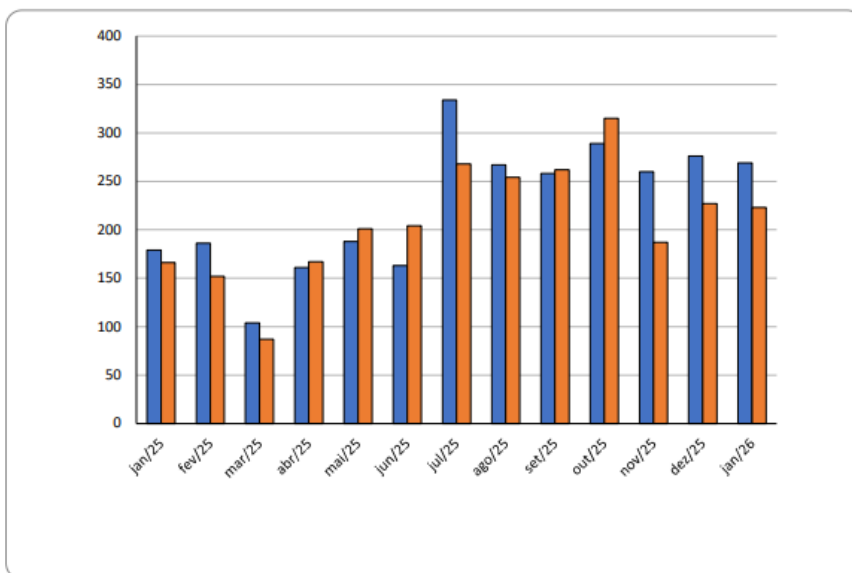


Figura 39. Tabela e gráfico de exames de imagem ao longo dos meses.

4.4 Identificação eletrônica (microchip)

Foram aplicados 660 microchips no mês de fevereiro, uma diminuição do número de identificações eletrônicas aplicadas em relação ao mês de janeiro/2026, 876 microchips aplicados (figura 40).

MESES	CHIP
jan/24	1079
fev/24	868
mar/24	1266
abr/24	1159
mai/24	953
jun/24	1021
jul/24	1212
ago/24	1153
set/24	1177
out/24	1257
nov/24	626
dez/24	869
jan/25	1011
fev/25	708
mar/25	652
abr/25	873
mai/25	901
jun/25	915
jul/25	1093
ago/25	1053
set/25	1079
out/25	1033
nov/25	985
dez/25	924
jan/26	876
fev/26	660

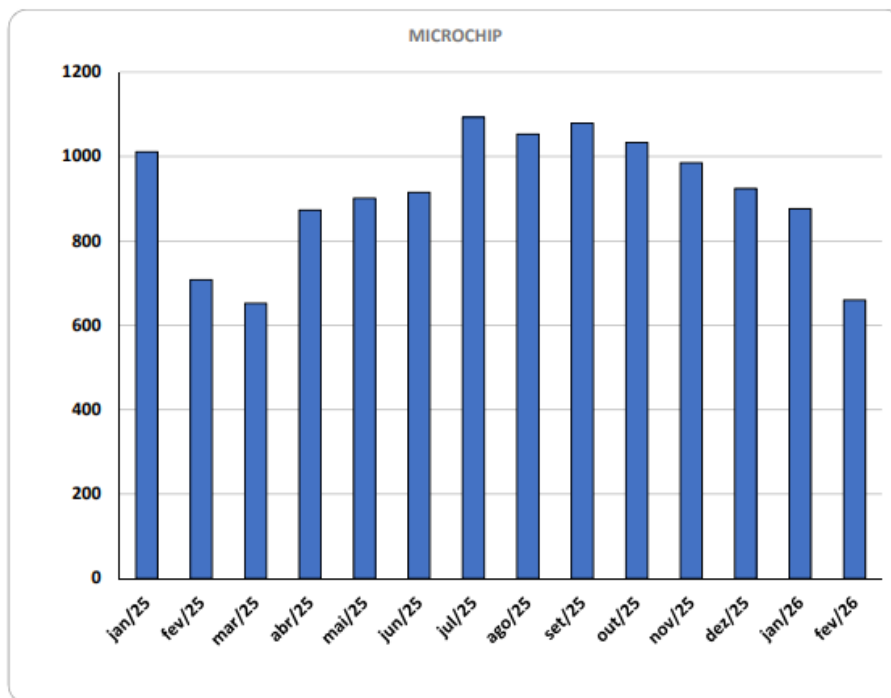


Figura 40. Gráfico de implantação de microchips ao longo dos meses.

4.5 Análises clínicas

O suporte de análises clínicas, viabilizado por meio da parceria com o Laboratório JVA, é pilar fundamental para a acurácia diagnóstica e monitoramento terapêutico na unidade. No mês de fevereiro, foram processadas amostras de 918 pacientes, sendo 654 caninos e 264 felinos.

O total de parâmetros bioquímicos e hematológicos solicitados somou 3.738 unidades (figura 42), sendo 1080 de felinos e 2658 de caninos (figura 43). Observou-se uma redução de 29,5% no volume de solicitações em comparação ao mês de janeiro (Figura 41), variação esta que acompanha o cenário de contingência e a redução sazonal de atendimentos clínicos no período.

A demanda laboratorial concentrou-se nos seguintes painéis de monitoramento (figura 42):

- Função Renal: Foi o perfil de maior prevalência, com 653 avaliações de Creatinina e 250 de Ureia, essenciais para o manejo de pacientes nefropatas e triagem pré-anestésica.

- Avaliação Hepática: O segundo perfil mais solicitado, totalizando 635 dosagens de ALT (TGP) e 297 de Fosfatase Alcalina, visando o diagnóstico de hepatopatias e monitoramento de protocolos medicamentosos.
- Proteínas Totais e Frações: Com 429 resultados, este perfil é determinante na avaliação do status nutricional e processos inflamatórios crônicos.
- Hematologia: Foram realizados 751 hemogramas completos. É importante destacar que todos os exames hematológicos incluem a pesquisa direta de hematozoários, protocolo rigoroso da unidade para detecção precoce de doenças como Eriquiose e Babesiose.

MESES	EXAMES LABORATORIAIS
jan/24	0
fev/24	0
mar/24	4707
abr/24	4849
mai/24	5174
jun/24	6521
jul/24	9474
ago/24	9554
set/24	6025
out/24	6630
nov/24	5317
dez/24	5471
jan/25	4132
fev/25	3687
mar/25	3475
abr/25	5051
mai/25	5650
jun/25	5275
jul/25	7508
ago/25	5747
set/25	5644
out/25	6074
nov/25	5516
dez/25	6273
jan/26	5304
fev/26	3738

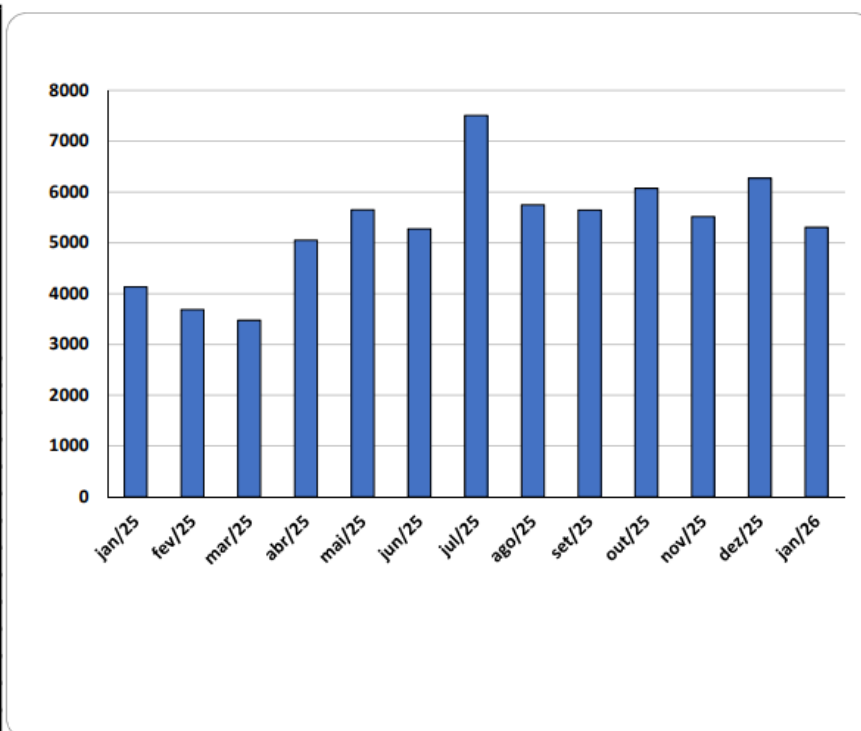


Figura 41. Gráfico de solicitação de exames de análises clínicas ao longo dos meses.

Unidade	Santa Cruz (CCZ)
Procedimento	Quantidade
ALBUMINA	1
BILIRRUBINAS TOTAIS E FRAÇÕES	2
BIOPSIA	1
CÁLCIO	4
CALCULO URINARIO	2
CINOMOSE Ag	60
CITOLOGIA DE LIQUIDO BIOLOGICO	10
CITOLOGIA TUMORAL	97
COLESTEROL TOTAL	24
CREATININA	653
CULTURA COM ANTIBIOGRAMA	4
ELEMENTOS ANORMAIS E SEDIMENTOSCOPIA	43
FOSFATASE ALCALINA	297
FÓSFORO	31
GAMA GLUTAMIL TRANSFERASE	36
GLICOSE	36
HEMOGRAMA COMPLETO	751
HEMOGRAMA LEUCEMIA	9
PARASITOLÓGICO DE FEZES	22
PARVOVIROSE Ag (Elisa nas fezes)	16
POTASSIO	22
PROTEINAS TOTAIS E FRACOES	429
RETICULOCITOS	40
SEGUNDA BACTÉRIA	5
SÓDIO	18
T4 Livre Quimioluminescencia	21
T4 TOTAL Quimioluminescencia	7
TRANSAMINASE OXALACÉTICA	132
TRANSAMINASE PIRÚVICA	635
TRIGLICÉRIDES	24
TSH - HORMONIO TIREOESTIMULANTE	25
UREIA	250
UROCULTURA	31
Total geral	3738

Figura 42. Consolidado de análises clínicas total do mês de dezembro.

Unidade		Santa Cruz (CCZ)		
Quantidade Procedimento	Espécie		Total geral	
	Felino	Canino		
ALBUMINA	1		1	
BILIRRUBINAS TOTAIS E FRAÇÕES	1	1	2	
BIÓPSIA		1	1	
CÁLCIO	2	2	4	
CALCULO URINARIO	1	1	2	
CINOMOSE Ag		60	60	
CITOLOGIA DE LIQUIDO BIOLÓGICO	8	2	10	
CITOLOGIA TUMORAL	9	88	97	
COLESTEROL TOTAL	1	23	24	
CREATININA	191	462	653	
CULTURA COM ANTIBIOGRAMA	4		4	
ELEMENTOS ANORMAIS E SEDIMENTOSCOPIA	28	15	43	
FOSFATASE ALCALINA	93	204	297	
FÓSFORO	17	14	31	
GAMA GLUTAMIL TRANSFERASE	18	18	36	
GLICOSE	14	22	36	
HEMOGRAMA COMPLETO	216	535	751	
HEMOGRAMA LEUCEMIA	2	7	9	
PARASITOLÓGICO DE FEZES	7	15	22	
PARVOVIROSE Ag (Elisa nas fezes)		16	16	
POTASSIO	8	14	22	
PROTEINAS TOTAIS E FRAÇÕES	100	329	429	
RETICULOCITOS	7	33	40	
SEGUNDA BACTÉRIA	4	1	5	
SÓDIO	5	13	18	
T4 Livre Quimioluminescência	2	19	21	
T4 TOTAL Quimioluminescência	3	4	7	
TRANSAMINASE OXALACÉTICA	42	90	132	
TRANSAMINASE PIRÚVICA	185	450	635	
TRIGLICERIDES	1	23	24	
TSH - HORMONIO TIREOESTIMULANTE	3	22	25	
UREIA	88	162	250	
UROCULTURA	19	12	31	
Total geral	1080	2658	3738	

Figura 43. Consolidado de análises clínicas por espécie do mês de dezembro.

5. EDUCAÇÃO CONTINUADA / TREINAMENTOS / AÇÕES EDUCATIVAS E MÍDIAS

A Organização Social Desenvolvimento de Assistência Múltipla-DESAM e o Município do Rio de Janeiro, dando continuidade ao compromisso com a atualização/treinamento através das aulas pelo sistema de educação a distância-EAD, vem produzindo diversos cursos de que visam atualização e treinamento aos seus colaboradores, a participação é obrigatória com a oferta das aulas através da plataforma HTS <https://htssolucoes.instructure.com/courses> atendendo ao Termo de Colaboração 030/2023.

A gestão busca incessantemente estimular e mostrar aos colaboradores a necessidade da atualização continuada, sendo assim apresentamos na figura 44, o número total de cursos concluídos em relação aos meses ao longo do tempo de gestão da OSC.

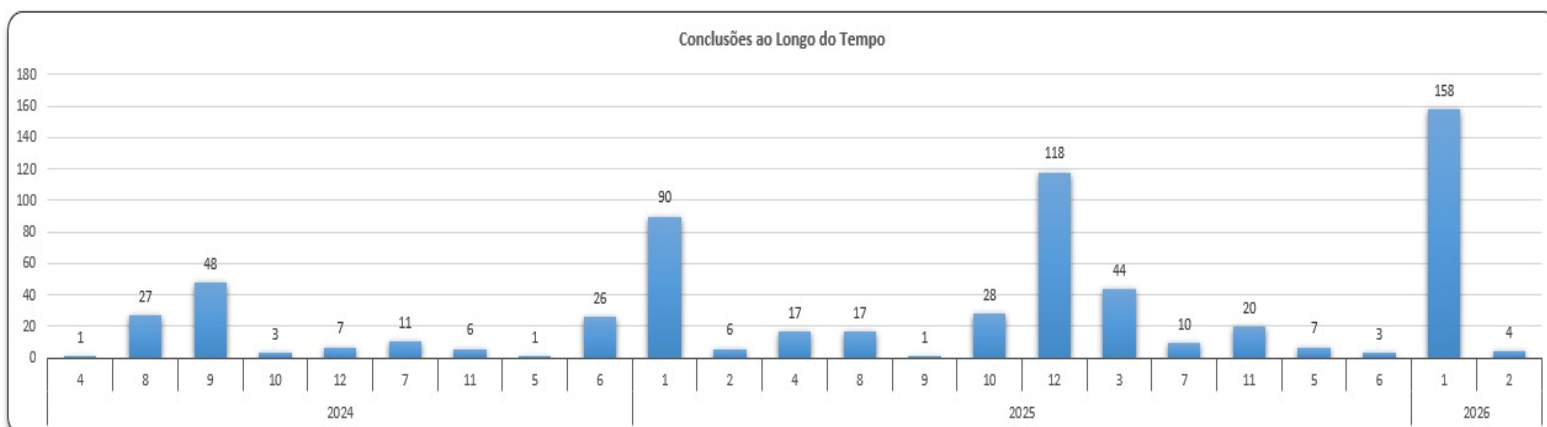


Figura 44. Número de cursos concluídos ao longo dos meses.

O gráfico da figura 44 demonstra uma menor adesão no mês de fevereiro apresentando apenas 4 cursos concluídos. O mês anterior foi o mês de maior adesão ao longo do tempo da gestão.

A seguir apresentamos os colaboradores da unidade HMVPDF e o quantitativo de cursos concluídos até o mês de fevereiro (figura 45).

Colaboradores	Cursos Concluídos
THAIS EVANGELISTA NASCIMENTO	51
MARIA EDUARDA ALVES FERREIRA	51
CLEIA SOUZA DA ROSA MARCELINO RIBEIRO	51
NILZA DE ALMEIDA SILVA PINTO	51
MYRIAN GLORIA PORTO BARROS	49
ALEXANDRE PEREIRA DE ALMEIDA	47
EDUARDO GOMES HOAMEDE	46
GEOVANNA DE ALBUQUERQUE VEIGA RODRIGUES	30
CECILIA LOPES DA CONCEICAO	28
IOLANDA MARIA ORIOLI DO NASCIMENTO	26
THAYS RAMOS CARDOSO DE SOUZA	16
ALESSANDRA DOS SANTOS	15
ARIELE ARAUJO ALVES DA SILVA	15
DEBORA DE OLIVEIRA PARIS	15
ISABELE DE JESUS NUNES	15
JULIANA DE ANDRADE GERALDO	15
SUZANE GABRIELLE DE SOUZA NUNES PEREIRA	15
CHAYENE BARROS PIERRE DA SILVA	14
ANA LUCIA NASCIMENTO TONDELLA	14
LUANA COELHO DE SOUZA	14
TERCIA NOROES SILVA ABREU	13
LETICIA SANT ANNA DE ALCANTARA	12
SARA AQUINO DE MATTOS	10
MARY HELEN RIGHI DE SOUZA	9
FLAVIA APARECIDA RODRIGUES MENEZES DA MAIA	8
ALEXANDRA PINHEIRO DA SILVA	8
DILMA SOUZA ANDRADE GUEDES	5
RAPHAEL DAVID DO NASCIMENTO	4
GABRIEL SANTOS ALVES DE LIMA	2
PATRICIA REGINA DE FREITAS DE ARAUJO	2
ANA CAROLINA DA COSTA BARBOSA	1
BARBARA DE ALMEIDA HAICK	1

Figura 45. Relação dos colaboradores e o número de cursos concluídos.

Continuaremos a mostrar aos colaboradores a necessidade da adesão e a importância da atualização contínua aos tópicos ofertados pela gestão.

Apresentamos abaixo as informações dos cursos disponibilizados com carga horária (hora/aula) e respectivas ementas de um total de 45 cursos de treinamento e atualização até agosto de 2025.

Cursos	Carga Horária	Público-Alvo
1. Biblioteca Liderança	2.114 minutos	Cargos de Liderança
2. Trilha Profissional Liderança	1.995 minutos	Cargos de Liderança

3. Virus da Imunodeficiência Felina	60 minutos	Médicos Veterinários
4. Fluidoterapia	60 minutos	Médicos Veterinários
5. Leptospirose	60 minutos	Médicos Veterinários
6. Acolhimento na Triagem	60 minutos	Médicos Veterinários
7. Antibióticos	60 minutos	Médicos Veterinários
8. Babesiose	60 minutos	Médicos Veterinários
9. Exame Neurológico	60 minutos	Médicos Veterinários
10. Leishmaniose Visceral	60 minutos	Médicos Veterinários
11. Eriquiiose	60 minutos	Médicos Veterinários
12. Excel Básico I	60 minutos	Todos os Grupos Profissionais
13. Comunicação Não Violenta	60 minutos	Todos os Grupos Profissionais
14. Introdução ao Canva	60 minutos	Todos os Grupos Profissionais
15. Boas-vindas DESAM	60 minutos	Todos os Grupos Profissionais
16. Treinamento de Gestão do Tempo e Produtividade	60 minutos	Todos os Grupos Profissionais
17. Introdução a Libras	60 minutos	Todos os Grupos Profissionais
18. Trilha Institucional	288 minutos	Todos os Grupos Profissionais
19. Biblioteca e Atendimento	270 minutos	Todos os Grupos Profissionais
20. Trilha Profissional Liderança	Minutos	Médicos Veterinários
21. Condutas na desobstrução uretral felina	60 minutos	Médicos Veterinários
22. Tricotomia e Antissepsia	60 minutos	Médicos Veterinários e Auxiliares
23. Tumor venéreo transmissível	60	Médicos Veterinários
24. Manejo das Infecções de Trato Urinário	60 minutos	Médicos Veterinários
25. Choque Hipovolêmico em cães e gatos	60 minutos	Médicos Veterinários
26. Atendimento Humanizado nos Serviço de Saúde-DESAM	60 minutos	Todos os Grupos Profissionais
27. Manejo dos principais parasitos gastrintestinais de cães e gatos	60 minutos	Médicos Veterinários
28. Sepsis em cães e gatos	60 minutos	Médicos Veterinários
29. Janeiro Branco. Você não esta sozinho!	60 minutos	Todos os Grupos profissionais
30. Aula Diagnóstico Sorológico Cinomose e Parvovirose	60 minutos	Médicos Veterinários
31. Aula Intoxicações em cães e gatos	120 minutos	Médicos Veterinários
32. Aula Virus da leucemia felina	120 minutos	Médicos Veterinários

33. Aula Economia de energia	120 minutos	Médicos Veterinários
34. Aula Interpretações dos resultados laboratoriais-EAS	60 minutos	Médicos Veterinários e auxiliares
35. Aula cinomose	60 minutos	Médicos Veterinários e auxiliares
36. Aula Peritonite Infecciosa Felina-PIF.	60 minutos	Médicos Veterinários e auxiliares
37. Aula Interpretações dos resultados laboratoriais-Hemograma	120 minutos	Médicos Veterinários
38. Aula Toxoplasmose	120 minutos	Médicos Veterinários
39. Aula Neosporose	120 minutos	Médicos Veterinários
40. Aula Ciniplomose	120 minutos	Médicos Veterinários
41. Aula Acidentes intestinais em gatos	120 minutos	Médicos Veterinários
42. Aula Diagnóstico, prognóstico e tratamento de tumores mamários caninos e felinos. Novas abordagens.	120 minutos	Médicos Veterinários
43. Aula Segurança do colaborador em um hospital veterinário	120 minutos	Médicos Veterinários
44. Aula Parasitos sanguíneos de cães e gatos.	120 minutos	Médicos Veterinários e colaboradores em geral.
45. Aula Exame radiológico da coluna vertebral em animais de companhia	120	Médicos veterinários e colaboradores.
46. Aula Plano de gerenciamento de resíduos em serviços de saúde hospital veterinário.	120	Médicos veterinários e colaboradores.
47. Aula Outubro Rosa – Conscientização sobre o Câncer de Mama.	120	Médicos veterinários e colaboradores.
48. Aula Exame radiológico de tórax em cães e gatos.	120	Médicos veterinários e colaboradores.
49. Lei Geral de Proteção de Dados Pessoais (LGPD)	120	Médicos veterinários e colaboradores.
50. Cuidados pré-analíticos das amostras laboratoriais	120	Médicos veterinários e colaboradores.
51. Diagnóstico Anatomo-Histopatológico	120	Médicos veterinários e colaboradores.



1. Ementa do Curso: Biblioteca Liderança

Objetivo: Desenvolver competências de liderança para gestores e profissionais em posição de liderança, abordando gestão de equipes, motivação, comunicação eficaz e estratégias para liderar com confiança e assertividade.

Conteúdo Programático:

1. Fundamentos da liderança eficaz;
2. Técnicas de gestão de equipes e motivação;
3. Comunicação assertiva e gestão de conflitos;
4. Tomada de decisão estratégica;
5. Desenvolvimento de competências de liderança.

Metodologia: O curso utiliza uma plataforma LMS para a disponibilização dos conteúdos didáticos e atividades, facilitando a organização do aprendizado no contexto do ensino a distância.

Público-Alvo: Gestores, líderes de equipe e profissionais que desejam aprimorar suas competências de liderança.

Pré-requisitos: Nenhum pré-requisito é necessário.

Avaliação: O curso inclui **questionários de pré-teste e pós-teste** para avaliar o conhecimento dos participantes e acompanhar seu progresso ao longo do curso.

Carga Horária: 2.114 minutos.



2. Ementa do Curso: Trilha Profissional Liderança

Objetivo: Capacitar profissionais para assumir posições de liderança, abordando desde habilidades interpessoais e gestão de pessoas até estratégias de tomada de decisão e desenvolvimento de visão estratégica.

Conteúdo Programático:

1. Habilidades interpessoais para líderes;
2. Gestão de pessoas e desenvolvimento de equipes;
3. Estratégias para tomada de decisão;
4. Comunicação eficaz e feedback;
5. Visão estratégica e planejamento.

Metodologia: O curso será ministrado por meio de uma plataforma LMS, que permite a organização dos materiais de estudo e facilita o processo de ensino a distância, fornecendo acesso flexível ao conteúdo.

Público-Alvo: Profissionais que aspiram cargos de liderança ou que já atuam como líderes e desejam aperfeiçoar suas habilidades.

Pré-requisitos: Nenhum pré-requisito é necessário.

Avaliação: O curso utiliza **questionários de pré-teste e pós-teste** para medir o conhecimento dos participantes antes e após o curso.

Carga Horária: 1.995 minutos.



3. Ementa do Curso: Virus da Imunodeficiência Felina

Objetivo: Capacitar os participantes para entender a doença felina, apresentando informações atualizadas sobre diagnóstico, tratamento, manejo adequado, fatores de riscos da Imunodeficiência Felina, virose que acomete os gatos, possibilitando o reconhecimento da doença, orientações corretas aos usuários dos serviços veterinários.

Conteúdo Programático:

1. Introdução à Imunodeficiência Felina;
2. Fatores;
3. Diagnóstico;
4. Tratamento;
5. Fatores de riscos.

Metodologia: Os materiais didáticos e atividades do curso são disponibilizados por meio de uma plataforma LMS, uma ferramenta comumente utilizada para o ensino a distância, que proporciona um ambiente virtual interativo e organizado para o aprendizado.

Público-Alvo: Profissionais médicos veterinários.

Pré-requisitos: Graduação em medicina veterinária.

Avaliação: Não há avaliação.

Carga Horária: 60 minutos.

4. Ementa do Curso: Fluidoterapia

Objetivo: Apresenta o conceito básico e fundamentos da fluidoterapia, com o objetivo de capacitar os participantes para utilizar de forma adequada a infusão de fluidos, apresentando informações atualizadas sobre correções de desequilíbrio hídrico, forma adequada da utilização de fluidos, através de acessos seguros.

Conteúdo Programático:

1. Conceitos básicos;
2. Indicações clínicas;
3. Técnicas e equipamentos;
4. Acesso seguro;
5. Monitoramento e complicações;
6. Conclusão.

Metodologia: Os materiais didáticos e atividades do curso são disponibilizados por meio de uma plataforma LMS, uma ferramenta comumente utilizada para o ensino a distância, que proporciona um ambiente virtual interativo e organizado para o aprendizado.

Público-Alvo: Profissionais médicos veterinários.

Pré-requisitos: Graduação em medicina veterinária.

Avaliação: Não há avaliação.

Carga Horária: 60 minutos.

5. Ementa do Curso: Leptospirose

Objetivo: Capacitar os participantes para entender a doença Leptospirose, zoonose importante onde o cão e o gato são um dos principais disseminadores do agente etiológico. Apresentando informações atualizadas sobre diagnóstico, tratamento, manejo adequado e epidemiologia da doença.

Conteúdo Programático:

1. Epidemiologia;
2. Classificação e patogenia;
3. Diagnóstico;
4. Profilaxia;
5. Tratamento.

Metodologia: Os materiais didáticos e atividades do curso são disponibilizados por meio de uma plataforma LMS, uma ferramenta comumente utilizada para o ensino a distância, que proporciona um ambiente virtual interativo e organizado para o aprendizado.

Público-Alvo: Profissionais médicos veterinários.

Pré-requisitos: Graduação em medicina veterinária.

Avaliação: Não há avaliação.

Carga Horária: 60 minutos.

6. Ementa do Curso: Acolhimento e Triagem

Objetivo: Capacitar os participantes a fazer de forma correta a triagem dos pacientes associados ao acolhimento dos usuários, permitindo assim que tanto paciente e usuário recebam de forma correta o atendimento adequado na unidade de saúde. A obediência dos protocolos utilizados para uma triagem adequada tem repercussão direta na qualidade de atendimento. A triagem e o acolhimento são apresentados de forma associadas e demonstrado como itens fundamentais nos atendimentos de emergência/urgência.

Conteúdo Programático:

1. Introdução;
2. Indicações;
3. Triagem de sala de espera;
4. Reconhecimento do paciente grave;
5. Epidemiologia e diagnóstico.

Metodologia: Os materiais didáticos e atividades do curso são disponibilizados por meio de uma plataforma LMS, uma ferramenta comumente utilizada para o ensino a distância, que proporciona um ambiente virtual interativo e organizado para o aprendizado.

Público-Alvo: Profissionais médicos veterinários.

Pré-requisitos: Graduação em medicina veterinária.

Avaliação: Não há avaliação.

Carga Horária: 60 minutos.

7. Ementa do Curso: Antibióticos

Objetivo: Define o tema, apresentando suas classificações e a forma adequada de utilização nas mais diversas necessidades. Enumera os antibióticos disponíveis e a sua utilização conforme mecanismo de ação, farmacodinâmica e farmacocinética, propiciando aos médicos veterinários esclarecimentos para o uso correto na rotina clínica e cirúrgica.

Conteúdo Programático:

1. Definição;
2. Bactericida e bacteriostático;
3. Uso consciente do antibiótico;
4. Dependências: Tempo e concentração;
5. Antibióticos de ação: Gram +/- versus aeróbicos/anaeróbicos.

Metodologia: Os materiais didáticos e atividades do curso são disponibilizados por meio de uma plataforma LMS, uma ferramenta comumente utilizada para o ensino a distância, que proporciona um ambiente virtual interativo e organizado para o aprendizado.

Público-Alvo: Profissionais médicos veterinários.

Pré-requisitos: Graduação em medicina veterinária.

Avaliação: Não há avaliação.

Carga Horária: 60 minutos.

8. Ementa do Curso: Babesiose

Objetivo: Apresenta a doença infecto-parasitária, com uma atualização para diagnóstico, tratamento, profilaxia e manejo do paciente. Discute as apresentações clínicas com atenção as comorbidades.

Conteúdo Programático:

1. Classificação;
2. Manifestações clínicas;
3. Diagnóstico;
4. Complicações;
5. Tratamento;
6. Profilaxia;
7. Considerações.

Metodologia: Os materiais didáticos e atividades do curso são disponibilizados por meio de uma plataforma LMS, uma ferramenta comumente utilizada para o ensino a distância, que proporciona um ambiente virtual interativo e organizado para o aprendizado.

Público-Alvo: Profissionais médicos veterinários.

Pré-requisitos: Graduação em medicina veterinária.

Avaliação: Não há avaliação.

Carga Horária: 60 minutos.

9. Ementa do Curso: Exame neurológico

Objetivo: Apresenta a forma correta de avaliar um paciente com manifestações neurológicas, com ênfase ao local da lesão. O exame neurológico é a ferramenta mais importante na avaliação diagnóstica de pacientes com doença neurológica ou manifestações neurológicas, portanto esta aula mostra aos médicos veterinários a forma correta na abordagem de pacientes com alterações neurológicas.

Conteúdo Programático:

1. Etiologias;
2. Evolução dos sinais neurológicos;
3. Localização da lesão;
4. Definições das apresentações neurológicas;
5. Pontos chaves;
6. Conclusão.

Metodologia: Os materiais didáticos e atividades do curso são disponibilizados por meio de uma plataforma LMS, uma ferramenta comumente utilizada para o ensino a distância, que proporciona um ambiente virtual interativo e organizado para o aprendizado.

Público-Alvo: Profissionais médicos veterinários.

Pré-requisitos: Graduação em medicina veterinária.

Avaliação: Não há avaliação.

Carga Horária: 60 minutos.

10. Ementa do Curso: Leishmaniose visceral

Objetivo: Apresenta a doença infecto-parasitária como importante zoonose, com uma atualização para diagnóstico, tratamento, profilaxia e manejo do paciente. Discute as apresentações clínicas com atenção as comorbidades e profilaxia.

Conteúdo Programático:

1. Classificação;
2. Sinais clínicos;
3. Diagnóstico;
4. Ciclo biológico;
5. Manifestações clínicas;
6. Tratamento;
7. Considerações.

Metodologia: Os materiais didáticos e atividades do curso são disponibilizados por meio de uma plataforma LMS, uma ferramenta comumente utilizada para o ensino a distância, que proporciona um ambiente virtual interativo e organizado para o aprendizado.

Público-Alvo: Profissionais médicos veterinários.

Pré-requisitos: Graduação em medicina veterinária.

Avaliação: Não há avaliação.

Carga Horária: 60 minutos.

11. Ementa do Curso: Erliquiose

Objetivo: Apresenta a doença infecto-parasitária, com uma atualização para diagnóstico, tratamento, profilaxia e manejo do paciente. Discute as apresentações clínicas com atenção as comorbidades.

Conteúdo Programático:

1. Introdução;
2. Classificação quanto ao agente etiológico;
3. Espécies de vetores;
4. Sinais clínicos;
5. Diagnóstico;
6. Tratamento e profilaxia;
7. Considerações.

Metodologia: Os materiais didáticos e atividades do curso são disponibilizados por meio de uma plataforma LMS, uma ferramenta comumente utilizada para o ensino a distância, que proporciona um ambiente virtual interativo e organizado para o aprendizado.

Público-Alvo: Profissionais médicos veterinários.

Pré-requisitos: Graduação em medicina veterinária.

Avaliação: Não há avaliação.

Carga Horária: 60 minutos.

12. Ementa do Curso: Excel Básico I

Objetivo: Capacitar os participantes no uso inicial do Microsoft Excel, possibilitando a criação e formatação de planilhas simples, organização de dados e utilização de fórmulas básicas para facilitar o trabalho com informações no dia a dia.

Conteúdo Programático:

1. Introdução à interface do Excel;
2. Criação e formatação de planilhas;
3. Inserção e organização de dados;
4. Aplicação de fórmulas e funções básicas;
5. Personalização de gráficos e tabelas.

Metodologia: Os materiais didáticos e atividades do curso são disponibilizados por meio de uma plataforma LMS, uma ferramenta comumente utilizada para o ensino a distância, que proporciona um ambiente virtual interativo e organizado para o aprendizado.

Público-Alvo: Profissionais iniciantes no uso do Excel e interessados em adquirir conhecimentos básicos na ferramenta.

Pré-requisitos: Conhecimentos básicos de informática e navegação em ambiente Windows.

Avaliação: O curso utiliza **questionários de pré-teste e pós-teste** para mensurar o nível de conhecimento dos participantes antes e após o curso, garantindo a análise do progresso de aprendizado.

Carga Horária: 60 minutos.



13. Ementa do Curso: Comunicação Não Violenta

Objetivo: Desenvolver a habilidade de comunicação empática e assertiva, promovendo relacionamentos interpessoais saudáveis e a resolução pacífica de conflitos no ambiente de trabalho e na vida pessoal.

Conteúdo Programático:

1. Introdução aos princípios da Comunicação Não Violenta (CNV);
2. Empatia, escuta ativa e conexão genuína;
3. Técnicas de diálogo assertivo;
4. Resolução de conflitos e mediação;
5. Aplicação prática da CNV em diferentes contextos.

Metodologia: O curso utiliza uma plataforma LMS para disponibilizar conteúdos didáticos e atividades interativas, oferecendo uma estrutura flexível e acessível para o ensino a distância.

Público-Alvo: Profissionais de todas as áreas interessados em melhorar suas habilidades de comunicação e gestão de conflitos.

Pré-requisitos: Nenhum pré-requisito é necessário.

Avaliação: O curso utiliza **questionários de pré-teste e pós-teste** para avaliar o conhecimento do participante e mensurar a evolução durante o curso.

Carga Horária: 60 minutos.

14. Ementa do Curso: Introdução ao Canva

Objetivo: Ensinar o uso básico do Canva para a criação de materiais gráficos atrativos e profissionais, capacitando os participantes a elaborar conteúdos visuais como posts, apresentações e documentos, mesmo sem experiência prévia em design.

Conteúdo Programático:

1. Navegação e familiarização com a interface do Canva;
2. Criação de designs básicos: posts e documentos;
3. Uso de templates e personalização;
4. Edição de imagens e elementos gráficos;
5. Exportação e compartilhamento de designs.

Metodologia: Os materiais do curso são organizados e disponibilizados por meio de uma plataforma LMS, um ambiente virtual comumente utilizado para facilitar a disseminação de conteúdos e a aprendizagem a distância.

Público-Alvo: Profissionais que desejam iniciar o uso do Canva para criação de conteúdo visual de maneira fácil e intuitiva.

Pré-requisitos: Nenhum pré-requisito é necessário.

Avaliação: O curso inclui **questionários de pré-teste e pós-teste** para avaliar o conhecimento prévio e o aprendizado adquirido ao longo do curso.

Carga Horária: 60 minutos.



15. Ementa do Curso: Boas-vindas DESAM

Objetivo: Integrar novos colaboradores à organização, apresentando a cultura, valores e estrutura organizacional da DESAM, bem como as principais diretrizes e políticas internas.

Conteúdo Programático:

1. Apresentação institucional e visão geral da DESAM;
2. Cultura e valores organizacionais;
3. Estrutura administrativa e setores;
4. Políticas internas e regulamentos;
5. Ambientação e primeiros passos na empresa.

Metodologia: O conteúdo é disponibilizado por meio de uma plataforma LMS, uma solução tecnológica amplamente utilizada no ensino a distância, que permite a centralização e organização dos materiais didáticos.

Público-Alvo: Novos colaboradores da DESAM.

Pré-requisitos: Nenhum pré-requisito é necessário.

Avaliação: O curso inclui uma **pergunta avaliativa** para verificar o entendimento dos principais conceitos apresentados.

Carga Horária: 60 minutos.



16. Ementa do Curso: Treinamento de Gestão do Tempo e Produtividade

Objetivo: Capacitar os participantes a gerenciar melhor seu tempo e aumentar a produtividade por meio de técnicas e ferramentas de planejamento e organização pessoal, promovendo um equilíbrio saudável entre vida profissional e pessoal.

Conteúdo Programático:

1. Fundamentos de gestão do tempo;
2. Priorização de tarefas e planejamento diário;
3. Técnicas para aumentar a produtividade;
4. Identificação de barreiras e solução de problemas;
5. Ferramentas digitais de organização e produtividade.

Metodologia: O curso é disponibilizado por meio de uma plataforma LMS, ferramenta comumente utilizada no ensino a distância, proporcionando um ambiente virtual acessível e prático para o aprendizado.

Público-Alvo: Profissionais de todas as áreas que desejam melhorar a gestão de seu tempo e produtividade.

Pré-requisitos: Nenhum pré-requisito é necessário.

Avaliação: O curso conta com uma **pergunta avaliativa** ao final para verificar o entendimento dos principais conceitos abordados.

Carga Horária: 60 minutos.



17. Ementa do Curso: Introdução a Libras

Objetivo: Capacitar os participantes a desenvolver habilidades básicas de comunicação em Libras (Língua Brasileira de Sinais), promovendo a inclusão e facilitando a interação com pessoas surdas no ambiente social e profissional.

Conteúdo Programático:

1. Introdução à Língua Brasileira de Sinais;
2. História e cultura da comunidade surda no Brasil;
3. Alfabeto manual e numerais em Libras;
4. Sinais básicos para comunicação cotidiana;
5. Estrutura gramatical e aspectos linguísticos da Libras;
6. Boas práticas de inclusão e respeito à diversidade.

Metodologia: O curso é realizado em uma plataforma LMS, onde os participantes têm acesso a vídeo-aulas, atividades práticas e materiais complementares para reforço do aprendizado.

Público-Alvo: Profissionais de diversas áreas, estudantes e pessoas interessadas em aprender Libras para melhorar a comunicação e promover a inclusão social.

Pré-requisitos: Não é necessário nenhum conhecimento prévio em Libras para participar deste curso.

Avaliação: A avaliação será composta por atividades práticas e um teste final para verificar a compreensão dos conteúdos abordados.

Carga Horária: 60 minutos.



18. Ementa do Curso: Trilha Institucional

Objetivo: Integrar novos colaboradores à cultura organizacional e fornecer uma visão abrangente sobre a missão, valores e políticas institucionais, promovendo o alinhamento com os objetivos estratégicos da organização.

Conteúdo Programático:

1. História e evolução da organização;
2. Missão, visão e valores institucionais;
3. Políticas de qualidade e ética profissional;
4. Código de conduta e comportamento esperado;
5. Políticas de recursos humanos e desenvolvimento profissional;
6. Práticas de saúde e segurança no trabalho;
7. Responsabilidade social e ambiental;
8. Introdução aos processos e fluxos internos.

Metodologia: O curso será ministrado em uma plataforma LMS, permitindo que os participantes acompanhem os módulos no seu próprio ritmo. O conteúdo inclui vídeo-aulas, casos práticos e atividades interativas para reforçar o aprendizado.

Público-Alvo: Novos colaboradores e profissionais que desejam se alinhar às diretrizes e práticas institucionais.

Pré-requisitos: Não há pré-requisitos para este curso.

Avaliação: O curso inclui um questionário avaliativo ao final de cada módulo para medir o entendimento dos participantes e garantir que os objetivos de aprendizagem foram atingidos.

Carga Horária: 288 minutos.



19. Ementa do Curso: Biblioteca e Liderança

Objetivo: Desenvolver competências de liderança para gestores e profissionais em posição de liderança, abordando gestão de equipes, motivação, comunicação eficaz e estratégias para liderar com confiança e assertividade.

Conteúdo Programático:

1. Fundamentos da liderança eficaz;
2. Técnicas de gestão de equipes e motivação;
3. Comunicação assertiva e gestão de conflitos;
4. Tomada de decisão estratégica;
5. Desenvolvimento de competências de liderança;

Metodologia: O curso utiliza uma plataforma LMS para a disponibilização dos conteúdos didáticos e atividades, facilitando a organização do aprendizado no contexto do ensino a distância.

Público-Alvo: Gestores, líderes de equipe e profissionais que desejam aprimorar suas competências de liderança.

Pré-requisitos: Nenhum pré-requisito é necessário.

Avaliação: O curso inclui **questionários de pré-teste e pós-teste** para avaliar o conhecimento dos participantes e acompanhar seu progresso ao longo do curso.

Carga Horária: 2.114 minutos.



20. Ementa do Curso: Trilha Profissional Liderança

Objetivo: Capacitar profissionais para assumir posições de liderança, abordando desde habilidades interpessoais e gestão de pessoas até estratégias de tomada de decisão e desenvolvimento de visão estratégica.

Conteúdo Programático:

1. Habilidades interpessoais para líderes;
2. Gestão de pessoas e desenvolvimento de equipes;
3. Estratégias para tomada de decisão;
4. Comunicação eficaz e feedback;
5. Visão estratégica e planejamento.

Metodologia: O curso será ministrado por meio de uma plataforma LMS, que permite a organização dos materiais de estudo e facilita o processo de ensino a distância, fornecendo acesso flexível ao conteúdo.

Público-Alvo: Profissionais que aspiram cargos de liderança ou que já atuam como líderes e desejam aperfeiçoar suas habilidades.

Pré-requisitos: Nenhum pré-requisito é necessário.

Avaliação: O curso utiliza **questionários de pré-teste e pós-teste** para medir o conhecimento dos participantes antes e após o curso.

Carga Horária: 1.995 minutos.

21. Ementa do Curso: Condutas na desobstrução uretral felina

Objetivo: Apresenta a forma correta de avaliar e manejar um felino com obstrução uretral, com ênfase no manejo correto, correção das anormalidades produzida pela obstrução. Apresenta protocolos anestésicos próprios para a conduta e discute complicações e técnicas atuais na correção da patologia.

Conteúdo Programático:

1. Apresentação;
2. Alterações orgânicas como consequências;
3. Contenção do paciente;
4. Manejo do paciente;
5. Complicações;
6. Tratamento cirúrgico.

Metodologia: Os materiais didáticos e atividades do curso são disponibilizados por meio de uma plataforma LMS, uma ferramenta comumente utilizada para o ensino a distância, que proporciona um ambiente virtual interativo e organizado para o aprendizado.

Público-Alvo: Profissionais médicos veterinários.

Pré-requisitos: Graduação em medicina veterinária.

Avaliação: Não há avaliação.

Carga Horária: 60 minutos.

22. Ementa do Curso: Tricotomia e Antissepsia.

Objetivo: Apresenta o conceito básico, fundamentos e importância da Tricotomia e Antissepsia, com o objetivo de orientar e apresentar a necessidade do correto uso da Tricotomia e Antissepsia aos colaboradores médicos veterinários e auxiliares veterinários, para atuar de forma adequada minimizando os riscos de infecção e otimizando as ações que envolvam coleta de sangue, acessos venosos e atos cirúrgicos, apresentando informações atualizadas no manejo do paciente quanto a Tricotomia e Antissepsia com repercussão direta no controle das infecções e eficiência nos procedimentos invasivos.

Conteúdo Programático:

1. Introdução;
2. Definição;
3. Conceitos básicos;
4. Orientações;
5. Materiais utilizados;

Metodologia: Os materiais didáticos e atividades do curso são disponibilizados por meio de uma plataforma LMS, uma ferramenta comumente utilizada para o ensino a distância, que proporciona um ambiente virtual interativo e organizado para o aprendizado.

Público-Alvo: Profissionais médicos veterinários e auxiliares veterinários.

Pré-requisitos: Exercer a função de médico veterinário e auxiliar veterinário.

Avaliação: Não há avaliação.

Carga Horária: 60 minutos.



23. Ementa do Curso: Tumor venéreo transmissível.

Objetivo: Apresenta o conceito básico, epidemiologia, opções diagnósticas e abordagem terapêutica, com o objetivo de orientar e atualizar o manejo do tumor venéreo transmissível dos cães. Através de uma abordagem didática e atual, propiciando ao colaborador médico veterinário o conhecimento suficiente para o melhor tratamento do paciente portador da neoplasia.

Conteúdo Programático:

1. Definição;
2. Epidemiologia;
3. Diagnóstico;
4. Tratamento.

Metodologia: Os materiais didáticos e atividades do curso são disponibilizados por meio de uma plataforma LMS, uma ferramenta comumente utilizada para o ensino a distância, que proporciona um ambiente virtual interativo e organizado para o aprendizado.

Público-Alvo: Profissionais médicos veterinários.

Pré-requisitos: Graduação em medicina veterinária.

Avaliação: Não há avaliação.

Carga Horária: 60 minutos.



24. Ementa do Curso: Manejo das Infecções de Trato Urinário.

Objetivo: Apresenta o conceito básico, epidemiologia, opções diagnósticas e abordagem terapêutica, com o objetivo de orientar e atualizar o manejo das infecções de trato urinário. Através de uma abordagem didática e atual, propiciando ao colaborador médico veterinário o conhecimento suficiente para o melhor tratamento do paciente portador destas infecções.

Conteúdo Programático:

1. Introdução;
2. Conceitos;
3. Diagnóstico;
4. Tratamento.

Metodologia: Os materiais didáticos e atividades do curso são disponibilizados por meio de uma plataforma LMS, uma ferramenta comumente utilizada para o ensino a distância, que proporciona um ambiente virtual interativo e organizado para o aprendizado.

Público-Alvo: Profissionais médicos veterinários.

Pré-requisitos: Graduação em medicina veterinária.

Avaliação: Não há avaliação.

Carga Horária: 60 minutos.

25. Ementa do Curso: Choque Hipovolêmico em cães e gatos.

Objetivo: Apresenta conceitos básicos, introdução, fisiopatologia, classificação, e tratamento com abordagem terapêutica, com o objetivo de orientar e atualizar o manejo do choque hipovolêmico em cães e gatos. Através de uma abordagem didática e atual, propiciando ao colaborador médico veterinário o conhecimento suficiente para o melhor tratamento do paciente portador da condição de choque hipovolêmico.

Conteúdo Programático:

1. Introdução;
2. Conceitos básicos;
3. Fisiopatologia;
4. Tratamento.

Metodologia: Os materiais didáticos e atividades do curso são disponibilizados por meio de uma plataforma LMS, uma ferramenta comumente utilizada para o ensino a distância, que proporciona um ambiente virtual interativo e organizado para o aprendizado.

Público-Alvo: Profissionais médicos veterinários.

Pré-requisitos: Graduação em medicina veterinária.

Avaliação: Não há avaliação.

Carga Horária: 60 minutos.



26. Ementa do Curso: Atendimento Humanizado nos Serviço de Saúde-DESAM.

Objetivo: Apresentar aos colaboradores pontos importantes, visto que, atender o usuário é fácil, mas atender o mesmo com qualidade é um desafio pois depende da postura de cada colaborador, identificando as necessidades, tirando suas dúvidas e encaminhando sua solicitação da melhor maneira possível a fim de manter os serviços disponíveis para o usuário. Portanto, capacitar os participantes a oferecerem um atendimento mais humanizado nos serviços de saúde, promovendo a empatia, o respeito às diferenças e o acolhimento efetivo, com foco em boas práticas para o atendimento ao usuário.

Conteúdo Programático:

1. Abordagem ao usuário;
2. Capacitação de equipe no atendimento ao usuário PCD;
3. Acolhimento por nome social;
4. O que é transfobia.

Metodologia: Os materiais didáticos e atividades do curso são disponibilizados por meio de uma plataforma LMS, uma ferramenta comumente utilizada para o ensino a distância, que proporciona um ambiente virtual interativo e organizado para o aprendizado.

Público-Alvo: Colaboradores DESAM.

Pré-requisitos: Sem pré-requisito.

Avaliação: O curso conta com uma pergunta avaliativa ao final para verificar o entendimento dos principais conceitos abordados.

Carga Horária: 60 minutos.



27. Ementa do Curso: Manejo dos principais parasitos gastrintestinais de cães e gatos

Objetivo: Apresentar aos colaboradores os principais parasitos gastrintestinais que acometem cães e gatos, com atenção aos sinais clínicos, diagnóstico e tratamento. Evidenciando a importância do manejo quanto ao risco dos parasitos com potenciais zoonóticos. Apresenta a importância do diagnóstico de infecções concomitantes para o perfeito tratamento.

Conteúdo Programático:

1. Casuística;
2. Sinais clínicos;
3. Diagnóstico;
4. Tratamento.

Metodologia: Os materiais didáticos e atividades do curso são disponibilizados por meio de uma plataforma LMS, uma ferramenta comumente utilizada para o ensino a distância, que proporciona um ambiente virtual interativo e organizado para o aprendizado.

Público-Alvo: Colaboradores DESAM.

Pré-requisitos: Médico veterinário.

Avaliação: Não há avaliação.

Carga Horária: 60 minutos.

28. Ementa do Curso: Sepses em cães e gatos

Objetivo: Apresentar aos colaboradores a síndrome conhecida como sepsis, definição, importância na rotina clínica dos cães e gatos, agentes etiológicos, principais marcadores para reconhecimento e diagnóstico, com atenção aos resultados laboratoriais. Evidencia a importância da sepsis associado as comorbidades e ao manejo, abordando o melhor tratamento.

Conteúdo Programático:

1. Definição;
2. Marcadores inflamatórios;
3. Fisiopatologia;
4. Diagnóstico;
5. Agentes etiológicos;
6. Conclusão.

Metodologia: Os materiais didáticos e atividades do curso são disponibilizados por meio de uma plataforma LMS, uma ferramenta comumente utilizada para o ensino a distância, que proporciona um ambiente virtual interativo e organizado para o aprendizado.

Público-Alvo: Colaboradores DESAM.

Pré-requisitos: Médico veterinário.

Avaliação: Não há avaliação.

Carga Horária: 60 minutos.



29. Ementa do Curso: Janeiro Branco

Objetivo: Promover a conscientização sobre a importância da saúde mental, abordando estratégias de autocuidado, identificação de sinais de sofrimento psíquico, e formas de apoio para uma vida mais equilibrada e saudável.

Conteúdo Programático:

1. Introdução ao Janeiro Branco e sua relevância.
2. Saúde mental e emocional: conceitos fundamentais.
3. Identificação de sinais de sofrimento psicológico.
4. Estratégias de autocuidado no dia a dia.
5. Práticas para promover equilíbrio mental e emocional.
6. Apoio a pessoas em situações de vulnerabilidade psicológica.
7. Recursos e redes de apoio para saúde mental.

Metodologia:

Curso interativo com conteúdos teóricos apresentados de forma leve e acessível, combinado com dinâmicas e reflexões práticas. Disponível em plataforma online para maior flexibilidade.

Público-Alvo:

Pessoas interessadas em compreender mais sobre saúde mental e adotar práticas de bem-estar, tanto para si quanto para apoiar outras pessoas.

Pré-requisitos:

Não há pré-requisitos necessários.

Avaliação: O curso conta com uma **pergunta avaliativa** ao final para verificar o entendimento dos principais conceitos abordados.

Carga Horária: 60 minutos.

30. Ementa do Curso: Diagnóstico Sorológico Cinomose e Parvovirose.

Objetivo: Capacitar os colaboradores no diagnóstico e tratamento da cinomose, A cinomose canina é uma doença infectocontagiosa causada por um vírus da família *Paramyxovirus*, do gênero *Morbilivírus*. Ela é altamente contagiosa costuma afetar cães filhotes que ainda não terminaram o esquema vacinal ou que não costumam receber o reforço anual das vacinas. De apresentação multisistêmica, desde sinais gastrintestinais a severas lesões neurológicas.

Conteúdo Programático:

1. Introdução;
2. Classificação taxonômica do vírus;
3. Relevância Diagnóstica;Fisiopatologia;
4. Sinais clínicos;
5. Diagnóstico;
6. Tratamento;
7. Conclusão.

Metodologia:

Curso interativo com conteúdos teóricos apresentados de forma leve e acessível, combinado com dinâmicas e reflexões práticas. Disponível em plataforma online para maior flexibilidade.

Público-Alvo:

Pessoas interessadas em compreender mais sobre saúde mental e adotar práticas de bem-estar, tanto para si quanto para apoiar outras pessoas.

Pré-requisitos:

Não há pré-requisitos necessários.

Avaliação: O curso conta com uma **pergunta avaliativa** ao final para verificar o entendimento dos principais conceitos abordados.

Carga Horária: 60 minutos.

31. Ementa do Curso: Intoxicação em cães e gatos.

Objetivo: Apresenta o manejo clínico das intoxicações, condutas terapêuticas e diagnósticos prováveis, assim como as consequências patológicas devido a fisiopatologia de cada composto e prováveis lesões, assim como os órgãos alvos do agente etiológico. Lista os mais comuns agentes intoxicantes em cães e gatos e as condutas específicas e genéricas na primeira abordagem do paciente intoxicado.

Conteúdo Programático:

1. Conceitos básicos;
2. Sinais clínicos;
3. Manejo terapêutico;
4. Agentes tóxicos mais comuns;
5. Ações indicadas no manejo do paciente;
6. Tipos de terapêuticos utilizados;
7. Danos oxidativos;
8. Tratamento.

Metodologia: Os materiais didáticos e atividades do curso são disponibilizados por meio de uma plataforma LMS, uma ferramenta comumente utilizada para o ensino a distância, que proporciona um ambiente virtual interativo e organizado para o aprendizado.

Público-Alvo: Profissionais médicos veterinários.

Pré-requisitos: Graduação em medicina veterinária.

Avaliação: Não há avaliação.

Carga Horária: 120 minutos.

32. Ementa do Curso: Vírus da Leucemia Felina

Objetivo: Capacitar os participantes para entender a doença felina, apresentando informações atualizadas sobre diagnóstico, tratamento, manejo adequado, fatores de riscos da Imunodeficiência Felina, virose que acomete os gatos, possibilitando o reconhecimento da doença, orientações corretas aos usuários dos serviços veterinários.

Conteúdo Programático:

1. Introdução à Leucemia Felina;
2. Origem do vírus;
3. Processo de infecção e disseminação;
4. Diagnóstico;
5. Prevenção;
6. Tratamento.

Metodologia: Os materiais didáticos e atividades do curso são disponibilizados por meio de uma plataforma LMS, uma ferramenta comumente utilizada para o ensino a distância, que proporciona um ambiente virtual interativo e organizado para o aprendizado.

Público-Alvo: Profissionais médicos veterinários.

Pré-requisitos: Graduação em medicina veterinária.

Avaliação: Não há avaliação.

Carga Horária: 120 minutos.

33. Ementa do Curso: Aula Economia de energia.

Objetivo: O curso **Economia de Energia** ensina estratégias práticas para reduzir o consumo de eletricidade sem comprometer conforto ou produtividade. Aborda a importância da eficiência energética para economia financeira, preservação ambiental e sustentabilidade e a importância do uso racional quando da utilização da energia elétrica.

Conteúdo Programático:

1. Conceitos de economia de energia e eficiência energética Impactos do desperdício e benefícios da otimização do consumo.
2. Fontes de energia renováveis e não renováveis;
3. Consumo energético no Brasil e no mundo;
4. Dicas e estratégias para reduzir o consumo em residências, empresas e transportes;
5. Tecnologias inovadoras para eficiência energética;
6. Políticas e incentivos para uso sustentável da energia.

Metodologia: Os materiais didáticos e atividades do curso são disponibilizados por meio de uma plataforma LMS, uma ferramenta comumente utilizada para o ensino a distância, que proporciona um ambiente virtual interativo e organizado para o aprendizado.

Público-Alvo: Colaboradores DESAM.

Pré-requisitos: Graduação em medicina veterinária.

Avaliação: Não há avaliação.

Carga Horária: 120 minutos.

34. Ementa do Curso: Aula Interpretações dos resultados laboratoriais/EAS

Objetivo: Capacitar os participantes para entender a utilidade do exame de urina, desde a coleta correta até a avaliação microbiológica, apresentando informações atualizadas sobre interpretações de resultados. A importância do estudo da urina nas avaliações de doença de trato urinário, possibilitando o reconhecimento da doença e o melhor manejo do paciente.

Conteúdo Programático:

1. Apresentação;
2. Análise da urina;
3. Avaliação microscópica;
4. Interpretação diagnóstica;
5. Infecções urinárias;
6. Correlação hemograma x urinálise.

Metodologia: Os materiais didáticos e atividades do curso são disponibilizados por meio de uma plataforma LMS, uma ferramenta comumente utilizada para o ensino a distância, que proporciona um ambiente virtual interativo e organizado para o aprendizado.

Público-Alvo: Profissionais médicos veterinários.

Pré-requisitos: Graduação em medicina veterinária e função de auxiliar veterinário.

Avaliação: Não há avaliação.

Carga Horária: 60 minutos.

35. Ementa do Curso: Aula cinomose.

Objetivo: Capacitar os participantes para entender a cinomose canina. Apresentando informações atualizadas sobre diagnóstico, tratamento, manejo adequado, fatores de riscos da cinomose, virose que acomete os cães, possibilitando o reconhecimento da doença, orientações corretas aos usuários dos serviços veterinários.

Conteúdo Programático:

1. Apresentação da doença;
2. Classificação do vírus;
3. Fisiopatologia;
4. Sinais clínicos;
5. Profilaxia;
6. Diagnóstico;
7. Tratamento/manejo.

Metodologia: Os materiais didáticos e atividades do curso são disponibilizados por meio de uma plataforma LMS, uma ferramenta comumente utilizada para o ensino a distância, que proporciona um ambiente virtual interativo e organizado para o aprendizado.

Público-Alvo: Profissionais médicos veterinários e auxiliares.

Pré-requisitos: Graduação em medicina veterinária e função de auxiliar veterinário.

Avaliação: Não há avaliação.

Carga Horária: 60 minutos.

36. Ementa do Curso: Aula Peritonite Infecciosa Felina.

Objetivo: Capacitar os participantes para entender a peritonite infecciosa felina/ PIF. Apresentando informações atualizadas sobre diagnóstico, tratamento, manejo adequado, fatores de riscos da PIF, virose que acomete os gatos, possibilitando o reconhecimento da doença, orientações corretas aos usuários dos serviços veterinários.

Conteúdo Programático:

1. Importância;
2. Classificação e origem do vírus;
3. Sinais clínicos;
4. Diagnóstico;
5. Tratamento/manejo.

Metodologia: Os materiais didáticos e atividades do curso são disponibilizados por meio de uma plataforma LMS, uma ferramenta comumente utilizada para o ensino a distância, que proporciona um ambiente virtual interativo e organizado para o aprendizado.

Público-Alvo: Profissionais médicos veterinários e auxiliares.

Pré-requisitos: Graduação em medicina veterinária e função de auxiliar veterinário.

Avaliação: Não há avaliação.

Carga Horária: 60 minutos.

37. Ementa do Curso: Aula Interpretações dos resultados laboratoriais/Hemograma.

Objetivo: Capacitar os participantes para entender a utilidade do exame de hemograma, desde a coleta correta até a avaliação dos parâmetros de eritrograma, leucograma, plaquetograma, apresentando informações atualizadas sobre interpretações de resultados. A importância do estudo do hemograma nas avaliações de doenças infecciosas e inflamatórias, possibilitando avaliar o estado do paciente, o diagnóstico e a monitoração e avaliação do paciente permitindo o melhor manejo.

Conteúdo Programático:

1. Apresentação;
2. Definição e utilidade do hemograma;
3. Alterações importantes;
4. Classificação morfológicas;
5. Interpretações;

Metodologia: Os materiais didáticos e atividades do curso são disponibilizados por meio de uma plataforma LMS, uma ferramenta comumente utilizada para o ensino a distância, que proporciona um ambiente virtual interativo e organizado para o aprendizado.

Público-Alvo: Profissionais médicos veterinários.

Pré-requisitos: Graduação em medicina veterinária e função de auxiliar veterinário.

Avaliação: Não há avaliação.

Carga Horária: 120 minutos.

38. Ementa do Curso: Aula Toxoplasmose

Objetivo: Capacitar os colaboradores no diagnóstico e tratamento da toxoplasmose, principal zoonose de apresentação mundial, onde o gato é o principal disseminadores do agente etiológico. Apresentando informações atualizadas sobre diagnóstico, tratamento, manejo adequado e epidemiologia da doença.

Conteúdo Programático:

1. Apresentação;
2. Classificação taxonômica;
3. Ciclo de vida;
4. Virulência;
5. Fisiopatologia;
6. Diagnóstico;
7. Tratamento;
8. Considerações.

Metodologia: Os materiais didáticos e atividades do curso são disponibilizados por meio de uma plataforma LMS, uma ferramenta comumente utilizada para o ensino a distância, que proporciona um ambiente virtual interativo e organizado para o aprendizado.

Público-Alvo: Profissionais médicos veterinários.

Pré-requisitos: Graduação em medicina veterinária e função de auxiliar veterinário.

Avaliação: Não há avaliação.

Carga Horária: 120 minutos.

39. Ementa do Curso: Aula Neosporose

Objetivo: Capacitar os colaboradores no diagnóstico e tratamento da neosporose, doença parasitária onde o cão é o principal hospedeiro. Doença neuromuscular com manifestações incapacitantes nos cães. Apresentando informações atualizadas sobre diagnóstico, tratamento, manejo adequado e epidemiologia da doença.

Conteúdo Programático:

1. Apresentação;
2. Classificação taxonômica;
3. Ciclo de vida;
4. Virulência;
5. Fisiopatologia;
6. Diagnóstico;
7. Tratamento;
8. Considerações.

Metodologia: Os materiais didáticos e atividades do curso são disponibilizados por meio de uma plataforma LMS, uma ferramenta comumente utilizada para o ensino a distância, que proporciona um ambiente virtual interativo e organizado para o aprendizado.

Público-Alvo: Profissionais médicos veterinários.

Pré-requisitos: Graduação em medicina veterinária e função de auxiliar veterinário.

Avaliação: Não há avaliação.

Carga Horária: 120 minutos.

40. Ementa do Curso: Aula Cinielomicose

Objetivo: Capacitar os colaboradores no diagnóstico e tratamento da cinielomicose, doença fungica que acomete cães e gatos, com lesões em sistema gastrintestinal e seus anexos (figado, vesicula biliar). Doença fungica que esta relacionada a comorbidades e imunossupressão. Apresentamos informações atualizadas sobre diagnóstico, tratamento, manejo adequado e epidemiologia da doença.

Conteúdo Programático:

1. Introdução;
2. Classificação taxonômica;
3. Biologia e ciclo de vida;
4. Patogenicidade;
5. Diagnóstico;
6. Tratamento;

Metodologia: Os materiais didáticos e atividades do curso são disponibilizados por meio de uma plataforma LMS, uma ferramenta comumente utilizada para o ensino a distância, que proporciona um ambiente virtual interativo e organizado para o aprendizado.

Público-Alvo: Profissionais médicos veterinários.

Pré-requisitos: Graduação em medicina veterinária e função de auxiliar veterinário.

Avaliação: Não há avaliação.

Carga Horária: 120 minutos.

41. Ementa do Curso: Aula Acidentes intestinais em gatos

Objetivo: Capacitar os colaboradores no diagnóstico e tratamento da constipação, obstipação e megacolon nos felinos. São apresentadas as definições, características e classificações das referidas doenças em gatos. Abordamos o manejo e tratamento, assim como o diagnóstico e condutas de fatores de proteção. Apresentamos informações atualizadas sobre diagnóstico, tratamento, manejo adequado e epidemiologia da doença.

Conteúdo Programático:

1. Introdução;
2. Definição;
3. Classificação;
4. Ocorrência;
5. Diagnóstico;
6. Tratamento;

Metodologia: Os materiais didáticos e atividades do curso são disponibilizados por meio de uma plataforma LMS, uma ferramenta comumente utilizada para o ensino a distância, que proporciona um ambiente virtual interativo e organizado para o aprendizado.

Público-Alvo: Profissionais médicos veterinários.

Pré-requisitos: Graduação em medicina veterinária e função de auxiliar veterinário.

Avaliação: Não há avaliação.

Carga Horária: 120 minutos.

42. Ementa do Curso: Aula Diagnóstico, prognóstico e tratamento de tumores mamários caninos e felinos. Novas abordagens.

Objetivo: Capacitar os colaboradores no manejo, diagnóstico e tratamento dos tumores mamários. São apresentadas as novas abordagens para diagnóstico, prognóstico e tratamento com ênfase na abordagem cirúrgica curativa. Apresenta-se terapêutica adequada para manejo cirúrgico e a importância da ação precoce no manejo dos tumores mamários.

Conteúdo Programático:

1. Introdução;
2. Definição;
3. Classificação;
4. Manejo;
5. Diagnóstico;
6. Prognóstico;
7. Tratamento.

Metodologia: Os materiais didáticos e atividades do curso são disponibilizados por meio de uma plataforma LMS, uma ferramenta comumente utilizada para o ensino a distância, que proporciona um ambiente virtual interativo e organizado para o aprendizado.

Público-Alvo: Profissionais médicos veterinários.

Pré-requisitos: Graduação em medicina veterinária e função de auxiliar veterinário.

Avaliação: Não há avaliação.

Carga Horária: 120 minutos.



43. Ementa do Curso: Aula Segurança do colaborador em um hospital veterinário.

Objetivo: Apresentar o tema da segurança no trabalho em hospitais veterinários, destacando sua importância para a saúde dos profissionais e contextualizando os riscos e desafios do ambiente veterinário, com suas particularidades. Apresenta a importância da proteção individual através dos Equipamentos de Proteção Individual-EPI, além da conscientização que a segurança é um dever de todos os envolvidos.

Conteúdo Programático:

1. Introdução;
2. Definições;
3. Áreas críticas;
4. Cuidados;
5. Legislação;
6. Conclusão.

Metodologia: Os materiais didáticos e atividades do curso são disponibilizados por meio de uma plataforma LMS, uma ferramenta comumente utilizada para o ensino a distância, que proporciona um ambiente virtual interativo e organizado para o aprendizado.

Público-Alvo: Profissionais médicos veterinários e colaboradores em geral.

Pré-requisitos: Graduação em medicina veterinária e função de auxiliar veterinário.

Avaliação: Não há avaliação.

Carga Horária: 120 minutos.

44. Ementa do Curso: Aula Parasitos sanguíneos de cães e gatos.

Objetivo: Apresentar o parasitos sanguíneos em cães e gatos, com ênfase nos principais parasitos diagnosticados na rotina clínica de cães e gatos. Aborda diagnóstico e diagnósticos diferenciais. Interpretação laboratorial. Atualiza sobre as novas abordagens terapêuticas.

Conteúdo Programático:

1. Considerações sobre hematozoários;
2. Apresentação dos principais parasitos;
3. Manifestações clínicas;
4. Diagnóstico;
5. Diagnósticos diferenciais;
6. Tratamento;
7. Conclusão.

Metodologia: Os materiais didáticos e atividades do curso são disponibilizados por meio de uma plataforma LMS, uma ferramenta comumente utilizada para o ensino a distância, que proporciona um ambiente virtual interativo e organizado para o aprendizado.

Público-Alvo: Profissionais médicos veterinários e colaboradores em geral.

Pré-requisitos: Graduação em medicina veterinária e função de auxiliar veterinário.

Avaliação: Não há avaliação.

Carga Horária: 120 minutos.

45. Ementa do Curso: Aula Exame radiológico da coluna vertebral em animais de companhia.

Objetivo: Compreender os princípios básicos da radiologia aplicada à coluna vertebral de cães e gatos. Identificar estruturas anatômicas radiográficas normais e alterações patológicas. Aprender técnicas de posicionamento radiográfico adequadas para cada região. Discutir casos clínicos e interpretar imagens radiográficas. Entender as limitações do exame e correlacionar região com a provável manifestação clínica, com ênfase na localização da lesão.

Conteúdo Programático:

1. Compreender os princípios básicos da radiologia aplicada à coluna vertebral de cães e gatos.
2. Identificar estruturas anatômicas radiográficas normais e alterações patológicas.
3. Aprender técnicas de posicionamento radiográfico adequadas para cada região.
4. Discutir casos clínicos e interpretar imagens radiográficas.

Metodologia: Os materiais didáticos e atividades do curso são disponibilizados por meio de uma plataforma LMS, uma ferramenta comumente utilizada para o ensino a distância, que proporciona um ambiente virtual interativo e organizado para o aprendizado.

Público-Alvo: Profissionais médicos veterinários e colaboradores em geral.

Pré-requisitos: Graduação em medicina veterinária e função de auxiliar veterinário.

Avaliação: Não há avaliação.

Carga Horária: 120 minutos.

46. Ementa do Curso: Aula Plano de gerenciamento de resíduos em serviços de saúde hospital veterinário.

Objetivo: Os hospitais veterinários e outros centros de saúde geram um volume de resíduos considerável, que podem conter agentes infecciosos, tóxicos ou radioativos. Surge então a necessidade de reduzir a produção destes, ao mesmo tempo em que esse tema seja considerado parte dos cuidados de saúde de alta qualidade.

Conteúdo Programático:

1. Classificação dos resíduos.
2. Conceitos importantes.
3. Etapas do manejo de resíduos de serviços de saúde (RSS)
4. Classificação quanto aos tipos de lixos gerados na unidade hospitalar veterinária.
5. Descarte Correto de Agulhas e Escalpes em Ambiente Veterinário.

Metodologia: Os materiais didáticos e atividades do curso são disponibilizados por meio de uma plataforma LMS, uma ferramenta comumente utilizada para o ensino a distância, que proporciona um ambiente virtual interativo e organizado para o aprendizado.

Público-Alvo: Profissionais médicos veterinários e colaboradores em geral.

Pré-requisitos: Graduação em medicina veterinária e função de auxiliar veterinário.

Avaliação: Não há avaliação.

Carga Horária: 120 minutos.

47. Ementa do Curso: Outubro Rosa – Conscientização sobre o Câncer de Mama

Objetivo:

Sensibilizar os participantes sobre a importância da prevenção, do diagnóstico precoce e do autocuidado na luta contra o câncer de mama, promovendo a conscientização e o engajamento social na campanha Outubro Rosa.

Conteúdo Programático:

1. Origem e significado da campanha Outubro Rosa;
2. Câncer de mama: fatores de risco e sinais de alerta;
3. A importância da detecção precoce e dos exames preventivos;
4. Hábitos saudáveis e estratégias de prevenção;
5. Apoio emocional e papel da rede de suporte;
6. Políticas públicas e ações de conscientização voltadas à saúde da mulher.

Metodologia:

Os conteúdos são oferecidos por meio de plataforma LMS, com vídeos educativos, depoimentos, materiais de leitura e atividades interativas.

Público-Alvo:

Colaboradores e público em geral interessados em saúde e prevenção.

Pré-requisitos:

Não há pré-requisitos.

Avaliação:

O curso conta com um pós-teste ou uma pergunta avaliativa ao final para verificar o entendimento dos principais conceitos abordados e a satisfação com o conteúdo.

Carga Horária: 120 minutos.

48. Ementa do Curso: Aula Exame radiológico do tórax de cães e gatos.

Objetivo: Compreender os princípios básicos da radiologia aplicada ao tórax de cães e gatos. Identificar estruturas anatômicas radiográficas normais e alterações patológicas. Aprender técnicas de posicionamento radiográfico adequadas e apresentar as variações de imagens referente as patologias mais observadas.

Conteúdo Programático:

5. Compreender os princípios básicos da radiologia aplicada ao tórax de cães e gatos.
6. Identificar estruturas anatômicas radiográficas normais e alterações patológicas.
7. Aprender técnicas de posicionamento radiográfico adequadas para a região.
8. Interpretar imagens radiográficas.

Metodologia: Os materiais didáticos e atividades do curso são disponibilizados por meio de uma plataforma LMS, uma ferramenta comumente utilizada para o ensino a distância, que proporciona um ambiente virtual interativo e organizado para o aprendizado.

Público-Alvo: Profissionais médicos veterinários e colaboradores em geral.

Pré-requisitos: Graduação em medicina veterinária e função de auxiliar veterinário.

Avaliação: Não há avaliação.

Carga Horária: 120 minutos.

49. Ementa do Curso: Aula Lei Geral de Proteção de Dados Pessoais (LGPD).

Objetivo: Compreender os princípios básicos da radiologia aplicada ao tórax de cães e gatos. Identificar estruturas anatômicas radiográficas normais e alterações patológicas. Aprender técnicas de posicionamento radiográfico adequadas e apresentar as variações de imagens referente as patologias mais observadas.

Conteúdo Programático:

- 1. Compreender os fundamentos da Lei Geral de Proteção de Dados no contexto da área veterinária.**
- 2. Identificar dados pessoais e sensíveis tratados em clínicas e hospitais veterinários.**
- 3. Reconhecer responsabilidades legais no tratamento e armazenamento de informações.**
- 4. Aplicar boas práticas de segurança e confidencialidade dos dados.**

Metodologia: Os materiais didáticos e atividades do curso são disponibilizados por meio de uma plataforma LMS, uma ferramenta comumente utilizada para o ensino a distância, que proporciona um ambiente virtual interativo e organizado para o aprendizado.

Público-Alvo: Profissionais médicos veterinários e colaboradores em geral.

Pré-requisitos: Graduação em medicina veterinária e função de auxiliar veterinário.

Avaliação: Não há avaliação.

Carga Horária: 120 minutos.

50. Ementa do Curso: Aula Cuidados pré-analíticos das amostras laboratoriais.

Objetivo: Compreender os princípios básicos da radiologia aplicada ao tórax de cães e gatos. Identificar estruturas anatômicas radiográficas normais e alterações patológicas. Aprender técnicas de posicionamento radiográfico adequadas e apresentar as variações de imagens referente as patologias mais observadas.

Conteúdo Programático:

5. Compreender a importância da fase pré-analítica nos exames laboratoriais veterinários.

6. Identificar procedimentos adequados de coleta, identificação e acondicionamento de amostras.

7. Reconhecer fatores que podem interferir na qualidade e confiabilidade dos resultados.

8. Aplicar boas práticas no transporte e armazenamento das amostras.

Metodologia: Os materiais didáticos e atividades do curso são disponibilizados por meio de uma plataforma LMS, uma ferramenta comumente utilizada para o ensino a distância, que proporciona um ambiente virtual interativo e organizado para o aprendizado.

Público-Alvo: Profissionais médicos veterinários e colaboradores em geral.

Pré-requisitos: Graduação em medicina veterinária e função de auxiliar veterinário.

Avaliação: Não há avaliação.

Carga Horária: 120 minutos.

51. Ementa do Curso: Aula Diagnóstico Anatomo-Histopatológico.

Objetivo: Compreender os princípios básicos da radiologia aplicada ao tórax de cães e gatos. Identificar estruturas anatômicas radiográficas normais e alterações patológicas. Aprender técnicas de posicionamento radiográfico adequadas e apresentar as variações de imagens referente as patologias mais observadas.

Conteúdo Programático:

5. Compreender os fundamentos do diagnóstico anatomo-histopatológico na medicina veterinária.

6. Identificar alterações morfológicas macroscópicas e microscópicas em tecidos e órgãos.

7. Reconhecer padrões patológicos mais frequentes na rotina veterinária.

8. Correlacionar achados histopatológicos com informações clínicas.

Metodologia: Os materiais didáticos e atividades do curso são disponibilizados por meio de uma plataforma LMS, uma ferramenta comumente utilizada para o ensino a distância, que proporciona um ambiente virtual interativo e organizado para o aprendizado.

Público-Alvo: Profissionais médicos veterinários e colaboradores em geral.

Pré-requisitos: Graduação em medicina veterinária e função de auxiliar veterinário.

Avaliação: Não há avaliação.

Carga Horária: 120 minutos.

A seguir apresentaremos a relação de cursos e os colaboradores que aderiram.

Curso: Biblioteca Liderança

Curso: Trilha Profissional Liderança

Curso: Vírus da Imunodeficiência Felina

Colaboradores	Progresso	Data de Conclusão	Cargo	Setor
CECILIA CONCEICAO	100%	2026-01-16T22:40:05Z	MÉDICO VETERINÁRIO GENERALISTA	DESAM - UPAV CCZ
SARA MATTOS	100%	2025-01-20T16:57:23Z	MÉDICO VETERINÁRIO CLÍNICO-CIRURGIÃO	DESAM - UPAV CCZ
GEOVANNA RODRIGUES	100%	2025-01-18T00:45:48Z	AUXILIAR DE VETERINÁRIA/CME	DESAM - COMPLEXO CIRURGICO CCZ
MARIA FERREIRA	100%	2024-09-06T18:58:54Z	AUXILIAR DE VETERINÁRIA	DESAM - UPAV CCZ
NILZA PINTO	100%	2024-08-31T03:03:41Z	AUXILIAR DE VETERINÁRIA	DESAM - UPAV CCZ
ALEXANDRE ALMEIDA	100%	2024-07-22T12:56:53Z	COORDENADOR TÉCNICO VETERINÁRIO	DESAM - UPAV CCZ
MYRIAN BARROS	100%	2024-06-29T00:51:04Z	MÉDICO VETERINÁRIO CLÍNICO-CIRURGIÃO	DESAM - UPAV CCZ
EDUARDO GOMES HOAMEDE	100%	2024-06-24T18:46:00Z	MÉDICO VETERINÁRIO CLÍNICO-CIRURGIÃO	DESAM - UPAV CCZ
CLEIA RIBEIRO	100%	2024-06-17T22:41:46Z	MÉDICO VETERINÁRIO CLÍNICO-CIRURGIÃO	DESAM - UPAV CCZ
THAIS NASCIMENTO	100%	2024-06-13T00:12:13Z	MÉDICO VETERINÁRIO CLÍNICO-CIRURGIÃO	DESAM - UPAV CCZ

Curso: Fluidoterapia

IOLANDA NASCIMENTO	100%	2026-01-14T19:57:45Z	MÉDICO VETERINÁRIO GENERALISTA	DESAM - UPAV CCZ
SARA MATTOS	100%	2025-01-20T16:25:38Z	MÉDICO VETERINÁRIO CLÍNICO-CIRURGIÃO	DESAM - UPAV CCZ
GEOVANNA RODRIGUES	100%	2025-01-18T00:44:22Z	AUXILIAR DE VETERINÁRIA/CME	DESAM - COMPLEXO CIRURGICO CCZ
MARIA FERREIRA	100%	2024-09-06T18:57:58Z	AUXILIAR DE VETERINÁRIA	DESAM - UPAV CCZ
NILZA PINTO	100%	2024-08-31T03:01:57Z	AUXILIAR DE VETERINÁRIA	DESAM - UPAV CCZ
ALEXANDRE ALMEIDA	100%	2024-07-22T12:50:29Z	COORDENADOR TÉCNICO VETERINÁRIO	DESAM - UPAV CCZ
MYRIAN BARROS	100%	2024-06-29T00:48:21Z	MÉDICO VETERINÁRIO CLÍNICO-CIRURGIÃO	DESAM - UPAV CCZ
CECILIA CONCEICAO	100%	2024-06-27T21:39:00Z	MÉDICO VETERINÁRIO GENERALISTA	DESAM - UPAV CCZ
EDUARDO GOMES HOAMEDE	100%	2024-06-24T18:44:09Z	MÉDICO VETERINÁRIO CLÍNICO-CIRURGIÃO	DESAM - UPAV CCZ
CLEIA RIBEIRO	100%	2024-06-17T22:24:26Z	MÉDICO VETERINÁRIO CLÍNICO-CIRURGIÃO	DESAM - UPAV CCZ
THAIS NASCIMENTO	100%	2024-06-13T00:04:21Z	MÉDICO VETERINÁRIO CLÍNICO-CIRURGIÃO	DESAM - UPAV CCZ
ALEXANDRA SILVA	50%		AUXILIAR DE VETERINÁRIA	DESAM - UPAV CCZ

Curso: Leptospirose

Colaboradores	Progresso	Data de Conclusão	Cargo	Setor
CECILIA CONCEICAO	100%	2026-01-16T22:45:24Z	MÉDICO VETERINÁRIO GENERALISTA	DESAM - UPAV CCZ
IOLANDA NASCIMENTO	100%	2026-01-16T19:42:57Z	MÉDICO VETERINÁRIO GENERALISTA	DESAM - UPAV CCZ
ALEXANDRE ALMEIDA	100%	2025-12-09T15:34:53Z	COORDENADOR TÉCNICO VETERINÁRIO	DESAM - UPAV CCZ
CLEIA RIBEIRO	100%	2025-01-20T18:02:08Z	MÉDICO VETERINÁRIO CLÍNICO-CIRURGIÃO	DESAM - UPAV CCZ
GEOVANNA RODRIGUES	100%	2025-01-18T13:03:21Z	AUXILIAR DE VETERINÁRIA/CME	DESAM - COMPLEXO CIRURGICO CCZ
MARIA FERREIRA	100%	2024-09-06T19:00:28Z	AUXILIAR DE VETERINÁRIA	DESAM - UPAV CCZ
NILZA PINTO	100%	2024-08-31T02:59:04Z	AUXILIAR DE VETERINÁRIA	DESAM - UPAV CCZ
THAIS NASCIMENTO	100%	2024-07-06T21:50:53Z	MÉDICO VETERINÁRIO CLÍNICO-CIRURGIÃO	DESAM - UPAV CCZ
EDUARDO GOMES HOAMEDE	100%	2024-07-03T20:06:14Z	MÉDICO VETERINÁRIO CLÍNICO-CIRURGIÃO	DESAM - UPAV CCZ
MYRIAN BARROS	100%	2024-06-29T01:04:29Z	MÉDICO VETERINÁRIO CLÍNICO-CIRURGIÃO	DESAM - UPAV CCZ

Curso: Acolhimento e Triagem

Colaboradores	Progresso	Data de Conclusão	Cargo	Setor
ALEXANDRA SILVA	100%	2026-01-28T21:47:55Z	AUXILIAR DE VETERINÁRIA	DESAM - UPAV CCZ
CECILIA CONCEICAO	100%	2026-01-12T19:43:41Z	MÉDICO VETERINÁRIO GENERALISTA	DESAM - UPAV CCZ
IOLANDA NASCIMENTO	100%	2025-12-09T17:02:40Z	MÉDICO VETERINÁRIO GENERALISTA	DESAM - UPAV CCZ
LUANA SOUZA	100%	2025-12-09T16:06:15Z	AUXILIAR DE VETERINÁRIA	DESAM - UPAV CCZ
ALEXANDRE ALMEIDA	100%	2025-12-09T12:09:33Z	COORDENADOR TÉCNICO VETERINÁRIO	DESAM - UPAV CCZ
ARIELE SILVA	100%	2025-11-21T17:16:05Z	DIRETOR RESPÓNSAVEL TÉCNICO	DESAM - UPAV CCZ
SARA MATTOS	100%	2025-01-20T19:08:50Z	MÉDICO VETERINÁRIO CLÍNICO-CIRURGIÃO	DESAM - UPAV CCZ
CLEIA RIBEIRO	100%	2024-09-25T23:15:39Z	MÉDICO VETERINÁRIO CLÍNICO-CIRURGIÃO	DESAM - UPAV CCZ
MARIA FERREIRA	100%	2024-09-03T20:26:59Z	AUXILIAR DE VETERINÁRIA	DESAM - UPAV CCZ
GEOVANNA RODRIGUES	100%	2024-09-03T16:02:50Z	AUXILIAR DE VETERINÁRIA/CME	DESAM - COMPLEXO CIRURGICO CCZ
NILZA PINTO	100%	2024-08-31T02:26:33Z	AUXILIAR DE VETERINÁRIA	DESAM - UPAV CCZ
EDUARDO GOMES HOAMEDE	100%	2024-07-13T15:48:23Z	MÉDICO VETERINÁRIO CLÍNICO-CIRURGIÃO	DESAM - UPAV CCZ
MYRIAN BARROS	100%	2024-06-28T00:18:08Z	MÉDICO VETERINÁRIO CLÍNICO-CIRURGIÃO	DESAM - UPAV CCZ
THAIS NASCIMENTO	100%	2024-06-27T14:10:18Z	MÉDICO VETERINÁRIO CLÍNICO-CIRURGIÃO	DESAM - UPAV CCZ
ANA BARBOSA	50%		AUXILIAR DE VETERINÁRIA/CME	DESAM - COMPLEXO CIRURGICO CCZ
RAPHAEL NASCIMENTO	50%		AUXILIAR DE VETERINÁRIA	DESAM - UPAV CCZ

Curso: Antibióticos

Colaboradores	Progresso	Data de Conclusão	Cargo	Setor
ALEXANDRA SILVA	100%	2026-01-29T12:59:01Z	AUXILIAR DE VETERINÁRIA	DESAM - UPAV CCZ
CECILIA CONCEICAO	100%	2026-01-16T22:38:46Z	MÉDICO VETERINÁRIO GENERALISTA	DESAM - UPAV CCZ
IOLANDA NASCIMENTO	100%	2025-12-09T19:52:02Z	MÉDICO VETERINÁRIO GENERALISTA	DESAM - UPAV CCZ
ARIELE SILVA	100%	2025-11-21T17:45:57Z	DIRETOR RESPÓNSAVEL TÉCNICO	DESAM - UPAV CCZ
SARA MATTOS	100%	2025-01-20T19:23:47Z	MÉDICO VETERINÁRIO CLÍNICO-CIRURGIÃO	DESAM - UPAV CCZ
CLEIA RIBEIRO	100%	2024-09-25T23:22:20Z	MÉDICO VETERINÁRIO CLÍNICO-CIRURGIÃO	DESAM - UPAV CCZ
RAPHAEL NASCIMENTO	100%	2024-09-04T10:15:44Z	AUXILIAR DE VETERINÁRIA	DESAM - UPAV CCZ
MARIA FERREIRA	100%	2024-09-03T20:50:50Z	AUXILIAR DE VETERINÁRIA	DESAM - UPAV CCZ
GEOVANNA RODRIGUES	100%	2024-09-03T14:20:44Z	AUXILIAR DE VETERINÁRIA/CME	DESAM - COMPLEXO CIRURGICO CCZ
EDUARDO GOMES HOAMEDE	100%	2024-09-03T10:39:49Z	MÉDICO VETERINÁRIO CLÍNICO-CIRURGIÃO	DESAM - UPAV CCZ
NILZA PINTO	100%	2024-08-31T02:35:26Z	AUXILIAR DE VETERINÁRIA	DESAM - UPAV CCZ
MYRIAN BARROS	100%	2024-08-10T00:08:50Z	MÉDICO VETERINÁRIO CLÍNICO-CIRURGIÃO	DESAM - UPAV CCZ
THAIS NASCIMENTO	100%	2024-08-01T19:04:29Z	MÉDICO VETERINÁRIO CLÍNICO-CIRURGIÃO	DESAM - UPAV CCZ
ALEXANDRE ALMEIDA	100%	2024-07-22T12:35:04Z	COORDENADOR TÉCNICO VETERINÁRIO	DESAM - UPAV CCZ

Curso: Babesiose

Colaboradores	Progresso	Data de Conclusão	Cargo	Setor
CECILIA CONCEICAO	100%	2026-01-22T19:40:59Z	MÉDICO VETERINÁRIO GENERALISTA	DESAM - UPAV CCZ
IOLANDA NASCIMENTO	100%	2026-01-09T19:33:28Z	MÉDICO VETERINÁRIO GENERALISTA	DESAM - UPAV CCZ
LETICIA ALCANTARA	100%	2025-03-27T21:58:45Z	MÉDICO VETERINÁRIO GENERALISTA	DESAM - UPAV CCZ
SARA MATTOS	100%	2025-01-20T21:02:50Z	MÉDICO VETERINÁRIO CLÍNICO-CIRURGIÃO	DESAM - UPAV CCZ
RAPHAEL NASCIMENTO	100%	2025-01-13T10:54:32Z	AUXILIAR DE VETERINÁRIA	DESAM - UPAV CCZ
CLEIA RIBEIRO	100%	2024-09-25T23:33:21Z	MÉDICO VETERINÁRIO CLÍNICO-CIRURGIÃO	DESAM - UPAV CCZ
MARIA FERREIRA	100%	2024-09-03T20:52:05Z	AUXILIAR DE VETERINÁRIA	DESAM - UPAV CCZ
GEOVANNA RODRIGUES	100%	2024-09-03T13:40:31Z	AUXILIAR DE VETERINÁRIA/CME	DESAM - COMPLEXO CIRURGICO CCZ
EDUARDO GOMES HOAMEDE	100%	2024-09-03T10:58:53Z	MÉDICO VETERINÁRIO CLÍNICO-CIRURGIÃO	DESAM - UPAV CCZ
NILZA PINTO	100%	2024-08-31T02:40:19Z	AUXILIAR DE VETERINÁRIA	DESAM - UPAV CCZ
ALEXANDRE ALMEIDA	100%	2024-08-29T14:46:12Z	COORDENADOR TÉCNICO VETERINÁRIO	DESAM - UPAV CCZ
MYRIAN BARROS	100%	2024-08-09T23:56:54Z	MÉDICO VETERINÁRIO CLÍNICO-CIRURGIÃO	DESAM - UPAV CCZ
THAIS NASCIMENTO	100%	2024-08-01T23:07:10Z	MÉDICO VETERINÁRIO CLÍNICO-CIRURGIÃO	DESAM - UPAV CCZ

Curso: Exame neurológico

Colaboradores	Progresso	Data de Conclusão	Cargo	Setor
CECILIA CONCEICAO	100%	2026-01-16T22:46:18Z	MÉDICO VETERINÁRIO GENERALISTA	DESAM - UPAV CCZ
IOLANDA NASCIMENTO	100%	2026-01-14T19:55:40Z	MÉDICO VETERINÁRIO GENERALISTA	DESAM - UPAV CCZ
LETICIA ALCANTARA	100%	2025-05-01T23:20:04Z	MÉDICO VETERINÁRIO GENERALISTA	DESAM - UPAV CCZ
SARA MATTOS	100%	2025-01-21T03:13:51Z	MÉDICO VETERINÁRIO CLÍNICO-CIRURGIÃO	DESAM - UPAV CCZ
CLEIA RIBEIRO	100%	2025-01-20T19:23:15Z	MÉDICO VETERINÁRIO CLÍNICO-CIRURGIÃO	DESAM - UPAV CCZ
MARIA FERREIRA	100%	2024-09-06T18:57:20Z	AUXILIAR DE VETERINÁRIA	DESAM - UPAV CCZ
GEOVANNA RODRIGUES	100%	2024-09-03T14:15:42Z	AUXILIAR DE VETERINÁRIA/CME	DESAM - COMPLEXO CIRURGICO CCZ
EDUARDO GOMES HOAMEDE	100%	2024-09-03T11:38:23Z	MÉDICO VETERINÁRIO CLÍNICO-CIRURGIÃO	DESAM - UPAV CCZ
NILZA PINTO	100%	2024-08-31T02:56:44Z	AUXILIAR DE VETERINÁRIA	DESAM - UPAV CCZ
ALEXANDRE ALMEIDA	100%	2024-08-29T14:51:37Z	COORDENADOR TÉCNICO VETERINÁRIO	DESAM - UPAV CCZ
THAIS NASCIMENTO	100%	2024-08-24T19:08:18Z	MÉDICO VETERINÁRIO CLÍNICO-CIRURGIÃO	DESAM - UPAV CCZ
MYRIAN BARROS	100%	2024-08-10T00:19:31Z	MÉDICO VETERINÁRIO CLÍNICO-CIRURGIÃO	DESAM - UPAV CCZ

Curso: Leishmaniose visceral

Colaboradores	Progresso	Data de Conclusão	Cargo	Setor
GEOVANNA RODRIGUES	100%	2026-02-23T13:23:59Z	AUXILIAR DE VETERINÁRIA/CME	DESAM - COMPLEXO CIRURGICO CCZ
CECILIA CONCEICAO	100%	2026-01-16T22:53:48Z	MÉDICO VETERINÁRIO GENERALISTA	DESAM - UPAV CCZ
NILZA PINTO	100%	2026-01-06T23:35:58Z	AUXILIAR DE VETERINÁRIA	DESAM - UPAV CCZ
MARIA FERREIRA	100%	2025-12-05T19:03:08Z	AUXILIAR DE VETERINÁRIA	DESAM - UPAV CCZ
CLEIA RIBEIRO	100%	2024-09-26T00:27:38Z	MÉDICO VETERINÁRIO CLÍNICO-CIRURGIÃO	DESAM - UPAV CCZ
MYRIAN BARROS	100%	2024-09-20T01:12:35Z	MÉDICO VETERINÁRIO CLÍNICO-CIRURGIÃO	DESAM - UPAV CCZ
EDUARDO GOMES HOAMEDE	100%	2024-09-03T12:28:53Z	MÉDICO VETERINÁRIO CLÍNICO-CIRURGIÃO	DESAM - UPAV CCZ
ALEXANDRE ALMEIDA	100%	2024-08-29T14:54:03Z	COORDENADOR TÉCNICO VETERINÁRIO	DESAM - UPAV CCZ
THAIS NASCIMENTO	100%	2024-08-24T19:20:37Z	MÉDICO VETERINÁRIO CLÍNICO-CIRURGIÃO	DESAM - UPAV CCZ

Para este curso tivemos a adesão de um colaborador no mês de fevereiro contra oito colaboradores no mês de janeiro, sendo assim um aumento de 12,5%.

Curso: Erliquiose

Colaboradores	Progresso	Data de Conclusão	Cargo	Setor
IOLANDA NASCIMENTO	100%	2026-01-14T19:52:04Z	MÉDICO VETERINÁRIO GENERALISTA	DESAM - UPAV CCZ
ALEXANDRE ALMEIDA	100%	2025-12-09T12:38:44Z	COORDENADOR TÉCNICO VETERINÁRIO	DESAM - UPAV CCZ
SARA MATTOS	100%	2025-01-20T21:34:09Z	MÉDICO VETERINÁRIO CLÍNICO-CIRURGIÃO	DESAM - UPAV CCZ
CECILIA CONCEICAO	100%	2025-01-18T16:24:47Z	MÉDICO VETERINÁRIO GENERALISTA	DESAM - UPAV CCZ
GEOVANNA RODRIGUES	100%	2025-01-18T00:21:19Z	AUXILIAR DE VETERINÁRIA/CME	DESAM - COMPLEXO CIRURGICO CCZ
CLEIA RIBEIRO	100%	2024-09-26T00:17:53Z	MÉDICO VETERINÁRIO CLÍNICO-CIRURGIÃO	DESAM - UPAV CCZ
MYRIAN BARROS	100%	2024-09-20T01:01:13Z	MÉDICO VETERINÁRIO CLÍNICO-CIRURGIÃO	DESAM - UPAV CCZ
MARIA FERREIRA	100%	2024-09-06T18:54:41Z	AUXILIAR DE VETERINÁRIA	DESAM - UPAV CCZ
THAIS NASCIMENTO	100%	2024-09-05T11:21:23Z	MÉDICO VETERINÁRIO CLÍNICO-CIRURGIÃO	DESAM - UPAV CCZ
EDUARDO GOMES HOAMEDE	100%	2024-09-03T11:32:49Z	MÉDICO VETERINÁRIO CLÍNICO-CIRURGIÃO	DESAM - UPAV CCZ
NILZA PINTO	100%	2024-09-02T22:47:45Z	AUXILIAR DE VETERINÁRIA	DESAM - UPAV CCZ

Curso: Comunicação Não Violenta

Colaboradores	Progresso	Data de Conclusão	Cargo	Setor
LUANA SOUZA	100%	2026-01-24T11:32:53Z	AUXILIAR DE VETERINÁRIA	DESAM - UPAV CCZ
ANA TONDELLA	100%	2026-01-23T19:02:35Z	GERENTE DE SUPORTE ASSISTENCIAL /ENF	DESAM - UPAV CCZ
IOLANDA NASCIMENTO	100%	2026-01-14T19:46:55Z	MÉDICO VETERINÁRIO GENERALISTA	DESAM - UPAV CCZ
DILMA GUEDES	100%	2026-01-09T18:22:21Z	AGENTE DE APOIO RECEPÇÃO	DESAM - COMPLEXO CIRURGICO CCZ
SUZANE PEREIRA	100%	2026-01-09T13:11:05Z	AGENTE DE APOIO RECEPÇÃO	DESAM - UPAV CCZ
NILZA PINTO	100%	2026-01-06T23:17:14Z	AUXILIAR DE VETERINÁRIA	DESAM - UPAV CCZ
ISABELE NUNES	100%	2025-12-24T14:08:43Z	AGENTE DE APOIO RECEPÇÃO	DESAM - UPAV CCZ
ARIELE SILVA	100%	2025-12-15T19:12:04Z	DIRETOR RESPÓNSAVEL TÉCNICO	DESAM - UPAV CCZ
TERCIA ABREU	100%	2025-12-10T15:01:36Z	AGENTE DE APOIO RECEPÇÃO	DESAM - COMPLEXO CIRURGICO CCZ
JULIANA GERALDO	100%	2025-12-10T15:01:26Z	COORDENADOR ADMINISTRATIVO	DESAM - ADMINISTRACAO CCZ
THAYS SOUZA	100%	2025-12-10T14:14:34Z	AGENTE DE APOIO ADMINISTRAÇÃO	DESAM - ADMINISTRACAO CCZ
ALEXANDRE ALMEIDA	100%	2025-12-09T15:01:36Z	COORDENADOR TÉCNICO VETERINÁRIO	DESAM - UPAV CCZ
GEOVANNA RODRIGUES	100%	2025-12-07T08:47:35Z	AUXILIAR DE VETERINÁRIA/CME	DESAM - COMPLEXO CIRURGICO CCZ
DEBORA PARIS	100%	2025-12-05T17:54:16Z	AGENTE DE APOIO RECEPÇÃO	DESAM - UPAV CCZ
MARIA FERREIRA	100%	2025-12-05T15:51:18Z	AUXILIAR DE VETERINÁRIA	DESAM - UPAV CCZ
CLEIA RIBEIRO	100%	2025-11-06T19:13:23Z	MÉDICO VETERINÁRIO CLÍNICO-CIRURGIÃO	DESAM - UPAV CCZ
EDUARDO GOMES HOAMEDE	100%	2025-11-03T19:39:10Z	MÉDICO VETERINÁRIO CLÍNICO-CIRURGIÃO	DESAM - UPAV CCZ
MYRIAN BARROS	100%	2025-10-30T22:33:18Z	MÉDICO VETERINÁRIO CLÍNICO-CIRURGIÃO	DESAM - UPAV CCZ
ALESSANDRA SANTOS	100%	2025-10-27T22:26:04Z	AGENTE DE APOIO RECEPÇÃO	DESAM - UPAV CCZ
THAIS NASCIMENTO	100%	2025-10-22T20:21:54Z	MÉDICO VETERINÁRIO CLÍNICO-CIRURGIÃO	DESAM - UPAV CCZ
GABRIEL LIMA	100%	2025-09-23T16:53:39Z	AGENTE DE APOIO ADMINISTRAÇÃO	DESAM - ADMINISTRACAO CCZ

Curso: Introdução ao Canva

Colaboradores	Progresso	Data de Conclusão	Cargo	Setor
CECILIA CONCEICAO	100%	2026-01-16T22:44:20Z	MÉDICO VETERINÁRIO GENERALISTA	DESAM - UPAV CCZ
THAYS SOUZA	100%	2026-01-09T18:06:09Z	AGENTE DE APOIO ADMINISTRAÇÃO	DESAM - ADMINISTRACAO CCZ
ISABELE NUNES	100%	2025-12-24T14:40:38Z	AGENTE DE APOIO RECEPÇÃO	DESAM - UPAV CCZ
DEBORA PARIS	100%	2025-12-24T14:40:37Z	AGENTE DE APOIO RECEPÇÃO	DESAM - UPAV CCZ
ARIELE SILVA	100%	2025-12-15T20:01:30Z	DIRETOR RESPÓNSAVEL TÉCNICO	DESAM - UPAV CCZ
CHAYENE SILVA	100%	2025-08-20T14:54:47Z	TECNICO DE RADIOLOGIA	DESAM - UPAV CCZ
MARY SOUZA	100%	2025-04-29T13:55:15Z	FARMACÊUTICO	DESAM - UPAV CCZ
CLEIA RIBEIRO	100%	2025-01-21T01:11:03Z	MÉDICO VETERINÁRIO CLÍNICO-CIRURGIÃO	DESAM - UPAV CCZ
GEOVANNA RODRIGUES	100%	2025-01-18T01:09:00Z	AUXILIAR DE VETERINÁRIA/CME	DESAM - COMPLEXO CIRURGICO CCZ
ALESSANDRA SANTOS	100%	2025-01-16T00:17:28Z	AGENTE DE APOIO RECEPÇÃO	DESAM - UPAV CCZ
FLAVIA MAIA	100%	2024-09-06T17:43:02Z	AGENTE DE APOIO RECEPÇÃO	DESAM - UPAV CCZ
THAIS NASCIMENTO	100%	2024-09-05T11:54:48Z	MÉDICO VETERINÁRIO CLÍNICO-CIRURGIÃO	DESAM - UPAV CCZ
MARIA FERREIRA	100%	2024-09-03T20:49:00Z	AUXILIAR DE VETERINÁRIA	DESAM - UPAV CCZ
EDUARDO GOMES HOAMEDE	100%	2024-09-03T12:22:11Z	MÉDICO VETERINÁRIO CLÍNICO-CIRURGIÃO	DESAM - UPAV CCZ
NILZA PINTO	100%	2024-08-31T03:16:28Z	AUXILIAR DE VETERINÁRIA	DESAM - UPAV CCZ
ALEXANDRE ALMEIDA	100%	2024-08-29T15:06:12Z	COORDENADOR TÉCNICO VETERINÁRIO	DESAM - UPAV CCZ
MYRIAN BARROS	100%	2024-08-10T01:45:11Z	MÉDICO VETERINÁRIO CLÍNICO-CIRURGIÃO	DESAM - UPAV CCZ
ANA TONDELLA	100%	2024-06-29T23:05:23Z	GERENTE DE SUPORTE ASSISTENCIAL /ENF	DESAM - UPAV CCZ
SUZANE PEREIRA	100%	2024-06-25T16:50:23Z	AGENTE DE APOIO RECEPÇÃO	DESAM - UPAV CCZ
JULIANA GERALDO	100%	2024-06-25T14:39:18Z	COORDENADOR ADMINISTRATIVO	DESAM - ADMINISTRACAO CCZ
TERCIA ABREU	67%		AGENTE DE APOIO RECEPÇÃO	DESAM - COMPLEXO CIRURGICO CCZ

Curso: Boas-vindas DESAM

Colaboradores	Progresso	Data de Conclusão	Cargo	Setor
IOLANDA NASCIMENTO	100%	2026-01-14T19:44:14Z	MÉDICO VETERINÁRIO GENERALISTA	DESAM - UPAV CCZ
ARIELE SILVA	100%	2025-12-15T18:47:28Z	DIRETOR RESPÓNSAVEL TÉCNICO	DESAM - UPAV CCZ
THAYS SOUZA	100%	2025-12-10T14:07:59Z	AGENTE DE APOIO ADMINISTRAÇÃO	DESAM - ADMINISTRACAO CCZ
ISABELE NUNES	100%	2025-12-09T13:05:09Z	AGENTE DE APOIO RECEPÇÃO	DESAM - UPAV CCZ
DEBORA PARIS	100%	2025-08-27T16:45:44Z	AGENTE DE APOIO RECEPÇÃO	DESAM - UPAV CCZ
CHAYENE SILVA	100%	2025-07-31T14:50:46Z	TECNICO DE RADIOLOGIA	DESAM - UPAV CCZ
LETICIA ALCANTARA	100%	2025-03-20T00:06:56Z	MÉDICO VETERINÁRIO GENERALISTA	DESAM - UPAV CCZ
ALEXANDRA SILVA	100%	2025-03-18T15:39:54Z	AUXILIAR DE VETERINÁRIA	DESAM - UPAV CCZ
TERCIA ABREU	100%	2025-03-18T15:16:04Z	AGENTE DE APOIO RECEPÇÃO	DESAM - COMPLEXO CIRURGICO CCZ
GEOVANNA RODRIGUES	100%	2025-01-15T20:44:58Z	AUXILIAR DE VETERINÁRIA/CME	DESAM - COMPLEXO CIRURGICO CCZ
CLEIA RIBEIRO	100%	2024-09-25T23:47:02Z	MÉDICO VETERINÁRIO CLÍNICO-CIRURGIÃO	DESAM - UPAV CCZ
ALESSANDRA SANTOS	100%	2024-09-20T19:21:28Z	AGENTE DE APOIO RECEPÇÃO	DESAM - UPAV CCZ
MARIA FERREIRA	100%	2024-09-06T18:49:22Z	AUXILIAR DE VETERINÁRIA	DESAM - UPAV CCZ
DILMA GUEDES	100%	2024-09-03T18:03:25Z	AGENTE DE APOIO RECEPÇÃO	DESAM - COMPLEXO CIRURGICO CCZ
EDUARDO GOMES HOAMEDE	100%	2024-09-03T11:05:51Z	MÉDICO VETERINÁRIO CLÍNICO-CIRURGIÃO	DESAM - UPAV CCZ
NILZA PINTO	100%	2024-08-31T02:42:12Z	AUXILIAR DE VETERINÁRIA	DESAM - UPAV CCZ
FLAVIA MAIA	100%	2024-07-30T17:55:33Z	AGENTE DE APOIO RECEPÇÃO	DESAM - UPAV CCZ
ANA TONDELLA	100%	2024-07-22T19:17:31Z	GERENTE DE SUPORTE ASSISTENCIAL /ENF	DESAM - UPAV CCZ
ALEXANDRE ALMEIDA	100%	2024-07-01T17:38:28Z	COORDENADOR TÉCNICO VETERINÁRIO	DESAM - UPAV CCZ
MYRIAN BARROS	100%	2024-06-28T00:31:31Z	MÉDICO VETERINÁRIO CLÍNICO-CIRURGIÃO	DESAM - UPAV CCZ
CECILIA CONCEICAO	100%	2024-06-27T21:25:30Z	MÉDICO VETERINÁRIO GENERALISTA	DESAM - UPAV CCZ
MARY SOUZA	100%	2024-06-26T15:58:55Z	FARMACÊUTICO	DESAM - UPAV CCZ
SUZANE PEREIRA	100%	2024-06-25T16:53:23Z	AGENTE DE APOIO RECEPÇÃO	DESAM - UPAV CCZ
JULIANA GERALDO	100%	2024-06-25T13:32:35Z	COORDENADOR ADMINISTRATIVO	DESAM - ADMINISTRACAO CCZ
THAIS NASCIMENTO	100%	2024-06-13T00:09:05Z	MÉDICO VETERINÁRIO CLÍNICO-CIRURGIÃO	DESAM - UPAV CCZ

Curso: Treinamento de Gestão do Tempo e Produtividade

Colaboradores	Progresso	Data de Conclusão	Cargo	Setor
CECILIA CONCEICAO	100%	2026-01-16T22:35:45Z	MÉDICO VETERINÁRIO GENERALISTA	DESAM - UPAV CCZ
THAYS SOUZA	100%	2026-01-09T18:32:00Z	AGENTE DE APOIO ADMINISTRAÇÃO	DESAM - ADMINISTRACAO CCZ
ISABELE NUNES	100%	2025-12-24T14:48:31Z	AGENTE DE APOIO RECEPÇÃO	DESAM - UPAV CCZ
DEBORA PARIS	100%	2025-12-24T14:47:18Z	AGENTE DE APOIO RECEPÇÃO	DESAM - UPAV CCZ
ALEXANDRE ALMEIDA	100%	2025-12-09T17:44:08Z	COORDENADOR TÉCNICO VETERINÁRIO	DESAM - UPAV CCZ
TERCIA ABREU	100%	2025-03-18T19:14:27Z	AGENTE DE APOIO RECEPÇÃO	DESAM - COMPLEXO CIRURGICO CCZ
ANA TONDELLA	100%	2025-03-09T02:31:40Z	GERENTE DE SUPORTE ASSISTENCIAL /ENF	DESAM - UPAV CCZ
CHAYENE SILVA	100%	2025-01-23T14:10:04Z	TECNICO DE RADIOLOGIA	DESAM - UPAV CCZ
GEOVANNA RODRIGUES	100%	2025-01-19T12:32:45Z	AUXILIAR DE VETERINÁRIA/CME	DESAM - COMPLEXO CIRURGICO CCZ
CLEIA RIBEIRO	100%	2024-09-26T00:29:43Z	MÉDICO VETERINÁRIO CLÍNICO-CIRURGIÃO	DESAM - UPAV CCZ
MARIA FERREIRA	100%	2024-09-06T19:03:30Z	AUXILIAR DE VETERINÁRIA	DESAM - UPAV CCZ
FLAVIA MAIA	100%	2024-09-06T18:42:50Z	AGENTE DE APOIO RECEPÇÃO	DESAM - UPAV CCZ
NILZA PINTO	100%	2024-08-31T03:31:41Z	AUXILIAR DE VETERINÁRIA	DESAM - UPAV CCZ
EDUARDO GOMES HOAMEDE	100%	2024-07-03T20:11:25Z	MÉDICO VETERINÁRIO CLÍNICO-CIRURGIÃO	DESAM - UPAV CCZ
MYRIAN BARROS	100%	2024-06-29T01:05:55Z	MÉDICO VETERINÁRIO CLÍNICO-CIRURGIÃO	DESAM - UPAV CCZ
MARY SOUZA	100%	2024-06-26T16:41:59Z	FARMACÊUTICO	DESAM - UPAV CCZ
SUZANE PEREIRA	100%	2024-06-25T17:29:55Z	AGENTE DE APOIO RECEPÇÃO	DESAM - UPAV CCZ
JULIANA GERALDO	100%	2024-06-25T14:27:36Z	COORDENADOR ADMINISTRATIVO	DESAM - ADMINISTRACAO CCZ
THAIS NASCIMENTO	100%	2024-06-13T00:14:48Z	MÉDICO VETERINÁRIO CLÍNICO-CIRURGIÃO	DESAM - UPAV CCZ
ALESSANDRA SANTOS	100%	2024-05-17T00:29:14Z	AGENTE DE APOIO RECEPÇÃO	DESAM - UPAV CCZ

Curso: Introdução a Libras

Colaboradores	Progresso	Data de Conclusão	Cargo	Setor
IOLANDA NASCIMENTO	100%	2026-01-16T19:45:26Z	MÉDICO VETERINÁRIO GENERALISTA	DESAM - UPAV CCZ
THAYS SOUZA	100%	2026-01-09T17:46:28Z	AGENTE DE APOIO ADMINISTRAÇÃO	DESAM - ADMINISTRACAO CCZ
SUZANE PEREIRA	100%	2026-01-09T13:16:57Z	AGENTE DE APOIO RECEPÇÃO	DESAM - UPAV CCZ
ISABELE NUNES	100%	2025-12-24T14:41:43Z	AGENTE DE APOIO RECEPÇÃO	DESAM - UPAV CCZ
DEBORA PARIS	100%	2025-08-27T16:54:12Z	AGENTE DE APOIO RECEPÇÃO	DESAM - UPAV CCZ
CHAYENE SILVA	100%	2025-07-31T19:39:49Z	TECNICO DE RADIOLOGIA	DESAM - UPAV CCZ
MARY SOUZA	100%	2025-04-28T19:23:44Z	FARMACÊUTICO	DESAM - UPAV CCZ
JULIANA GERALDO	100%	2025-04-02T12:37:24Z	COORDENADOR ADMINISTRATIVO	DESAM - ADMINISTRACAO CCZ
TERCIA ABREU	100%	2025-03-18T17:26:15Z	AGENTE DE APOIO RECEPÇÃO	DESAM - COMPLEXO CIRURGICO CCZ
CLEIA RIBEIRO	100%	2025-01-20T19:19:00Z	MÉDICO VETERINÁRIO CLÍNICO-CIRURGIÃO	DESAM - UPAV CCZ
ANA TONDELLA	100%	2025-01-19T23:20:02Z	GERENTE DE SUPORTE ASSISTENCIAL /ENF	DESAM - UPAV CCZ
CECILIA CONCEICAO	100%	2025-01-18T13:52:58Z	MÉDICO VETERINÁRIO GENERALISTA	DESAM - UPAV CCZ
GEOVANNA RODRIGUES	100%	2025-01-18T12:02:10Z	AUXILIAR DE VETERINÁRIA/CME	DESAM - COMPLEXO CIRURGICO CCZ
ALESSANDRA SANTOS	100%	2024-09-14T21:46:51Z	AGENTE DE APOIO RECEPÇÃO	DESAM - UPAV CCZ
FLAVIA MAIA	100%	2024-09-06T17:14:17Z	AGENTE DE APOIO RECEPÇÃO	DESAM - UPAV CCZ
MARIA FERREIRA	100%	2024-09-03T20:36:06Z	AUXILIAR DE VETERINÁRIA	DESAM - UPAV CCZ
EDUARDO GOMES HOAMEDE	100%	2024-09-03T11:42:47Z	MÉDICO VETERINÁRIO CLÍNICO-CIRURGIÃO	DESAM - UPAV CCZ
NILZA PINTO	100%	2024-08-31T03:07:16Z	AUXILIAR DE VETERINÁRIA	DESAM - UPAV CCZ
ALEXANDRE ALMEIDA	100%	2024-08-29T14:59:18Z	COORDENADOR TÉCNICO VETERINÁRIO	DESAM - UPAV CCZ
MYRIAN BARROS	100%	2024-08-10T00:51:42Z	MÉDICO VETERINÁRIO CLÍNICO-CIRURGIÃO	DESAM - UPAV CCZ
THAIS NASCIMENTO	100%	2024-08-01T23:21:18Z	MÉDICO VETERINÁRIO CLÍNICO-CIRURGIÃO	DESAM - UPAV CCZ

Curso: Condutas na desobstrução uretral felina

Colaboradores	Progresso	Data de Conclusão	Cargo	Setor
IOLANDA NASCIMENTO	100%	2026-01-14T19:48:12Z	MÉDICO VETERINÁRIO GENERALISTA	DESAM - UPAV CCZ
NILZA PINTO	100%	2026-01-06T23:18:37Z	AUXILIAR DE VETERINÁRIA	DESAM - UPAV CCZ
ALEXANDRE ALMEIDA	100%	2025-12-09T12:27:12Z	COORDENADOR TÉCNICO VETERINÁRIO	DESAM - UPAV CCZ
CECILIA CONCEICAO	100%	2025-05-07T15:54:14Z	MÉDICO VETERINÁRIO GENERALISTA	DESAM - UPAV CCZ
SARA MATTOS	100%	2025-01-21T03:01:57Z	MÉDICO VETERINÁRIO CLÍNICO-CIRURGIÃO	DESAM - UPAV CCZ
CLEIA RIBEIRO	100%	2025-01-20T16:35:28Z	MÉDICO VETERINÁRIO CLÍNICO-CIRURGIÃO	DESAM - UPAV CCZ
GEOVANNA RODRIGUES	100%	2025-01-17T22:59:31Z	AUXILIAR DE VETERINÁRIA/CME	DESAM - COMPLEXO CIRURGICO CCZ
MARIA FERREIRA	100%	2025-01-15T20:01:51Z	AUXILIAR DE VETERINÁRIA	DESAM - UPAV CCZ
EDUARDO GOMES HOAMEDE	100%	2025-01-15T16:47:21Z	MÉDICO VETERINÁRIO CLÍNICO-CIRURGIÃO	DESAM - UPAV CCZ
MYRIAN BARROS	100%	2024-10-16T14:33:47Z	MÉDICO VETERINÁRIO CLÍNICO-CIRURGIÃO	DESAM - UPAV CCZ
THAIS NASCIMENTO	100%	2024-09-28T03:22:34Z	MÉDICO VETERINÁRIO CLÍNICO-CIRURGIÃO	DESAM - UPAV CCZ

Curso: Tricotomia e Antissepsia.

Colaboradores	Progresso	Data de Conclusão	Cargo	Setor
IOLANDA NASCIMENTO	100%	2026-01-16T19:44:21Z	MÉDICO VETERINÁRIO GENERALISTA	DESAM - UPAV CCZ
NILZA PINTO	100%	2026-01-06T23:52:27Z	AUXILIAR DE VETERINÁRIA	DESAM - UPAV CCZ
CLEIA RIBEIRO	100%	2025-01-20T18:58:51Z	MÉDICO VETERINÁRIO CLÍNICO-CIRURGIÃO	DESAM - UPAV CCZ
CECILIA CONCEICAO	100%	2025-01-18T13:26:48Z	MÉDICO VETERINÁRIO GENERALISTA	DESAM - UPAV CCZ
MARIA FERREIRA	100%	2025-01-16T09:59:22Z	AUXILIAR DE VETERINÁRIA	DESAM - UPAV CCZ
GEOVANNA RODRIGUES	100%	2025-01-15T15:12:58Z	AUXILIAR DE VETERINÁRIA/CME	DESAM - COMPLEXO CIRURGICO CCZ
EDUARDO GOMES HOAMEDE	100%	2024-11-30T13:15:44Z	MÉDICO VETERINÁRIO CLÍNICO-CIRURGIÃO	DESAM - UPAV CCZ
ALEXANDRE ALMEIDA	100%	2024-11-21T18:27:28Z	COORDENADOR TÉCNICO VETERINÁRIO	DESAM - UPAV CCZ
MYRIAN BARROS	100%	2024-10-14T22:48:29Z	MÉDICO VETERINÁRIO CLÍNICO-CIRURGIÃO	DESAM - UPAV CCZ
THAIS NASCIMENTO	100%	2024-10-14T21:50:34Z	MÉDICO VETERINÁRIO CLÍNICO-CIRURGIÃO	DESAM - UPAV CCZ
ALEXANDRA SILVA	50%		AUXILIAR DE VETERINÁRIA	DESAM - UPAV CCZ

Curso: Tumor venéreo transmissível

Colaboradores	Progresso	Data de Conclusão	Cargo	Setor
LUANA SOUZA	100%	2026-01-24T11:42:20Z	AUXILIAR DE VETERINÁRIA	DESAM - UPAV CCZ
NILZA PINTO	100%	2026-01-06T23:55:15Z	AUXILIAR DE VETERINÁRIA	DESAM - UPAV CCZ
RAPHAEL NASCIMENTO	100%	2025-03-18T17:35:51Z	AUXILIAR DE VETERINÁRIA	DESAM - UPAV CCZ
CLEIA RIBEIRO	100%	2025-01-20T19:01:40Z	MÉDICO VETERINÁRIO CLÍNICO-CIRURGIÃO	DESAM - UPAV CCZ
GEOVANNA RODRIGUES	100%	2025-01-19T14:07:03Z	AUXILIAR DE VETERINÁRIA/CME	DESAM - COMPLEXO CIRURGICO CCZ
CECILIA CONCEICAO	100%	2025-01-18T13:17:41Z	MÉDICO VETERINÁRIO GENERALISTA	DESAM - UPAV CCZ
MARIA FERREIRA	100%	2025-01-15T19:59:25Z	AUXILIAR DE VETERINÁRIA	DESAM - UPAV CCZ
EDUARDO GOMES HOAMEDE	100%	2025-01-15T16:20:23Z	MÉDICO VETERINÁRIO CLÍNICO-CIRURGIÃO	DESAM - UPAV CCZ
ALEXANDRE ALMEIDA	100%	2025-01-10T12:24:19Z	COORDENADOR TÉCNICO VETERINÁRIO	DESAM - UPAV CCZ
MYRIAN BARROS	100%	2024-12-27T00:30:11Z	MÉDICO VETERINÁRIO CLÍNICO-CIRURGIÃO	DESAM - UPAV CCZ
THAIS NASCIMENTO	100%	2024-12-18T09:09:49Z	MÉDICO VETERINÁRIO CLÍNICO-CIRURGIÃO	DESAM - UPAV CCZ

Curso: Manejo das Infecções de Trato Urinário.

Colaboradores	Progresso	Data de Conclusão	Cargo	Setor
CECILIA CONCEICAO	100%	2026-01-22T19:41:28Z	MÉDICO VETERINÁRIO GENERALISTA	DESAM - UPAV CCZ
NILZA PINTO	100%	2026-01-06T23:38:14Z	AUXILIAR DE VETERINÁRIA	DESAM - UPAV CCZ
LETICIA ALCANTARA	100%	2025-03-27T21:36:12Z	MÉDICO VETERINÁRIO GENERALISTA	DESAM - UPAV CCZ
CLEIA RIBEIRO	100%	2025-01-20T18:36:22Z	MÉDICO VETERINÁRIO CLÍNICO-CIRURGIÃO	DESAM - UPAV CCZ
SARA MATTOS	100%	2025-01-20T17:20:33Z	MÉDICO VETERINÁRIO CLÍNICO-CIRURGIÃO	DESAM - UPAV CCZ
GEOVANNA RODRIGUES	100%	2025-01-18T19:32:38Z	AUXILIAR DE VETERINÁRIA/CME	DESAM - COMPLEXO CIRURGICO CCZ
MARIA FERREIRA	100%	2025-01-16T11:23:58Z	AUXILIAR DE VETERINÁRIA	DESAM - UPAV CCZ
EDUARDO GOMES HOAMEDE	100%	2025-01-15T16:55:47Z	MÉDICO VETERINÁRIO CLÍNICO-CIRURGIÃO	DESAM - UPAV CCZ
MYRIAN BARROS	100%	2024-12-26T21:39:57Z	MÉDICO VETERINÁRIO CLÍNICO-CIRURGIÃO	DESAM - UPAV CCZ
THAIS NASCIMENTO	100%	2024-11-26T20:58:45Z	MÉDICO VETERINÁRIO CLÍNICO-CIRURGIÃO	DESAM - UPAV CCZ
ALEXANDRE ALMEIDA	100%	2024-11-21T18:26:19Z	COORDENADOR TÉCNICO VETERINÁRIO	DESAM - UPAV CCZ

Curso: Choque Hipovolêmico em cães e gatos.

Colaboradores	Progresso	Data de Conclusão	Cargo	Setor
ALEXANDRA SILVA	100%	2026-01-28T22:07:28Z	AUXILIAR DE VETERINÁRIA	DESAM - UPAV CCZ
CECILIA CONCEICAO	100%	2026-01-22T19:38:07Z	MÉDICO VETERINÁRIO GENERALISTA	DESAM - UPAV CCZ
IOLANDA NASCIMENTO	100%	2026-01-12T19:43:00Z	MÉDICO VETERINÁRIO GENERALISTA	DESAM - UPAV CCZ
NILZA PINTO	100%	2026-01-06T23:13:03Z	AUXILIAR DE VETERINÁRIA	DESAM - UPAV CCZ
LETICIA ALCANTARA	100%	2025-03-27T22:32:09Z	MÉDICO VETERINÁRIO GENERALISTA	DESAM - UPAV CCZ
SARA MATTOS	100%	2025-01-20T21:12:24Z	MÉDICO VETERINÁRIO CLÍNICO-CIRURGIÃO	DESAM - UPAV CCZ
GEOVANNA RODRIGUES	100%	2025-01-17T22:26:33Z	AUXILIAR DE VETERINÁRIA/CME	DESAM - COMPLEXO CIRURGICO CCZ
CLEIA RIBEIRO	100%	2025-01-16T09:50:41Z	MÉDICO VETERINÁRIO CLÍNICO-CIRURGIÃO	DESAM - UPAV CCZ
MARIA FERREIRA	100%	2025-01-15T19:56:28Z	AUXILIAR DE VETERINÁRIA	DESAM - UPAV CCZ
ALEXANDRE ALMEIDA	100%	2025-01-10T12:15:27Z	COORDENADOR TÉCNICO VETERINÁRIO	DESAM - UPAV CCZ
MYRIAN BARROS	100%	2024-12-26T21:28:33Z	MÉDICO VETERINÁRIO CLÍNICO-CIRURGIÃO	DESAM - UPAV CCZ
EDUARDO GOMES HOAMEDE	100%	2024-11-30T13:11:19Z	MÉDICO VETERINÁRIO CLÍNICO-CIRURGIÃO	DESAM - UPAV CCZ
THAIS NASCIMENTO	100%	2024-11-26T20:51:57Z	MÉDICO VETERINÁRIO CLÍNICO-CIRURGIÃO	DESAM - UPAV CCZ

Curso: Atendimento Humanizado nos Serviço de Saúde-DESAM

Colaboradores	Progresso	Data de Conclusão	Cargo	Setor
IOLANDA NASCIMENTO	100%	2026-01-14T19:37:34Z	MÉDICO VETERINÁRIO GENERALISTA	DESAM - UPAV CCZ
NILZA PINTO	100%	2026-01-06T23:11:48Z	AUXILIAR DE VETERINÁRIA	DESAM - UPAV CCZ
SUZANE PEREIRA	100%	2025-12-15T13:25:38Z	AGENTE DE APOIO RECEPÇÃO	DESAM - UPAV CCZ
PATRICIA ARAUJO	100%	2025-12-10T14:25:37Z	SUPERVISOR DE OPERAÇÕES	DESAM - ADMINISTRACAO CCZ
THAYS SOUZA	100%	2025-12-10T14:03:20Z	AGENTE DE APOIO ADMINISTRAÇÃO	DESAM - ADMINISTRACAO CCZ
ISABELE NUNES	100%	2025-12-09T13:09:59Z	AGENTE DE APOIO RECEPÇÃO	DESAM - UPAV CCZ
ARIELE SILVA	100%	2025-11-21T17:50:21Z	DIRETOR RESPÓNSAVEL TÉCNICO	DESAM - UPAV CCZ
DEBORA PARIS	100%	2025-10-23T14:42:22Z	AGENTE DE APOIO RECEPÇÃO	DESAM - UPAV CCZ
MARY SOUZA	100%	2025-04-28T13:37:04Z	FARMACÊUTICO	DESAM - UPAV CCZ
ALEXANDRA SILVA	100%	2025-03-18T15:25:10Z	AUXILIAR DE VETERINÁRIA	DESAM - UPAV CCZ
DILMA GUEDES	100%	2025-03-18T15:16:10Z	AGENTE DE APOIO RECEPÇÃO	DESAM - COMPLEXO CIRURGICO CCZ
TERCIA ABREU	100%	2025-03-18T15:14:48Z	AGENTE DE APOIO RECEPÇÃO	DESAM - COMPLEXO CIRURGICO CCZ
FLAVIA MAIA	100%	2025-03-18T14:54:19Z	AGENTE DE APOIO RECEPÇÃO	DESAM - UPAV CCZ
THAIS NASCIMENTO	100%	2025-02-27T15:48:17Z	MÉDICO VETERINÁRIO CLÍNICO-CIRURGIÃO	DESAM - UPAV CCZ
CHAYENE SILVA	100%	2025-01-23T14:25:23Z	TECNICO DE RADIOLOGIA	DESAM - UPAV CCZ
CLEIA RIBEIRO	100%	2025-01-20T16:24:22Z	MÉDICO VETERINÁRIO CLÍNICO-CIRURGIÃO	DESAM - UPAV CCZ
ANA TONDELLA	100%	2025-01-19T21:48:45Z	GERENTE DE SUPORTE ASSISTENCIAL /ENF	DESAM - UPAV CCZ
CECILIA CONCEICAO	100%	2025-01-18T22:23:53Z	MÉDICO VETERINÁRIO GENERALISTA	DESAM - UPAV CCZ
JULIANA GERALDO	100%	2025-01-16T11:51:19Z	COORDENADOR ADMINISTRATIVO	DESAM - ADMINISTRACAO CCZ
ALESSANDRA SANTOS	100%	2025-01-15T23:52:46Z	AGENTE DE APOIO RECEPÇÃO	DESAM - UPAV CCZ
GEOVANNA RODRIGUES	100%	2025-01-15T20:50:33Z	AUXILIAR DE VETERINÁRIA/CME	DESAM - COMPLEXO CIRURGICO CCZ
MARIA FERREIRA	100%	2025-01-15T19:54:55Z	AUXILIAR DE VETERINÁRIA	DESAM - UPAV CCZ
EDUARDO GOMES HOAMEDE	100%	2025-01-15T16:11:58Z	MÉDICO VETERINÁRIO CLÍNICO-CIRURGIÃO	DESAM - UPAV CCZ
ALEXANDRE ALMEIDA	100%	2025-01-10T12:18:18Z	COORDENADOR TÉCNICO VETERINÁRIO	DESAM - UPAV CCZ
MYRIAN BARROS	100%	2024-12-26T21:11:04Z	MÉDICO VETERINÁRIO CLÍNICO-CIRURGIÃO	DESAM - UPAV CCZ

Curso: Manejo dos principais parasitos gastrintestinais de cães e gatos

Colaboradores	Progresso	Data de Conclusão	Cargo	Setor
NILZA PINTO	100%	2026-01-06T23:39:00Z	AUXILIAR DE VETERINÁRIA	DESAM - UPAV CCZ
ALEXANDRE ALMEIDA	100%	2025-08-18T18:21:40Z	COORDENADOR TÉCNICO VETERINÁRIO	DESAM - UPAV CCZ
LETICIA ALCANTARA	100%	2025-05-01T23:57:46Z	MÉDICO VETERINÁRIO GENERALISTA	DESAM - UPAV CCZ
CLEIA RIBEIRO	100%	2025-01-20T18:45:36Z	MÉDICO VETERINÁRIO CLÍNICO-CIRURGIÃO	DESAM - UPAV CCZ
GEOVANNA RODRIGUES	100%	2025-01-18T21:40:54Z	AUXILIAR DE VETERINÁRIA/CME	DESAM - COMPLEXO CIRURGICO CCZ
MARIA FERREIRA	100%	2025-01-16T11:26:04Z	AUXILIAR DE VETERINÁRIA	DESAM - UPAV CCZ
EDUARDO GOMES HOAMEDE	100%	2025-01-15T16:58:18Z	MÉDICO VETERINÁRIO CLÍNICO-CIRURGIÃO	DESAM - UPAV CCZ
MYRIAN BARROS	100%	2024-12-27T00:09:07Z	MÉDICO VETERINÁRIO CLÍNICO-CIRURGIÃO	DESAM - UPAV CCZ
THAIS NASCIMENTO	100%	2024-12-26T19:49:33Z	MÉDICO VETERINÁRIO CLÍNICO-CIRURGIÃO	DESAM - UPAV CCZ
WELTON SANTOS	50%		AUXILIAR DE VETERINÁRIA/CIRCULANTE	DESAM - COMPLEXO CIRURGICO CCZ

Curso: Sepses em cães e gatos

Colaboradores	Progresso	Data de Conclusão	Cargo	Setor
ALEXANDRA SILVA	100%	2026-01-28T23:22:02Z	AUXILIAR DE VETERINÁRIA	DESAM - UPAV CCZ
NILZA PINTO	100%	2026-01-06T23:50:35Z	AUXILIAR DE VETERINÁRIA	DESAM - UPAV CCZ
LETICIA ALCANTARA	100%	2025-03-27T22:51:15Z	MÉDICO VETERINÁRIO GENERALISTA	DESAM - UPAV CCZ
MARIA FERREIRA	100%	2025-03-10T18:59:25Z	AUXILIAR DE VETERINÁRIA	DESAM - UPAV CCZ
MYRIAN BARROS	100%	2025-01-26T17:58:03Z	MÉDICO VETERINÁRIO CLÍNICO-CIRURGIÃO	DESAM - UPAV CCZ
CLEIA RIBEIRO	100%	2025-01-20T18:54:54Z	MÉDICO VETERINÁRIO CLÍNICO-CIRURGIÃO	DESAM - UPAV CCZ
GEOVANNA RODRIGUES	100%	2025-01-19T12:28:38Z	AUXILIAR DE VETERINÁRIA/CME	DESAM - COMPLEXO CIRURGICO CCZ
THAIS NASCIMENTO	100%	2025-01-15T22:53:59Z	MÉDICO VETERINÁRIO CLÍNICO-CIRURGIÃO	DESAM - UPAV CCZ
EDUARDO GOMES HOAMEDE	100%	2025-01-15T16:52:49Z	MÉDICO VETERINÁRIO CLÍNICO-CIRURGIÃO	DESAM - UPAV CCZ
ALEXANDRE ALMEIDA	100%	2025-01-15T14:58:33Z	COORDENADOR TÉCNICO VETERINÁRIO	DESAM - UPAV CCZ

Curso: Janeiro Branco

Colaboradores	Progresso	Data de Conclusão	Cargo	Setor
CECILIA CONCEICAO	100%	2026-01-16T22:25:34Z	MÉDICO VETERINÁRIO GENERALISTA	DESAM - UPAV CCZ
SUZANE PEREIRA	100%	2026-01-09T13:18:17Z	AGENTE DE APOIO RECEPÇÃO	DESAM - UPAV CCZ
NILZA PINTO	100%	2026-01-06T23:35:06Z	AUXILIAR DE VETERINÁRIA	DESAM - UPAV CCZ
ISABELE NUNES	100%	2025-12-24T14:43:00Z	AGENTE DE APOIO RECEPÇÃO	DESAM - UPAV CCZ
DEBORA PARIS	100%	2025-12-24T14:42:58Z	AGENTE DE APOIO RECEPÇÃO	DESAM - UPAV CCZ
ARIELE SILVA	100%	2025-12-15T19:43:50Z	DIRETOR RESPÓNSAVEL TÉCNICO	DESAM - UPAV CCZ
THAYS SOUZA	100%	2025-12-10T14:33:51Z	AGENTE DE APOIO ADMINISTRAÇÃO	DESAM - ADMINISTRACAO CCZ
MARY SOUZA	100%	2025-04-28T14:53:04Z	FARMACÊUTICO	DESAM - UPAV CCZ
JULIANA GERALDO	100%	2025-04-02T12:23:54Z	COORDENADOR ADMINISTRATIVO	DESAM - ADMINISTRACAO CCZ
LETICIA ALCANTARA	100%	2025-03-19T23:37:57Z	MÉDICO VETERINÁRIO GENERALISTA	DESAM - UPAV CCZ
TERCIA ABREU	100%	2025-03-18T17:34:20Z	AGENTE DE APOIO RECEPÇÃO	DESAM - COMPLEXO CIRURGICO CCZ
MYRIAN BARROS	100%	2025-01-26T18:02:41Z	MÉDICO VETERINÁRIO CLÍNICO-CIRURGIÃO	DESAM - UPAV CCZ
CHAYENE SILVA	100%	2025-01-24T19:30:11Z	TECNICO DE RADIOLOGIA	DESAM - UPAV CCZ
CLEIA RIBEIRO	100%	2025-01-20T17:51:55Z	MÉDICO VETERINÁRIO CLÍNICO-CIRURGIÃO	DESAM - UPAV CCZ
ANA TONDELLA	100%	2025-01-19T21:51:41Z	GERENTE DE SUPORTE ASSISTENCIAL /ENF	DESAM - UPAV CCZ
GEOVANNA RODRIGUES	100%	2025-01-17T13:45:14Z	AUXILIAR DE VETERINÁRIA/CME	DESAM - COMPLEXO CIRURGICO CCZ
ALEXANDRE ALMEIDA	100%	2025-01-17T11:47:13Z	COORDENADOR TÉCNICO VETERINÁRIO	DESAM - UPAV CCZ
ALESSANDRA SANTOS	100%	2025-01-16T00:30:25Z	AGENTE DE APOIO RECEPÇÃO	DESAM - UPAV CCZ
EDUARDO GOMES HOAMEDE	100%	2025-01-16T00:05:51Z	MÉDICO VETERINÁRIO CLÍNICO-CIRURGIÃO	DESAM - UPAV CCZ
FLAVIA MAIA	100%	2025-01-15T23:58:41Z	AGENTE DE APOIO RECEPÇÃO	DESAM - UPAV CCZ
THAIS NASCIMENTO	100%	2025-01-15T22:45:04Z	MÉDICO VETERINÁRIO CLÍNICO-CIRURGIÃO	DESAM - UPAV CCZ
MARIA FERREIRA	100%	2025-01-15T19:58:20Z	AUXILIAR DE VETERINÁRIA	DESAM - UPAV CCZ

Curso: Diagnóstico Sorológico Cinomose e Parvovirose.

Colaboradores	Progresso	Data de Conclusão	Cargo	Setor
IOLANDA NASCIMENTO	100%	2026-01-14T19:50:54Z	MÉDICO VETERINÁRIO GENERALISTA	DESAM - UPAV CCZ
NILZA PINTO	100%	2026-01-06T23:19:32Z	AUXILIAR DE VETERINÁRIA	DESAM - UPAV CCZ
CLEIA RIBEIRO	100%	2025-12-07T00:46:05Z	MÉDICO VETERINÁRIO CLÍNICO-CIRURGIÃO	DESAM - UPAV CCZ
ALEXANDRE ALMEIDA	100%	2025-08-18T18:04:04Z	COORDENADOR TÉCNICO VETERINÁRIO	DESAM - UPAV CCZ
MARIA FERREIRA	100%	2025-03-10T18:52:57Z	AUXILIAR DE VETERINÁRIA	DESAM - UPAV CCZ
THAIS NASCIMENTO	100%	2025-02-27T16:21:23Z	MÉDICO VETERINÁRIO CLÍNICO-CIRURGIÃO	DESAM - UPAV CCZ
MYRIAN BARROS	100%	2025-01-26T18:09:52Z	MÉDICO VETERINÁRIO CLÍNICO-CIRURGIÃO	DESAM - UPAV CCZ
EDUARDO GOMES HOAMEDE	100%	2025-01-21T23:15:15Z	MÉDICO VETERINÁRIO CLÍNICO-CIRURGIÃO	DESAM - UPAV CCZ
GEOVANNA RODRIGUES	100%	2025-01-21T21:05:09Z	AUXILIAR DE VETERINÁRIA/CME	DESAM - COMPLEXO CIRURGICO CCZ

Curso: Intoxicação em cães e gatos.

Colaboradores	Progresso	Data de Conclusão	Cargo	Setor
NILZA PINTO	100%	2026-01-06T23:33:33Z	AUXILIAR DE VETERINÁRIA	DESAM - UPAV CCZ
CLEIA RIBEIRO	100%	2025-12-07T16:27:35Z	MÉDICO VETERINÁRIO CLÍNICO-CIRURGIÃO	DESAM - UPAV CCZ
ALEXANDRE ALMEIDA	100%	2025-08-18T18:32:45Z	COORDENADOR TÉCNICO VETERINÁRIO	DESAM - UPAV CCZ
LETICIA ALCANTARA	100%	2025-03-19T23:33:13Z	MÉDICO VETERINÁRIO GENERALISTA	DESAM - UPAV CCZ
EDUARDO GOMES HOAMEDE	100%	2025-03-18T19:24:45Z	MÉDICO VETERINÁRIO CLÍNICO-CIRURGIÃO	DESAM - UPAV CCZ
MARIA FERREIRA	100%	2025-03-10T18:54:56Z	AUXILIAR DE VETERINÁRIA	DESAM - UPAV CCZ
THAIS NASCIMENTO	100%	2025-02-27T18:41:41Z	MÉDICO VETERINÁRIO CLÍNICO-CIRURGIÃO	DESAM - UPAV CCZ
MYRIAN BARROS	100%	2025-02-15T18:16:53Z	MÉDICO VETERINÁRIO CLÍNICO-CIRURGIÃO	DESAM - UPAV CCZ

Curso: Vírus da Leucemia Felina

Colaboradores	Progresso	Data de Conclusão	Cargo	Setor
NILZA PINTO	100%	2026-01-06T23:37:31Z	AUXILIAR DE VETERINÁRIA	DESAM - UPAV CCZ
CLEIA RIBEIRO	100%	2025-12-07T20:44:58Z	MÉDICO VETERINÁRIO CLÍNICO-CIRURGIÃO	DESAM - UPAV CCZ
ALEXANDRE ALMEIDA	100%	2025-07-03T16:42:45Z	COORDENADOR TÉCNICO VETERINÁRIO	DESAM - UPAV CCZ
LETICIA ALCANTARA	100%	2025-03-27T21:48:27Z	MÉDICO VETERINÁRIO GENERALISTA	DESAM - UPAV CCZ
EDUARDO GOMES HOAMEDE	100%	2025-03-18T19:23:09Z	MÉDICO VETERINÁRIO CLÍNICO-CIRURGIÃO	DESAM - UPAV CCZ
MARIA FERREIRA	100%	2025-03-10T18:56:15Z	AUXILIAR DE VETERINÁRIA	DESAM - UPAV CCZ
MYRIAN BARROS	100%	2025-03-01T13:14:20Z	MÉDICO VETERINÁRIO CLÍNICO-CIRURGIÃO	DESAM - UPAV CCZ
THAIS NASCIMENTO	100%	2025-02-27T17:57:48Z	MÉDICO VETERINÁRIO CLÍNICO-CIRURGIÃO	DESAM - UPAV CCZ
ALEXANDRA SILVA	50%		AUXILIAR DE VETERINÁRIA	DESAM - UPAV CCZ

Curso: Aula Economia de energia.

Colaboradores	Progresso	Data de Conclusão	Cargo	Setor
ANA TONDELLA	100%	2026-01-23T19:05:11Z	GERENTE DE SUPORTE ASSISTENCIAL /ENF	DESAM - UPAV CCZ
CECILIA CONCEICAO	100%	2026-01-16T19:56:36Z	MÉDICO VETERINÁRIO GENERALISTA	DESAM - UPAV CCZ
IOLANDA NASCIMENTO	100%	2026-01-14T19:53:11Z	MÉDICO VETERINÁRIO GENERALISTA	DESAM - UPAV CCZ
DILMA GUEDES	100%	2026-01-09T18:31:46Z	AGENTE DE APOIO RECEPÇÃO	DESAM - COMPLEXO CIRURGICO CCZ
SUZANE PEREIRA	100%	2026-01-09T13:15:38Z	AGENTE DE APOIO RECEPÇÃO	DESAM - UPAV CCZ
GEOVANNA RODRIGUES	100%	2026-01-09T12:59:46Z	AUXILIAR DE VETERINÁRIA/CME	DESAM - COMPLEXO CIRURGICO CCZ
NILZA PINTO	100%	2026-01-06T23:20:44Z	AUXILIAR DE VETERINÁRIA	DESAM - UPAV CCZ
DEBORA PARIS	100%	2025-12-24T14:23:26Z	AGENTE DE APOIO RECEPÇÃO	DESAM - UPAV CCZ
ISABELE NUNES	100%	2025-12-24T14:22:54Z	AGENTE DE APOIO RECEPÇÃO	DESAM - UPAV CCZ
ARIELE SILVA	100%	2025-12-15T19:13:49Z	DIRETOR RESPÓNSAVEL TÉCNICO	DESAM - UPAV CCZ
THAYS SOUZA	100%	2025-12-10T14:20:16Z	AGENTE DE APOIO ADMINISTRAÇÃO	DESAM - ADMINISTRACAO CCZ
CLEIA RIBEIRO	100%	2025-12-07T02:07:39Z	MÉDICO VETERINÁRIO CLÍNICO-CIRURGIÃO	DESAM - UPAV CCZ
ALEXANDRE ALMEIDA	100%	2025-08-18T18:07:19Z	COORDENADOR TÉCNICO VETERINÁRIO	DESAM - UPAV CCZ
CHAYENE SILVA	100%	2025-07-30T17:44:49Z	TÉCNICO DE RADIOLOGIA	DESAM - UPAV CCZ
MARY SOUZA	100%	2025-04-28T14:28:38Z	FARMACÊUTICO	DESAM - UPAV CCZ
JULIANA GERALDO	100%	2025-04-02T12:32:48Z	COORDENADOR ADMINISTRATIVO	DESAM - ADMINISTRACAO CCZ
TERCIA ABREU	100%	2025-03-18T15:26:41Z	AGENTE DE APOIO RECEPÇÃO	DESAM - COMPLEXO CIRURGICO CCZ
FLAVIA MAIA	100%	2025-03-18T14:56:21Z	AGENTE DE APOIO RECEPÇÃO	DESAM - UPAV CCZ
ALESSANDRA SANTOS	100%	2025-03-16T22:44:11Z	AGENTE DE APOIO RECEPÇÃO	DESAM - UPAV CCZ
MARIA FERREIRA	100%	2025-03-10T18:54:06Z	AUXILIAR DE VETERINÁRIA	DESAM - UPAV CCZ
EDUARDO GOMES HOAMEDE	100%	2025-03-03T12:57:53Z	MÉDICO VETERINÁRIO CLÍNICO-CIRURGIÃO	DESAM - UPAV CCZ
MYRIAN BARROS	100%	2025-03-01T13:43:29Z	MÉDICO VETERINÁRIO CLÍNICO-CIRURGIÃO	DESAM - UPAV CCZ
THAIS NASCIMENTO	100%	2025-02-27T16:42:50Z	MÉDICO VETERINÁRIO CLÍNICO-CIRURGIÃO	DESAM - UPAV CCZ

Curso: Aula Interpretações dos resultados laboratoriais/EAS

Colaboradores	Progresso	Data de Conclusão	Cargo	Setor
NILZA PINTO	100%	2026-01-06T23:31:15Z	AUXILIAR DE VETERINÁRIA	DESAM - UPAV CCZ
CLEIA RIBEIRO	100%	2025-12-07T16:19:06Z	MÉDICO VETERINÁRIO CLÍNICO-CIRURGIÃO	DESAM - UPAV CCZ
ALEXANDRE ALMEIDA	100%	2025-06-09T17:45:22Z	COORDENADOR TÉCNICO VETERINÁRIO	DESAM - UPAV CCZ
THAIS NASCIMENTO	100%	2025-04-10T12:54:28Z	MÉDICO VETERINÁRIO CLÍNICO-CIRURGIÃO	DESAM - UPAV CCZ
MYRIAN BARROS	100%	2025-03-22T21:26:30Z	MÉDICO VETERINÁRIO CLÍNICO-CIRURGIÃO	DESAM - UPAV CCZ
EDUARDO GOMES HOAMEDE	100%	2025-03-18T18:56:55Z	MÉDICO VETERINÁRIO CLÍNICO-CIRURGIÃO	DESAM - UPAV CCZ
MARIA FERREIRA	100%	2025-03-18T15:02:56Z	AUXILIAR DE VETERINÁRIA	DESAM - UPAV CCZ

Curso: Aula cinomose.

Colaboradores	Progresso	Data de Conclusão	Cargo	Setor
LUANA SOUZA	100%	2026-01-24T11:40:40Z	AUXILIAR DE VETERINÁRIA	DESAM - UPAV CCZ
IOLANDA NASCIMENTO	100%	2026-01-14T19:45:45Z	MÉDICO VETERINÁRIO GENERALISTA	DESAM - UPAV CCZ
NILZA PINTO	100%	2026-01-06T23:16:04Z	AUXILIAR DE VETERINÁRIA	DESAM - UPAV CCZ
GEOVANNA RODRIGUES	100%	2025-12-07T08:45:31Z	AUXILIAR DE VETERINÁRIA/CME	DESAM - COMPLEXO CIRURGICO CCZ
CLEIA RIBEIRO	100%	2025-12-07T00:44:32Z	MÉDICO VETERINÁRIO CLÍNICO-CIRURGIÃO	DESAM - UPAV CCZ
MARIA FERREIRA	100%	2025-12-05T15:48:42Z	AUXILIAR DE VETERINÁRIA	DESAM - UPAV CCZ
ANA BARBOSA	100%	2025-10-21T13:56:48Z	AUXILIAR DE VETERINÁRIA/CME	DESAM - COMPLEXO CIRURGICO CCZ
ALEXANDRE ALMEIDA	100%	2025-06-09T18:01:47Z	COORDENADOR TÉCNICO VETERINÁRIO	DESAM - UPAV CCZ
THAIS NASCIMENTO	100%	2025-05-02T15:15:04Z	MÉDICO VETERINÁRIO CLÍNICO-CIRURGIÃO	DESAM - UPAV CCZ
LETICIA ALCANTARA	100%	2025-03-30T21:17:43Z	MÉDICO VETERINÁRIO GENERALISTA	DESAM - UPAV CCZ
MYRIAN BARROS	100%	2025-03-22T21:21:40Z	MÉDICO VETERINÁRIO CLÍNICO-CIRURGIÃO	DESAM - UPAV CCZ
EDUARDO GOMES HOAMEDE	100%	2025-03-20T19:38:53Z	MÉDICO VETERINÁRIO CLÍNICO-CIRURGIÃO	DESAM - UPAV CCZ

Curso: Aula Peritonite Infecciosa Felina.

Colaboradores	Progresso	Data de Conclusão	Cargo	Setor
LUANA SOUZA	100%	2026-01-24T11:41:15Z	AUXILIAR DE VETERINÁRIA	DESAM - UPAV CCZ
NILZA PINTO	100%	2026-01-06T23:42:44Z	AUXILIAR DE VETERINÁRIA	DESAM - UPAV CCZ
CLEIA RIBEIRO	100%	2025-12-07T23:04:40Z	MÉDICO VETERINÁRIO CLÍNICO-CIRURGIÃO	DESAM - UPAV CCZ
MARIA FERREIRA	100%	2025-12-05T19:04:46Z	AUXILIAR DE VETERINÁRIA	DESAM - UPAV CCZ
ALEXANDRE ALMEIDA	100%	2025-08-25T18:01:42Z	COORDENADOR TÉCNICO VETERINÁRIO	DESAM - UPAV CCZ
THAIS NASCIMENTO	100%	2025-05-02T15:27:24Z	MÉDICO VETERINÁRIO CLÍNICO-CIRURGIÃO	DESAM - UPAV CCZ
EDUARDO GOMES HOAMEDE	100%	2025-04-25T19:33:46Z	MÉDICO VETERINÁRIO CLÍNICO-CIRURGIÃO	DESAM - UPAV CCZ
MYRIAN BARROS	100%	2025-03-31T19:18:26Z	MÉDICO VETERINÁRIO CLÍNICO-CIRURGIÃO	DESAM - UPAV CCZ

Curso: Aula Interpretações dos resultados laboratoriais/Hemograma.

Colaboradores	Progresso	Data de Conclusão	Cargo	Setor
CECILIA CONCEICAO	100%	2026-01-16T22:37:24Z	MÉDICO VETERINÁRIO GENERALISTA	DESAM - UPAV CCZ
NILZA PINTO	100%	2026-01-06T23:32:39Z	AUXILIAR DE VETERINÁRIA	DESAM - UPAV CCZ
CLEIA RIBEIRO	100%	2025-12-07T16:22:52Z	MÉDICO VETERINÁRIO CLÍNICO-CIRURGIÃO	DESAM - UPAV CCZ
MARIA FERREIRA	100%	2025-12-05T15:53:52Z	AUXILIAR DE VETERINÁRIA	DESAM - UPAV CCZ
ALEXANDRE ALMEIDA	100%	2025-07-03T20:00:54Z	COORDENADOR TÉCNICO VETERINÁRIO	DESAM - UPAV CCZ
MYRIAN BARROS	100%	2025-04-25T23:42:44Z	MÉDICO VETERINÁRIO CLÍNICO-CIRURGIÃO	DESAM - UPAV CCZ
EDUARDO GOMES HOAMEDE	100%	2025-04-25T19:27:03Z	MÉDICO VETERINÁRIO CLÍNICO-CIRURGIÃO	DESAM - UPAV CCZ
THAIS NASCIMENTO	100%	2025-04-10T12:32:28Z	MÉDICO VETERINÁRIO CLÍNICO-CIRURGIÃO	DESAM - UPAV CCZ
ALEXANDRA SILVA	50%		AUXILIAR DE VETERINÁRIA	DESAM - UPAV CCZ

Curso: Aula Toxoplasmose

Colaboradores	Progresso	Data de Conclusão	Cargo	Setor
EDUARDO GOMES HOAMEDE	100%	2026-01-23T23:48:49Z	MÉDICO VETERINÁRIO CLÍNICO-CIRURGIÃO	DESAM - UPAV CCZ
NILZA PINTO	100%	2026-01-06T23:51:48Z	AUXILIAR DE VETERINÁRIA	DESAM - UPAV CCZ
ALEXANDRE ALMEIDA	100%	2025-12-09T17:31:14Z	COORDENADOR TÉCNICO VETERINÁRIO	DESAM - UPAV CCZ
MARIA FERREIRA	100%	2025-12-09T16:07:50Z	AUXILIAR DE VETERINÁRIA	DESAM - UPAV CCZ
CLEIA RIBEIRO	100%	2025-12-08T00:56:32Z	MÉDICO VETERINÁRIO CLÍNICO-CIRURGIÃO	DESAM - UPAV CCZ
THAIS NASCIMENTO	100%	2025-05-02T15:36:20Z	MÉDICO VETERINÁRIO CLÍNICO-CIRURGIÃO	DESAM - UPAV CCZ
MYRIAN BARROS	100%	2025-04-25T23:36:59Z	MÉDICO VETERINÁRIO CLÍNICO-CIRURGIÃO	DESAM - UPAV CCZ

Curso: Aula Neosporose

Colaboradores	Progresso	Data de Conclusão	Cargo	Setor
LUANA SOUZA	100%	2026-01-24T11:38:57Z	AUXILIAR DE VETERINÁRIA	DESAM - UPAV CCZ
CECILIA CONCEICAO	100%	2026-01-16T22:27:04Z	MÉDICO VETERINÁRIO GENERALISTA	DESAM - UPAV CCZ
NILZA PINTO	100%	2026-01-06T23:39:54Z	AUXILIAR DE VETERINÁRIA	DESAM - UPAV CCZ
CLEIA RIBEIRO	100%	2025-12-07T20:52:33Z	MÉDICO VETERINÁRIO CLÍNICO-CIRURGIÃO	DESAM - UPAV CCZ
MARIA FERREIRA	100%	2025-12-05T18:59:02Z	AUXILIAR DE VETERINÁRIA	DESAM - UPAV CCZ
EDUARDO GOMES HOAMEDE	100%	2025-11-04T01:53:26Z	MÉDICO VETERINÁRIO CLÍNICO-CIRURGIÃO	DESAM - UPAV CCZ
MYRIAN BARROS	100%	2025-11-01T21:48:53Z	MÉDICO VETERINÁRIO CLÍNICO-CIRURGIÃO	DESAM - UPAV CCZ
THAIS NASCIMENTO	100%	2025-10-22T20:42:12Z	MÉDICO VETERINÁRIO CLÍNICO-CIRURGIÃO	DESAM - UPAV CCZ
ALEXANDRE ALMEIDA	100%	2025-08-18T18:41:51Z	COORDENADOR TÉCNICO VETERINÁRIO	DESAM - UPAV CCZ
GEOVANNA RODRIGUES	50%		AUXILIAR DE VETERINÁRIA/CME	DESAM - COMPLEXO CIRURGICO CCZ

Curso: Aula Ciniclomucose

Colaboradores	Progresso	Data de Conclusão	Cargo	Setor
LUANA SOUZA	100%	2026-01-24T11:38:12Z	AUXILIAR DE VETERINÁRIA	DESAM - UPAV CCZ
IOLANDA NASCIMENTO	100%	2026-01-09T12:58:46Z	MÉDICO VETERINÁRIO GENERALISTA	DESAM - UPAV CCZ
NILZA PINTO	100%	2026-01-06T23:14:29Z	AUXILIAR DE VETERINÁRIA	DESAM - UPAV CCZ
GEOVANNA RODRIGUES	100%	2025-12-07T08:43:11Z	AUXILIAR DE VETERINÁRIA/CME	DESAM - COMPLEXO CIRURGICO CCZ
CLEIA RIBEIRO	100%	2025-12-07T00:38:41Z	MÉDICO VETERINÁRIO CLÍNICO-CIRURGIÃO	DESAM - UPAV CCZ
MARIA FERREIRA	100%	2025-12-05T15:34:58Z	AUXILIAR DE VETERINÁRIA	DESAM - UPAV CCZ
EDUARDO GOMES HOAMEDE	100%	2025-11-03T19:31:47Z	MÉDICO VETERINÁRIO CLÍNICO-CIRURGIÃO	DESAM - UPAV CCZ
MYRIAN BARROS	100%	2025-10-30T22:26:06Z	MÉDICO VETERINÁRIO CLÍNICO-CIRURGIÃO	DESAM - UPAV CCZ
RAPHAEL NASCIMENTO	100%	2025-10-21T13:39:14Z	AUXILIAR DE VETERINÁRIA	DESAM - UPAV CCZ
ALEXANDRE ALMEIDA	100%	2025-06-09T17:55:40Z	COORDENADOR TÉCNICO VETERINÁRIO	DESAM - UPAV CCZ
THAIS NASCIMENTO	100%	2025-05-15T20:40:47Z	MÉDICO VETERINÁRIO CLÍNICO-CIRURGIÃO	DESAM - UPAV CCZ

Curso: Aula Acidentes intestinais em gatos

Colaboradores	Progresso	Data de Conclusão	Cargo	Setor
NILZA PINTO	100%	2026-01-15T16:12:00Z	AUXILIAR DE VETERINÁRIA	DESAM - UPAV CCZ
EDUARDO GOMES HOAMEDE	100%	2026-01-13T10:04:05Z	MÉDICO VETERINÁRIO CLÍNICO-CIRURGIÃO	DESAM - UPAV CCZ
MARIA FERREIRA	100%	2025-12-05T19:03:59Z	AUXILIAR DE VETERINÁRIA	DESAM - UPAV CCZ
CLEIA RIBEIRO	100%	2025-11-06T19:44:16Z	MÉDICO VETERINÁRIO CLÍNICO-CIRURGIÃO	DESAM - UPAV CCZ
MYRIAN BARROS	100%	2025-11-01T22:01:39Z	MÉDICO VETERINÁRIO CLÍNICO-CIRURGIÃO	DESAM - UPAV CCZ
THAIS NASCIMENTO	100%	2025-10-22T20:51:42Z	MÉDICO VETERINÁRIO CLÍNICO-CIRURGIÃO	DESAM - UPAV CCZ
ALEXANDRE ALMEIDA	100%	2025-08-25T17:57:46Z	COORDENADOR TÉCNICO VETERINÁRIO	DESAM - UPAV CCZ

Curso: Aula Diagnóstico, prognóstico e tratamento de tumores mamários caninos e felinos. Novas abordagens.

Colaboradores	Progresso	Data de Conclusão	Cargo	Setor
LUANA SOUZA	100%	2026-01-24T11:44:39Z	AUXILIAR DE VETERINÁRIA	DESAM - UPAV CCZ
NILZA PINTO	100%	2026-01-06T23:07:10Z	AUXILIAR DE VETERINÁRIA	DESAM - UPAV CCZ
CLEIA RIBEIRO	100%	2025-12-08T01:01:47Z	MÉDICO VETERINÁRIO CLÍNICO-CIRURGIÃO	DESAM - UPAV CCZ
MARIA FERREIRA	100%	2025-12-05T19:01:31Z	AUXILIAR DE VETERINÁRIA	DESAM - UPAV CCZ
MYRIAN BARROS	100%	2025-11-02T23:04:59Z	MÉDICO VETERINÁRIO CLÍNICO-CIRURGIÃO	DESAM - UPAV CCZ
THAIS NASCIMENTO	100%	2025-10-22T21:34:27Z	MÉDICO VETERINÁRIO CLÍNICO-CIRURGIÃO	DESAM - UPAV CCZ
ALEXANDRE ALMEIDA	100%	2025-08-18T18:51:43Z	COORDENADOR TÉCNICO VETERINÁRIO	DESAM - UPAV CCZ
ALEXANDRA SILVA	50%		AUXILIAR DE VETERINÁRIA	DESAM - UPAV CCZ

Curso: Aula Segurança do colaborador em um hospital veterinário.

Colaboradores	Progresso	Data de Conclusão	Cargo	Setor
EDUARDO GOMES HOAMEDE	100%	2026-01-23T23:38:36Z	MÉDICO VETERINÁRIO CLÍNICO-CIRURGIÃO	DESAM - UPAV CCZ
CECILIA CONCEICAO	100%	2026-01-16T22:32:58Z	MÉDICO VETERINÁRIO GENERALISTA	DESAM - UPAV CCZ
MARIA FERREIRA	100%	2026-01-12T16:22:46Z	AUXILIAR DE VETERINÁRIA	DESAM - UPAV CCZ
THAYS SOUZA	100%	2026-01-09T18:30:10Z	AGENTE DE APOIO ADMINISTRAÇÃO	DESAM - ADMINISTRACAO CCZ
JULIANA GERALDO	100%	2026-01-09T14:06:20Z	COORDENADOR ADMINISTRATIVO	DESAM - ADMINISTRACAO CCZ
SUZANE PEREIRA	100%	2026-01-09T13:26:21Z	AGENTE DE APOIO RECEPÇÃO	DESAM - UPAV CCZ
NILZA PINTO	100%	2026-01-06T23:48:50Z	AUXILIAR DE VETERINÁRIA	DESAM - UPAV CCZ
ALESSANDRA SANTOS	100%	2025-12-30T18:39:14Z	AGENTE DE APOIO RECEPÇÃO	DESAM - UPAV CCZ
ISABELE NUNES	100%	2025-12-24T14:47:37Z	AGENTE DE APOIO RECEPÇÃO	DESAM - UPAV CCZ
DEBORA PARIS	100%	2025-12-24T14:46:22Z	AGENTE DE APOIO RECEPÇÃO	DESAM - UPAV CCZ
CHAYENE SILVA	100%	2025-12-08T18:37:37Z	TECNICO DE RADIOLOGIA	DESAM - UPAV CCZ
CLEIA RIBEIRO	100%	2025-12-08T00:47:31Z	MÉDICO VETERINÁRIO CLÍNICO-CIRURGIÃO	DESAM - UPAV CCZ
MYRIAN BARROS	100%	2025-11-02T23:13:22Z	MÉDICO VETERINÁRIO CLÍNICO-CIRURGIÃO	DESAM - UPAV CCZ
THAIS NASCIMENTO	100%	2025-10-22T22:52:55Z	MÉDICO VETERINÁRIO CLÍNICO-CIRURGIÃO	DESAM - UPAV CCZ
ALEXANDRE ALMEIDA	100%	2025-08-25T17:49:13Z	COORDENADOR TÉCNICO VETERINÁRIO	DESAM - UPAV CCZ
TERCIA ABREU	67%		AGENTE DE APOIO RECEPÇÃO	DESAM - COMPLEXO CIRURGICO CCZ

Curso: Aula Parasitos sanguíneos de cães e gatos.

Colaboradores	Progresso	Data de Conclusão	Cargo	Setor
LUANA SOUZA	100%	2026-01-24T11:35:07Z	AUXILIAR DE VETERINÁRIA	DESAM - UPAV CCZ
NILZA PINTO	100%	2026-01-06T23:41:58Z	AUXILIAR DE VETERINÁRIA	DESAM - UPAV CCZ
MARIA FERREIRA	100%	2025-12-09T16:05:38Z	AUXILIAR DE VETERINÁRIA	DESAM - UPAV CCZ
CLEIA RIBEIRO	100%	2025-12-07T22:09:41Z	MÉDICO VETERINÁRIO CLÍNICO-CIRURGIÃO	DESAM - UPAV CCZ
MYRIAN BARROS	100%	2025-11-02T22:14:48Z	MÉDICO VETERINÁRIO CLÍNICO-CIRURGIÃO	DESAM - UPAV CCZ
THAIS NASCIMENTO	100%	2025-10-22T21:11:13Z	MÉDICO VETERINÁRIO CLÍNICO-CIRURGIÃO	DESAM - UPAV CCZ
ALEXANDRE ALMEIDA	100%	2025-08-26T14:41:23Z	COORDENADOR TÉCNICO VETERINÁRIO	DESAM - UPAV CCZ
EDUARDO GOMES HOAMEDE	67%		MÉDICO VETERINÁRIO CLÍNICO-CIRURGIÃO	DESAM - UPAV CCZ

Curso: Aula Exame radiológico da coluna vertebral em animais de companhia.

Colaboradores	Progresso	Data de Conclusão	Cargo	Setor
CLEIA RIBEIRO	100%	2026-01-30T14:02:33Z	MÉDICO VETERINÁRIO CLÍNICO-CIRURGIÃO	DESAM - UPAV CCZ
IOLANDA NASCIMENTO	100%	2026-01-14T19:56:35Z	MÉDICO VETERINÁRIO GENERALISTA	DESAM - UPAV CCZ
BARBARA HAICK	100%	2026-01-09T20:30:29Z	MÉDICO VETERINÁRIO IMAGEM	DESAM - UPAV CCZ
NILZA PINTO	100%	2026-01-06T23:23:39Z	AUXILIAR DE VETERINÁRIA	DESAM - UPAV CCZ
ALEXANDRE ALMEIDA	100%	2025-12-09T15:15:55Z	COORDENADOR TÉCNICO VETERINÁRIO	DESAM - UPAV CCZ
MARIA FERREIRA	100%	2025-12-05T15:52:39Z	AUXILIAR DE VETERINÁRIA	DESAM - UPAV CCZ
EDUARDO GOMES HOAMEDE	100%	2025-11-04T01:45:44Z	MÉDICO VETERINÁRIO CLÍNICO-CIRURGIÃO	DESAM - UPAV CCZ
MYRIAN BARROS	100%	2025-10-30T22:47:58Z	MÉDICO VETERINÁRIO CLÍNICO-CIRURGIÃO	DESAM - UPAV CCZ
THAIS NASCIMENTO	100%	2025-10-22T20:35:32Z	MÉDICO VETERINÁRIO CLÍNICO-CIRURGIÃO	DESAM - UPAV CCZ
GEOVANNA RODRIGUES	50%		AUXILIAR DE VETERINÁRIA/CME	DESAM - COMPLEXO CIRURGICO CCZ

Curso: Aula Plano de gerenciamento de resíduos em serviços de saúde hospital veterinário.

Colaboradores	Progresso	Data de Conclusão	Cargo	Setor
CLEIA RIBEIRO	100%	2026-01-30T14:02:33Z	MÉDICO VETERINÁRIO CLÍNICO-CIRURGIÃO	DESAM - UPAV CCZ
IOLANDA NASCIMENTO	100%	2026-01-14T19:56:35Z	MÉDICO VETERINÁRIO GENERALISTA	DESAM - UPAV CCZ
BARBARA HAICK	100%	2026-01-09T20:30:29Z	MÉDICO VETERINÁRIO IMAGEM	DESAM - UPAV CCZ
NILZA PINTO	100%	2026-01-06T23:23:39Z	AUXILIAR DE VETERINÁRIA	DESAM - UPAV CCZ
ALEXANDRE ALMEIDA	100%	2025-12-09T15:15:55Z	COORDENADOR TÉCNICO VETERINÁRIO	DESAM - UPAV CCZ
MARIA FERREIRA	100%	2025-12-05T15:52:39Z	AUXILIAR DE VETERINÁRIA	DESAM - UPAV CCZ
EDUARDO GOMES HOAMEDE	100%	2025-11-04T01:45:44Z	MÉDICO VETERINÁRIO CLÍNICO-CIRURGIÃO	DESAM - UPAV CCZ
MYRIAN BARROS	100%	2025-10-30T22:47:58Z	MÉDICO VETERINÁRIO CLÍNICO-CIRURGIÃO	DESAM - UPAV CCZ
THAIS NASCIMENTO	100%	2025-10-22T20:35:32Z	MÉDICO VETERINÁRIO CLÍNICO-CIRURGIÃO	DESAM - UPAV CCZ
GEOVANNA RODRIGUES	50%		AUXILIAR DE VETERINÁRIA/CME	DESAM - COMPLEXO CIRURGICO CCZ

Curso: Outubro Rosa – Conscientização sobre o Câncer de Mama

Colaboradores	Progresso	Data de Conclusão	Cargo	Setor
CLEIA RIBEIRO	100%	2026-01-30T14:02:33Z	MÉDICO VETERINÁRIO CLÍNICO-CIRURGIÃO	DESAM - UPAV CCZ
IOLANDA NASCIMENTO	100%	2026-01-14T19:56:35Z	MÉDICO VETERINÁRIO GENERALISTA	DESAM - UPAV CCZ
BARBARA HAICK	100%	2026-01-09T20:30:29Z	MÉDICO VETERINÁRIO IMAGEM	DESAM - UPAV CCZ
NILZA PINTO	100%	2026-01-06T23:23:39Z	AUXILIAR DE VETERINÁRIA	DESAM - UPAV CCZ
ALEXANDRE ALMEIDA	100%	2025-12-09T15:15:55Z	COORDENADOR TÉCNICO VETERINÁRIO	DESAM - UPAV CCZ
MARIA FERREIRA	100%	2025-12-05T15:52:39Z	AUXILIAR DE VETERINÁRIA	DESAM - UPAV CCZ
EDUARDO GOMES HOAMEDE	100%	2025-11-04T01:45:44Z	MÉDICO VETERINÁRIO CLÍNICO-CIRURGIÃO	DESAM - UPAV CCZ
MYRIAN BARROS	100%	2025-10-30T22:47:58Z	MÉDICO VETERINÁRIO CLÍNICO-CIRURGIÃO	DESAM - UPAV CCZ
THAIS NASCIMENTO	100%	2025-10-22T20:35:32Z	MÉDICO VETERINÁRIO CLÍNICO-CIRURGIÃO	DESAM - UPAV CCZ
GEOVANNA RODRIGUES	50%		AUXILIAR DE VETERINÁRIA/CME	DESAM - COMPLEXO CIRURGICO CCZ

Curso: Aula Exame radiológico do tórax de cães e gatos.

Colaboradores	Progresso	Data de Conclusão	Cargo	Setor
CLEIA RIBEIRO	100%	2026-01-30T14:28:19Z	MÉDICO VETERINÁRIO CLÍNICO-CIRURGIÃO	DESAM - UPAV CCZ
LUANA SOUZA	100%	2026-01-24T11:31:03Z	AUXILIAR DE VETERINÁRIA	DESAM - UPAV CCZ
EDUARDO GOMES HOAMEDE	100%	2026-01-24T00:06:14Z	MÉDICO VETERINÁRIO CLÍNICO-CIRURGIÃO	DESAM - UPAV CCZ
CECILIA CONCEICAO	100%	2026-01-16T22:31:35Z	MÉDICO VETERINÁRIO GENERALISTA	DESAM - UPAV CCZ
IOLANDA NASCIMENTO	100%	2026-01-14T19:54:34Z	MÉDICO VETERINÁRIO GENERALISTA	DESAM - UPAV CCZ
NILZA PINTO	100%	2026-01-06T23:25:48Z	AUXILIAR DE VETERINÁRIA	DESAM - UPAV CCZ
ARIELE SILVA	100%	2025-12-15T19:23:32Z	DIRETOR RESPÓNSAVEL TÉCNICO	DESAM - UPAV CCZ
THAIS NASCIMENTO	100%	2025-12-11T22:25:51Z	MÉDICO VETERINÁRIO CLÍNICO-CIRURGIÃO	DESAM - UPAV CCZ
ALEXANDRE ALMEIDA	100%	2025-12-09T15:32:07Z	COORDENADOR TÉCNICO VETERINÁRIO	DESAM - UPAV CCZ
MYRIAN BARROS	100%	2025-12-09T00:21:37Z	MÉDICO VETERINÁRIO CLÍNICO-CIRURGIÃO	DESAM - UPAV CCZ
MARIA FERREIRA	100%	2025-12-05T18:57:59Z	AUXILIAR DE VETERINÁRIA	DESAM - UPAV CCZ

Curso: Aula Segurança no serviço de radiologia

Colaboradores	Progresso	Data de Conclusão	Cargo	Setor
EDUARDO GOMES HOAMEDE	100%	2026-01-23T23:51:06Z	MÉDICO VETERINÁRIO CLÍNICO-CIRURGIÃO	DESAM - UPAV CCZ
THAYS SOUZA	100%	2026-01-19T19:38:27Z	AGENTE DE APOIO ADMINISTRAÇÃO	DESAM - ADMINISTRAÇÃO CCZ
IOLANDA NASCIMENTO	100%	2026-01-16T19:38:35Z	MÉDICO VETERINÁRIO GENERALISTA	DESAM - UPAV CCZ
MARIA FERREIRA	100%	2026-01-12T16:24:56Z	AUXILIAR DE VETERINÁRIA	DESAM - UPAV CCZ
NILZA PINTO	100%	2026-01-06T23:49:53Z	AUXILIAR DE VETERINÁRIA	DESAM - UPAV CCZ
THAIS NASCIMENTO	100%	2025-12-11T22:43:02Z	MÉDICO VETERINÁRIO CLÍNICO-CIRURGIÃO	DESAM - UPAV CCZ
MYRIAN BARROS	100%	2025-12-09T01:11:47Z	MÉDICO VETERINÁRIO CLÍNICO-CIRURGIÃO	DESAM - UPAV CCZ
CLEIA RIBEIRO	100%	2025-12-08T00:49:42Z	MÉDICO VETERINÁRIO CLÍNICO-CIRURGIÃO	DESAM - UPAV CCZ
ALEXANDRE ALMEIDA	67%		COORDENADOR TÉCNICO VETERINÁRIO	DESAM - UPAV CCZ

Curso: Aula Exame radiológico do crânio de cães e gatos.

Colaboradores	Progresso	Data de Conclusão	Cargo	Setor
MYRIAN BARROS	100%	2026-02-02T00:20:22Z	MÉDICO VETERINÁRIO CLÍNICO-CIRURGIÃO	DESAM - UPAV CCZ
CLEIA RIBEIRO	100%	2026-01-30T14:21:10Z	MÉDICO VETERINÁRIO CLÍNICO-CIRURGIÃO	DESAM - UPAV CCZ
EDUARDO GOMES HOAMEDE	100%	2026-01-23T23:41:08Z	MÉDICO VETERINÁRIO CLÍNICO-CIRURGIÃO	DESAM - UPAV CCZ
IOLANDA NASCIMENTO	100%	2026-01-12T19:55:50Z	MÉDICO VETERINÁRIO GENERALISTA	DESAM - UPAV CCZ
MARIA FERREIRA	100%	2026-01-12T16:17:39Z	AUXILIAR DE VETERINÁRIA	DESAM - UPAV CCZ
THAIS NASCIMENTO	100%	2026-01-10T14:40:44Z	MÉDICO VETERINÁRIO CLÍNICO-CIRURGIÃO	DESAM - UPAV CCZ
ALEXANDRE ALMEIDA	100%	2026-01-09T19:46:04Z	COORDENADOR TÉCNICO VETERINÁRIO	DESAM - UPAV CCZ
CHAYENE SILVA	100%	2026-01-09T18:28:39Z	TÉCNICO DE RADIOLOGIA	DESAM - UPAV CCZ
NILZA PINTO	100%	2026-01-06T23:24:38Z	AUXILIAR DE VETERINÁRIA	DESAM - UPAV CCZ

Para este curso tivemos a adesão de um colaborador no mês de fevereiro contra oito colaboradores no mês de janeiro, sendo assim um aumento de 12,5%.

Curso: Aula Cuidados pré-analíticos das amostras laboratoriais

Colaboradores	Progresso	Data de Conclusão	Cargo	Setor
GEOVANNA RODRIGUES	100%	2026-02-23T19:00:02Z	AUXILIAR DE VETERINÁRIA/CME	DESAM - COMPLEXO CIRURGICO CCZ
ALEXANDRA SILVA	100%	2026-01-29T12:57:43Z	AUXILIAR DE VETERINÁRIA	DESAM - UPAV CCZ
LUANA SOUZA	100%	2026-01-23T16:25:38Z	AUXILIAR DE VETERINÁRIA	DESAM - UPAV CCZ
CLEIA RIBEIRO	100%	2026-01-23T15:56:10Z	MÉDICO VETERINÁRIO CLÍNICO-CIRURGIÃO	DESAM - UPAV CCZ
NILZA PINTO	100%	2026-01-22T19:10:00Z	AUXILIAR DE VETERINÁRIA	DESAM - UPAV CCZ
MARIA FERREIRA	100%	2026-01-22T18:38:02Z	AUXILIAR DE VETERINÁRIA	DESAM - UPAV CCZ
THAIS NASCIMENTO	100%	2026-01-22T13:07:56Z	MÉDICO VETERINÁRIO CLÍNICO-CIRURGIÃO	DESAM - UPAV CCZ
EDUARDO GOMES HOAMEDE	50%		MÉDICO VETERINÁRIO CLÍNICO-CIRURGIÃO	DESAM - UPAV CCZ



Para este curso tivemos a adesão de um colaborador no mês de fevereiro contra sete colaboradores no mês de janeiro, sendo assim um aumento de 14,3%.

Curso: Aula Diagnóstico Anatomo-Histopatológico

Colaboradores	Progresso	Data de Conclusão	Cargo	Setor
ALEXANDRA SILVA	100%	2026-02-04T14:00:48Z	AUXILIAR DE VETERINÁRIA	DESAM - UPAV CCZ
CLEIA RIBEIRO	100%	2026-01-30T13:47:52Z	MÉDICO VETERINÁRIO CLÍNICO-CIRURGIÃO	DESAM - UPAV CCZ
EDUARDO GOMES HOAMEDE	100%	2026-01-23T23:24:13Z	MÉDICO VETERINÁRIO CLÍNICO-CIRURGIÃO	DESAM - UPAV CCZ
LUANA SOUZA	100%	2026-01-23T16:29:20Z	AUXILIAR DE VETERINÁRIA	DESAM - UPAV CCZ
MARIA FERREIRA	100%	2026-01-22T18:35:16Z	AUXILIAR DE VETERINÁRIA	DESAM - UPAV CCZ
CECILIA CONCEICAO	100%	2026-01-16T19:57:33Z	MÉDICO VETERINÁRIO GENERALISTA	DESAM - UPAV CCZ
NILZA PINTO	100%	2026-01-15T16:00:48Z	AUXILIAR DE VETERINÁRIA	DESAM - UPAV CCZ
THAIS NASCIMENTO	100%	2026-01-14T19:55:14Z	MÉDICO VETERINÁRIO CLÍNICO-CIRURGIÃO	DESAM - UPAV CCZ
IOLANDA NASCIMENTO	100%	2026-01-14T19:49:35Z	MÉDICO VETERINÁRIO GENERALISTA	DESAM - UPAV CCZ

Para este curso tivemos a adesão de um colaborador no mês de fevereiro contra oito colaboradores no mês de janeiro, sendo assim um aumento de 12,5%.

Em anexo a este relatório, segue as informações da totalidade dos cursos disponibilizados a carga horária (hora/aula) e respectivas ementas de um total de 51 cursos de treinamento e atualização até fevereiro de 2026.

A unidade CCZ-DESAM vem de forma rotineira apresentando informações de relevância direcionadas ao público, no sentido de orientar os proprietários e tutores de animais de companhia, especialmente cães e gatos, através de suas mídias sociais. Os temas escolhidos são com base na importância da saúde pública, zoonoses, doenças em cães e gatos e comportamentos dos animais, assim como curiosidades. As matérias técnicas são produzidas a partir de entrevistas com a Diretoria Técnica da unidade CCZ, a jornalista Marion Moreira e a fotógrafa Aline Ribeiro. Os temas abordados apresentam as atividades que a DESAM produz, tanto na área administrativa, apresentando as atividades desenvolvidas quanto na veiculação de matérias educativas para proprietários e tutores de animais de companhia. Estas publicações são disponibilizadas nas mídias sociais da DESAM < @desamrj > e no próprio site <www.desam.com.br>.

Este relatório deve estar acompanhado do anexo Tabela Indicadores HVMJV-DESAM 01 a 28 de fevereiro de 2026 no formato EXCEL (CTGOS – GOOGLE DRIVE).



<https://docs.google.com/spreadsheets/d/1wZkc28sdDsCYqNcVPiQJ3a7RJbRc-dLw/edit?gid=2087638003#gid=2087638003>

Este relatório deve estar acompanhado do anexo Tabela Desam Relatório de Progresso HMVPDF-DESAM de 01 a 28 de fevereiro de 2026 no formato EXCEL (CURSOS EAD - HTSSOLUÇÕES – GOOGLE DRIVE).

[https://docs.google.com/spreadsheets/d/1o2RbSNxAzhnBFy1aOlei1wmroVO-nv77/edit?usp=drive link&oid=110163798870098348321&rtpof=true&sd=true](https://docs.google.com/spreadsheets/d/1o2RbSNxAzhnBFy1aOlei1wmroVO-nv77/edit?usp=drive_link&oid=110163798870098348321&rtpof=true&sd=true)

Elaborador por:	Alexandre Pereira	Coord. Téc. Vet.	Data de Criação: 05/03/2026
Aprovador por:	Ariele Araujo	Dir. Resp. Téc.	Data de Criação: __/__/__

2.3. HOSPITAL MUNICIPAL DE MEDICINA VETERINÁRIA SÃO FRANCISCO DE ASSIS–
HMMVSFA.



**HOSPITAL MUNICIPAL VETERINÁRIO
SÃO FRANCISCO DE ASSIS
HMVSFA/IRAJÁ/RJ.**

Mês de Referência: fevereiro 2026

Relatório Técnico Assistencial

Período de 01/02 a 28/02/2026.



1. CONSIDERAÇÕES

O Hospital Municipal Veterinário São Francisco de Assis (HMVSFA) – Unidade Irajá, através de seus colaboradores apresenta este relatório, objetivando apresentar os resultados das atividades realizadas no mês de fevereiro de 2026, referente ao Termo Aditivo nº 018/2024 do Termo de Colaboração nº 030/2023.

Assistimos 2.067 animais atendidos na Clínica Médica/Retorno, Emergência/Urgência e Esporotricose, 162 animais atendidos de Clínica de Especialidades (Ortopedia e Cardiologia) e 156 registros de cirurgia (220 procedimentos cirúrgicos): eletivas (baixa complexidade, gerais e ortopédicas) e de emergências.

Completamos o quinto mês de parceria com a Prefeitura do município do Rio de Janeiro, com um total de 12.115 animais atendidos na Clínica Médica, Clínica Médica de Retorno, Emergências, Urgências e Esporotricose, 799 animais atendidos de Clínica de Especialidades (Ortopedia e Cardiologia) e 947 cirurgias (1.348 procedimentos cirúrgicos): eletivas (baixa complexidade, gerais e ortopédicas), castrações e de emergências, oferecendo um serviço de qualidade aos usuários e seus animais.

Mantemos o compromisso referente ao Termo Aditivo nº 018/2024 do Termo de Colaboração nº 030/2023, desenvolvendo o trabalho com grande afinco para o atingimento das metas estabelecidas, primando pela qualidade na assistência aos nossos pacientes e usuários. Nosso objetivo é construir uma relação de confiança cada vez mais transparente, com serviços baseados no que há de mais atual na Medicina Veterinária de cães e gatos, associado a uma infraestrutura completa e adequada, aliada ao atendimento empático aos nossos clientes.

Desenvolvendo ações para aprimorar a comunicação, promovendo relacionamentos fortes, saudáveis, aumentando a eficiência, simplificando os processos, diminuindo a incidência de erros, estabelecendo parâmetros para uma governança qualificada, garantindo resultados seguros e eficazes, objetivando o melhor atendimento aos responsáveis e seus



animais de companhia.

Importante ressaltar que toda a equipe de colaboradores está em consonância com o nosso objetivo, atendendo de forma técnica e empática nossos munícipes e atentos a qualquer necessidade que por qualquer motivo possa produzir prejuízo a nossa prestação de serviços.

Ressalta-se que todos os dados apresentados foram extraídos a partir das fichas de atendimentos dos animais atendidos com seus respectivos responsáveis, via Sistema Zoe (Prontuário Eletrônico), e estão disponíveis para consultas na unidade HMVSFA-Irajá. Sendo assim, segue relatório onde detalhamos as nossas atividades.

Ressalta-se que todas as informações abaixo foram referentes ao histórico de atividades desenvolvidas na unidade HMVSFA-Irajá, sendo assim, segue relatório onde detalhamos as nossas atividades.

1.1 EXCEPCIONALIDADE DE FEVEREIRO DE 2026

Conforme Decreto Nº 57505 de 02/02/2026 (DOM de 03/02/2026), no seu Art. 1º “O ponto será facultativo nas repartições públicas municipais nos dias 13, 16 e 18 de fevereiro de 2026, período de carnaval, excluídos desta previsão os expedientes nos órgãos cujos serviços não admitam paralisação”. De acordo com a informação anterior, foi observado no mesmo período (Carnaval) em 2024 e 2025 na Unidade HVMJV, os indicadores de cirurgias (castrações, gerais e ortopédicas), assim como os atendimentos de Clínica Médica / Emergências foram reduzidos em virtude da menor procura por parte da população.

Vale mencionar, que conforme é descrito no TC nº 030/2023, CLÁUSULA QUARTA – DAS OBRIGAÇÕES DO MUNICÍPIO – O MUNICÍPIO possui as seguintes obrigações: ...”(ii) **Repassar**, à ORGANIZAÇÃO DE SOCIEDADE CIVIL, **os recursos necessários à execução deste TERMO DE COLABORAÇÃO.**”..., assim como na CLÁUSULA QUINTA –



DAS VEDAÇÕES – É vedado, no âmbito desta parceria: ...”(vii) (a) multas, juros ou **correção monetária, inclusive referentes a pagamentos** ou a recolhimentos fora dos prazos, salvo se decorrentes de atrasos da Administração Municipal na liberação de recursos financeiros;...”.

Por conta do não repasse à OSC DESAM da competência de janeiro de 2026 em fevereiro deste ano, não houve o pagamento dos colaboradores (CLTs) e da competência de dezembro de 2025 em janeiro de 2026 e da competência de janeiro de 2026 em fevereiro deste ano no caso das Empresas (PJ) – Médicos-Veterinários Clínico-Cirurgiões e Médicos-Veterinários Anestesiologistas até o dia 25/02/2026. Diante deste fato, foi proposto pela Direção desta Unidade um Plano de Contingenciamento Estratégico (Rodízio) de colaboradores nos atendimentos, assim como a redução da oferta de senhas de atendimentos, com o intuito de manutenção e garantia da qualidade na prestação de serviços aos animais assistidos (cães e gatos) dos munícipes do Rio de Janeiro.

Fato importante que merece destaque é que ainda com a redução de senhas, os casos de emergência, caracterizados como risco iminente de óbito, continuaram sendo ofertados sob livre demanda na Sala Vermelha (Emergências e Urgências) e no Setor de Cirurgia, como prioritários.

Por fim, com o Plano de Contingenciamento Estratégico da equipe de farmácia (Responsável Técnica Farmacêutica e Farmacêuticas), não houve prejuízo na oferta e consumo de insumos neste mês corrente.

2. MELHORIAS / COMPRAS E MANUTENÇÕES REALIZADAS

Conforme apresentado na **Tabela 01 abaixo**, seguem as atividades realizadas na Unidade de Irajá, pela Empresa de Engenharia Clínica relacionadas aos seguintes equipamentos: Autoclave. Sendo esta atividade direcionada a visita técnica e manutenção corretiva.

Tabela 01. Serviços realizados pela Empresa de Engenharia Clínica Protec Saúde - Fevereiro/2026.



Período: 01/02/2026 - 28/02/2026

Relatório de Estado de Ordens de Serviço

DESAM - HOSPITAL VETERINARIO MUNICIPAL SÃO FRANCISCO DE ASSIS

Fechada (1)

Número	Tipo de Serviço	Equipamento	Responsável	Data de Abertura	Data de Fechamento	Valor
12717	Manutenção Corretiva	AUTOCLAVE BIOBASE MKQ Z300H ns: BKZ300H24655001	PROTEC SAÚDE	26/02/26 12:32	26/02/26 14:13	0,00

No dia 05 de fevereiro de 2025, por meio do Sr. Sérgio, colaborador da empresa CSM – HVMJV e Jardineiro de ofício, foi realizada a poda / jardinagem na área externa do HMVSFA (**Figuras 01 e 02**).



Figuras 01 e 02 – Poda e Jardinagem da área externa no HMVSFA.

No dia 10 de fevereiro de 2026 foi realizada visita técnica da Empresa AlfaVet (Dra. Patrícia) e Botupharma (Dra. Marcelle) com o intuito de conhecer a dinâmica de funcionamento do HMVSFA e agendar um treinamento técnico com os Médicos-Veterinários Generalistas desta Unidade (**Figura 03**).




Figura 03 – Visita Técnica com as Dras. Marcelle (Botupharma) e Patrícia (AlfaVet) no HMVSFA.

No dia 11 de fevereiro de 2026 foi realizada visita técnica pelos Srs. Lucas e Fábio da Empresa InsetCerto com o intuito de orçar a Desintetização (Ratos e Baratas) – Controle de Pragas e Roedores no Hospital Municipal Veterinário São Francisco de Assis. A Supervisora Manuela acompanhou em alguns momentos e outros a Diretora Técnica Candida o tour por todos os ambientes desta Unidade. O orçamento será enviado para a gestão da OSC DESAM em breve.

No dia 16 de fevereiro de 2025 foi realizada a roçada de grama na área externa do HMVSFA (**Figuras 04 e 07**).



Figuras 04 e 05 – Roçada da grama da área externa no HMVSFA.



Figuras 06 e 07 – Roçada da grama da área externa no HMVSFA.

No dia 23 de fevereiro de 2026 foi realizada manutenção corretiva, pela Empresa Fournier com espuma expansiva acima do forro na sala de administração do HMVSFA em decorrência de gotejamento por frestas diante da chuva neste dia (**Figuras 08 e 09**).



Figuras 08 e 09 – Manutenção corretiva (preenchimento com espuma expansiva) acima do forro da administração do HMVSFA.

No dia 24 de fevereiro de 2026 foi reportado pelos técnicos de radiologia desta Unidade que após a realização de exposições radiográficas de um paciente, sendo duas laterais e uma ventrodorsal, durante o trabalho a imagem (identificação), uma das imagens desapareceu. No caso de outro paciente, foi a imagem Lateral Direita (LLD). Estas imagens tinham registro que foram salvas, entretanto as imagens não abriram no Sistema Vet DROC. Após contato com o Sr. Caíque (Suporte Técnico - Solução Radiologia Digital - Software Vet DROC), relatando o fato ocorrido e descrito abaixo (**Figura 10**), este nos orientou a realizar contato via e-mail diretamente para (suportesrd2@gmail.com) e mencionar o ocorrido.

No dia 25 de fevereiro de 2026 foi realizado suporte on-line com a Sr. Isabella e ela constatou a necessidade de backup do sistema, assim como a reinstalação do Sistema Vet DROC. A Sra. Isabella nos informou que está alinhando com a Empresa SRD para marcar a data do backup precedido da reinstalação do Software VET DROC.

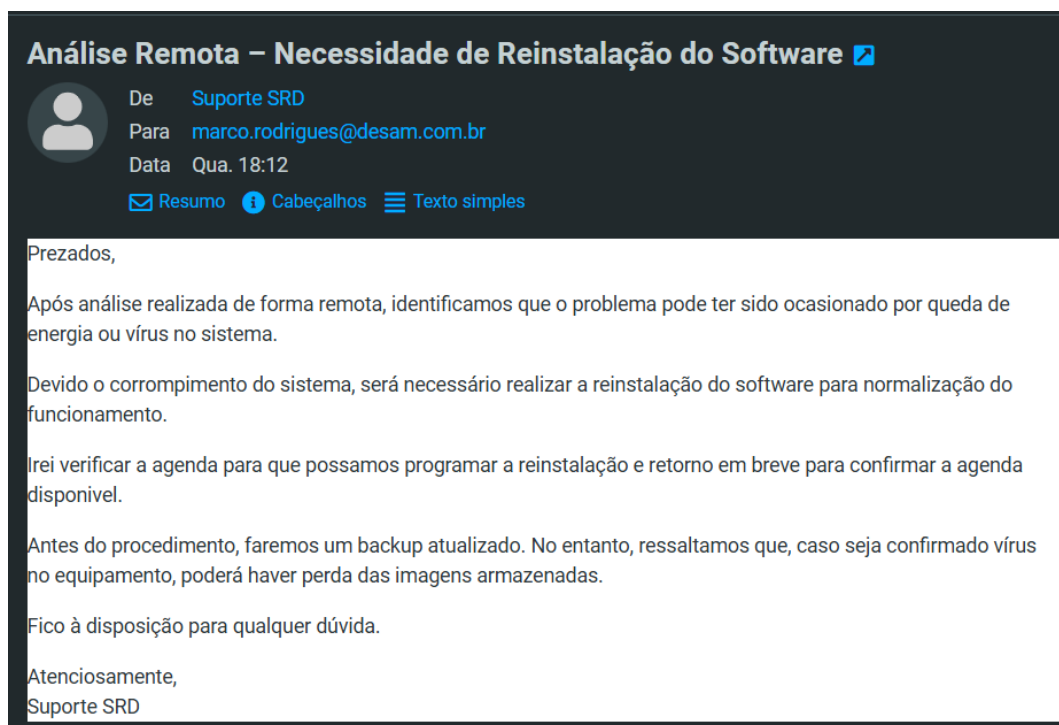


Figura 10 – Resposta da Empresa SRD sobre o backup e Reinstalação do Software Vet Droc no HMVSFA.

3. CAMPANHAS E TREINAMENTOS REALIZADOS.

No dia 10 de fevereiro de 2026 foi realizado treinamento aos Auxiliares de Serviços Gerais (ASGs) do plantão par, sendo abordados os seguintes temas: Normas de conduta Ações de manutenção da Harmonia, Cordialidade, Uso de EPIs – Luvas Amarelas e Luvas Verdes (Mitigar as contaminações cruzadas), Reforço a revisão dos setores ao término do Expediente, Desperdício de Insumos e Cronograma de Limpeza ministrado pela Empresa CSM (**Figuras 11 e 12**) por meio da Enfermeira RT Marinalva e a Responsável Renata na Sala de Reunião do HMVSFA.

Supervisores; 07 Agentes de Apoio Recepção e Administração; 06 Médicos-Veterinários Generalistas; 03 Médicos-Veterinários – Anestesiologia; 07 Médicos-Veterinários Clínico-Cirurgião; 1 Médico-Veterinário – Ortopedia; 01 Médico-Veterinário Cardiologista; 01 Técnico em TI; 14 Auxiliares de Veterinária (sendo 01 de Licença Maternidade); 03 Médicas-Veterinárias de Imagem; 04 Técnicos em Radiologia; 01 Auxiliar de Farmácia, 01 Farmacêutica, 04 Vigias e 10 Auxiliares de Serviços Gerais (sendo 01 pelo INSS).

Tabela 02. Apresentação dos colaboradores da DESAM.

RH ADMINISTRAÇÃO					
NOME	FUNÇÃO	HORÁRIO	CARGA HORÁRIA	DATA DE ADMISSÃO	
JORGE BARCELLOS JUNIOR	TÉCNICO EM TI	08h00 às 17h00 (seg à sex)	40h semanais	13/05/2024	
ELISABETE BRITO DA SILVA	AUXILIAR DE SERVIÇOS GERAIS	12X36 08:00 AS 20:00 01H INTERVALO	192h mensais	11/03/2025	
JORGE LUIZ DA SILVA TAVARES	SUPERVISOR	08:00 AS 17:00 SEG A SEX / 08:00 AS 12:00 SAB - 1H DE REFEIÇÃO	200h mensais	20/05/2025	
ALEXANDER FELIPE DE ALMEIDA SANTOS	SUPERVISOR DE OPERAÇÕES	12X36 08:00 AS 20:00 01H INTERVALO	192h mensais	22/09/2025	
MANUELA MAGALHAES MACAIRA	SUPERVISOR	08:00 AS 17:00 SEG A SEX / 08:00 AS 12:00 SAB - 1H DE REFEIÇÃO	220h mensais	01/10/2025	
ANDREZA SILVA DOS ANJOS	SUPERVISOR GERAL	08:00 AS 17:00 SEG A SEX / 08:00 AS 12:00 SAB - 1H DE REFEIÇÃO	220h mensais	01/10/2025	
VICTOR EURICO LIMA NEVES	SUPERVISOR GERAL	08:00 AS 17:00 SEG A SEX / 08:00 AS 12:00 SAB - 1H DE REFEIÇÃO	220h mensais	01/10/2025	
PRISCILLA RIBEIRO DE CARVALHO	SUPERVISOR GERAL	08:00 AS 17:00 SEG A SEX / 08:00 AS 12:00 SAB - 1H DE REFEIÇÃO	220h mensais	01/10/2025	
PAULO SERGIO LAMOUNIER	SUPERVISOR GERAL	08:00 AS 17:00 SEG A SEX / 08:00 AS 12:00 SAB - 1H DE REFEIÇÃO	220h mensais	01/10/2025	
DOUGLAS HENRIQUE DE CARVALHO PEREIRA	AUXILIAR DE SERVIÇOS GERAIS	12X36 08:00 AS 20:00 01H INTERVALO	192h mensais	02/10/2025	
ANA KARLA PEREIRA GOMES MIRANDA (INSS)	AUXILIAR DE SERVIÇOS GERAIS	12X36 08:00 AS 20:00 01H INTERVALO	192h mensais	03/10/2025	
CRISTIANE DA SILVA SANTANA CORREA	AUXILIAR DE SERVIÇOS GERAIS	12X36 08:00 AS 20:00 01H INTERVALO	192h mensais	03/10/2025	
ELOI JORDAO DE ALMEIDA	VIGIA	12X36 08:00 AS 20:00 01H INTERVALO	192h mensais	03/10/2025	
MARCELO ESTEVES DE OLIVEIRA	VIGIA	12X36 08:00 AS 20:00 01H INTERVALO	192h mensais	03/10/2025	
MARCIA CRISTINA DA SILVA	AUXILIAR DE SERVIÇOS GERAIS	12X36 08:00 AS 20:00 01H INTERVALO	192h mensais	03/10/2025	
CLAUDIO DA COSTA RODRIGUES	AUXILIAR DE SERVIÇOS GERAIS	12X36 08:00 AS 20:00 01H INTERVALO	192h mensais	04/10/2025	
DIEGO TEIXEIRA DE LIMA	VIGIA	12X36 08:00 AS 20:00 01H INTERVALO	192h mensais	04/10/2025	
PAULO ROBERTO DE FREITAS	VIGIA	12X36 08:00 AS 20:00 01H INTERVALO	192h mensais	04/10/2025	
CLAUDIA PEREIRA DOS SANTOS	AUXILIAR DE SERVIÇOS GERAIS	12X36 08:00 AS 20:00 01H INTERVALO	192h mensais	14/10/2025	
NADIA ROSANA FLOR ALVES	AUXILIAR DE SERVIÇOS GERAIS	12X36 08:00 AS 20:00 01H INTERVALO	192h mensais	02/12/2025	
CLAUDIANA SILVA DE ARAUJO (SUBST. ANA KARLA)	AUXILIAR DE SERVIÇOS GERAIS	12X36 08:00 AS 20:00 01H INTERVALO	192h mensais	16/01/2026	
LUIZ FELIPE SILVA DE SOUZA	AUXILIAR DE SERVIÇOS GERAIS	12X36 08:00 AS 20:00 01H INTERVALO	192h mensais	02/02/2026	

Tabela 03. Apresentação dos colaboradores da DESAM.

RH COMPLEXO CIRÚRGICO					
NOME	FUNÇÃO	HORÁRIO	CARGA HORÁRIA	DATA DE ADMISSÃO	
ALINE SOARES ESCAPUCCINI	AGENTE DE APOIO RECEPÇÃO	12X36 08:00 AS 20:00 01H INTERVALO	192h mensais	22/09/2025	
CARLOS ALBERTO COSTA	AGENTE DE APOIO RECEPÇÃO	12X36 08:00 AS 20:00 01H INTERVALO	192h mensais	23/09/2025	
NATHALIA DA SILVA PASSOS	AUXILIAR DE VETERINÁRIA	12X36 08:00 AS 20:00 01H INTERVALO	192h mensais	24/09/2025	
ALLANA ORNELAS RODRIGUES	MÉDICO-VETERINÁRIO/ANESTESIOLOGIA	08:00 AS 20h00 SEG e TER	100h mensais	02/10/2025	
JEAN PABLO PINTO FIGUEIRA	MÉDICO-VETERINÁRIO/ANESTESIOLOGIA	08:00 AS 20h00 TER e QUA	100h mensais	02/10/2025	
VITÓRIA EVELLYN NERI DE BARROS	MÉDICO-VETERINÁRIO/ANESTESIOLOGIA	08:00 AS 20h00 TER e DOM	100h mensais	18/01/2026	
CAROLINE STHEFANY DA SILVA	AUXILIAR DE VETERINÁRIA	12X36 08:00 AS 20:00 01H INTERVALO	192h mensais	23/02/2026	

Tabela 04. Apresentação dos colaboradores da DESAM.

RH UPAV					
NOME	FUNÇÃO	HORÁRIO	CARGA HORÁRIA	DATA DE ADMISSÃO	
HELIAIRTON FRANCISCO DA SILVA	TECNICO DE RADIOLOGIA	24H SEMANAIS - SEG TER E QUA 08:00 AS 17:00	120h mensais	22/12/2023	
CARLA ROCHA SALGADO (H.MVJV)	AGENTE DE APOIO RECEPÇÃO	12x36 DIA 10:00 AS 20:00 01H INTERVALO	192h mensais	22/12/2023	
MARCO ANTONIO ANDRADE RODRIGUES (H.MVJV)	COORDENADOR TECNICO VETERINÁRIO	08:00 AS 17:00 SEG A SEX - 1H DE REFEIÇÃO	40h semanais	03/01/2024	
CANDIDA MARIA REBELO PIMENTEL	DIRETOR RESPONSÁVEL TÉCNICO	08:00 AS 17:00 SEG A SEX - 1H DE REFEIÇÃO	200h mensais	21/05/2025	
WENDY MONTELES FABIANO	AUXILIAR DE VETERINÁRIA	12X36 08:00 AS 20:00 01H INTERVALO	192h mensais	22/09/2025	
JULIANA DE SOUZA FERNANDES	AUXILIAR DE VETERINÁRIA	12X36 08:00 AS 20:00 01H INTERVALO	192h mensais	22/09/2025	
ANGELA VASCONCELLOS CARDOSO	AGENTE DE APOIO RECEPÇÃO	12X36 08:00 AS 20:00 01H INTERVALO	192h mensais	22/09/2025	
CRISTIANE MACHADO LIMA	AUXILIAR DE VETERINÁRIA	12X36 08:00 AS 20:00 01H INTERVALO	192h mensais	22/09/2025	
LARISSA KELLY DA SILVA COSTA	AUXILIAR DE VETERINÁRIA	12X36 08:00 AS 20:00 01H INTERVALO	192h mensais	22/09/2025	
ISABELLA CARDOSO MEDEIROS (ANTEC. LIC MATERN.)	AUXILIAR DE VETERINÁRIA	12X36 08:00 AS 20:00 01H INTERVALO	192h mensais	22/09/2025	
CAROLINE NEVES MARTINS	AUXILIAR DE VETERINÁRIA	12X36 08:00 AS 20:00 01H INTERVALO	192h mensais	22/09/2025	
WILSON FRANCISCO REIS	AGENTE DE APOIO RECEPÇÃO	12X36 08:00 AS 20:00 01H INTERVALO	192h mensais	22/09/2025	
FABIOLA RIBEIRO DE ANDRADE	AUXILIAR DE VETERINÁRIA	12X36 08:00 AS 20:00 01H INTERVALO	192h mensais	22/09/2025	
ANDREA CASSIANO DO MONTE	AUXILIAR DE FARMACIA	12X36 08:00 AS 20:00 01H INTERVALO	192h mensais	23/09/2025	
ANDREA DE OLIVEIRA CALDEIRA	AGENTE DE APOIO RECEPÇÃO	12X36 08:00 AS 20:00 01H INTERVALO	192h mensais	23/09/2025	
ROBERTA CARMO SANTOS	AUXILIAR DE VETERINÁRIA	12X36 08:00 AS 20:00 01H INTERVALO	192h mensais	23/09/2025	
HAGATA GONCALVES SIQUEIRA	AUXILIAR DE VETERINÁRIA	12X36 08:00 AS 20:00 01H INTERVALO	192h mensais	23/09/2025	
SIDNEY MATHEUS FERNANDES MARINS	AUXILIAR DE VETERINÁRIA	12X36 08:00 AS 20:00 01H INTERVALO	192h mensais	23/09/2025	
SAYONARA CEZAR DE LIMA DA SILVA	AGENTE DE APOIO RECEPÇÃO	12X36 08:00 AS 20:00 01H INTERVALO	192h mensais	23/09/2025	
ELIETH BELTRON DE OLIVEIRA DA SILVA	AGENTE DE APOIO RECEPÇÃO	12X36 08:00 AS 20:00 01H INTERVALO	192h mensais	24/09/2025	
THIAGO SILVA DOS SANTOS	MÉDICO VETERINÁRIO GENERALISTA	08:00 AS 17:00 SEG A SEX - 1H DE REFEIÇÃO	200h mensais	01/10/2025	
CAMILA BARBOSA DE MATTOS	MÉDICO VETERINÁRIO GENERALISTA	12X36 08:00 AS 20:00 01H INTERVALO	192h mensais	01/10/2025	
THAYANE LEMOINE CARDOSO	MÉDICO VETERINÁRIO GENERALISTA	08:00 AS 17:00 SEG A SEX - 1H DE REFEIÇÃO	200h mensais	01/10/2025	
FERNANDA SILVA MOTTA	MÉDICO VETERINÁRIO GENERALISTA	12X36 08:00 AS 20:00 01H INTERVALO	192h mensais	01/10/2025	
LUCIENE MATIAS DE SOUZA	TECNICO DE RADIOLOGIA	24H SEMANAIS - SEX E SAB - 08:00 AS 20:00	120h mensais	01/10/2025	
GABRIELA ROCHA DOS SANTOS CALHEIRA	TECNICO DE RADIOLOGIA	24H SEMANAIS - DOM E TER - 08:00 AS 20:00	120h mensais	01/10/2025	
ERICK SANTOS POSSANI ALVES	TECNICO DE RADIOLOGIA	24H SEMANAIS - QUA E QUI - 08:00 AS 20:00	120h mensais	01/10/2025	
JULIANA MONTEIRO DE PAULO	AUXILIAR DE VETERINÁRIA	12X36 08:00 AS 20:00 01H INTERVALO	192h mensais	02/10/2025	
CARLA OLIVEIRA DA SILVA	MÉDICO VETERINÁRIO GENERALISTA	40H - SEG A SEX 11:00 AS 20:00 01H INTERVALO	200h mensais	02/10/2025	
JOAO VITOR MOREIRA DE MARIA	MÉDICO VETERINÁRIO GENERALISTA	08:00 AS 17:00 SEG A SEX - 1H DE REFEIÇÃO	200h mensais	06/10/2025	
ANA CAROLINA CHAGAS FIGUEIREDO	MÉDICO VETERINÁRIO IMAGEM	08:00 AS 17:00 TER, SEX E SAB - 1H DE REFEIÇÃO	24h semanais	11/10/2025	
GABRIELLA FARIAS RODRIGUES	MÉDICO VETERINÁRIO IMAGEM	08:00 AS 17:00 SEG, QUA E QUI - 1H DE REFEIÇÃO	24h semanais	13/10/2025	
FLAVIA SOUZA RIBEIRO	FARMACÉUTICO	08:00 AS 17:00 SEG A SEX - 1H DE REFEIÇÃO	200h mensais	03/11/2025	
GABRIELLE BAZAGA MONTALVAO	AUXILIAR DE VETERINÁRIA	12X36 08:00 AS 20:00 01H INTERVALO	192h mensais	10/11/2025	
GLEICE LOPES LETTE FERREIRA	MÉDICO VETERINÁRIO IMAGEM	08:00 AS 17:00 QUA, SEX E DOM - 1H DE REFEIÇÃO	24h semanais	26/11/2025	
RUAN CARLOS CAMPOS DOS SANTOS	AUXILIAR DE FARMACIA	12X36 08:00 AS 20:00 01H INTERVALO	192h mensais	05/01/2026	
ORLANDO JOSÉ COSTA DOS SANTOS	SUPERVISOR DE OPERAÇÕES	08:00 AS 17:00 SEG A SEX - 1H DE REFEIÇÃO	200h mensais	05/01/2026	
JHONNY GUIMARÃES DE OLIVEIRA (CONT. DETERM.)	AUXILIAR DE VETERINÁRIA	12X36 08:00 AS 20:00 01H INTERVALO	192h mensais	23/02/2026	

Tabela 05. Apresentação dos colaboradores da DESAM.

RH AMBULATORIO					
NOME	FUNÇÃO	HORÁRIO	CARGA HORÁRIA	DATA DE ADMISSÃO	
ALEXANDRE FONSECA VITORIANO DA SILVA	MÉDICO-VETERINÁRIO CLÍNICO CIRURGIÃO	12 x 36 – DAS 08H00 AS 20H	198h mensais	2/10/2025	
BRUNO DE LIMA CALDAS	MÉDICO-VETERINÁRIO CLÍNICO CIRURGIÃO	12 x 36 – DAS 08H00 AS 20H	198h mensais	2/10/2025	
DAHYAM MARBELA BLANCO GUEVARA VIEIRA	MÉDICO-VETERINÁRIO CLÍNICO CIRURGIÃO	12 x 36 – DAS 08H00 AS 20H	198h mensais	2/10/2025	
RENAN PEREIRA MOTA DA SILVA	MÉDICO-VETERINÁRIO / ORTOPEDISTA	08:00 AS 20h00 SEG e SEX	100h mensais	2/10/2025	
RENATO DOS SANTOS FREITAS JUNIOR	MÉDICO-VETERINÁRIO CLÍNICO CIRURGIÃO	12 x 36 – DAS 08H00 AS 20H	198h mensais	2/10/2025	
VITÓRIA VIANA LOPES	MÉDICO-VETERINÁRIO CLÍNICO CIRURGIÃO	12 x 36 – DAS 08H00 AS 20H	198h mensais	2/10/2025	
EDINA FREIRE DE OLIVEIRA	MÉDICO-VETERINÁRIO CLÍNICO CIRURGIÃO	12 x 36 – DAS 08H00 AS 20H	198h mensais	6/10/2025	
MATHEUS GOULART AGUIEIRAS MORENO	MÉDICO-VETERINÁRIO CLÍNICO CIRURGIÃO	12 x 36 – DAS 08H00 AS 20H	198h mensais	13/10/2025	
ANA CAROLINA MENDES DOS SANTOS	MÉDICO-VETERINÁRIO / CARDIOLOGISTA	08:00 AS 20h00 TER e QUI	100h mensais	2/12/2025	

4.1 CONTRATAÇÕES/VACÂNCIA E METAS.

Segue abaixo (**Tabela 6**) a relação dos profissionais que foram admitidos na DESAM em fevereiro de 2026, com suas respectivas informações: Nome, Função, Horário, Carga Horária e Data de Admissão:

Em fevereiro de 2026, foram contratados a Sra. Caroline Sthefany da Silva (Auxiliar de Veterinária 12 X 36) e do Sr. Jhonny Guimarães de Oliveira (Auxiliar de Veterinária 12 X 36) no dia 23/02/2026 – Contrato por Tempo Determinado em Substituição a Sra. Isabella Cardoso Medeiros – Antecipação de Licença Maternidade.



Em fevereiro de 2026, houve o distrato do Dr. Alexandre Camarinha (Ortopedista Veterinário) e o desligamento do Sr. Pablo Sant'Anna Torres (Auxiliar de Veterinária) em 11/02/2026.

Tabela 6. Contratação HMVJV-DESAM fevereiro/2026.

RH ADMINISTRAÇÃO				
NOME	FUNÇÃO	HORÁRIO	CARGA HORÁRIA	DATA DE ADMISSÃO
LUIZ FELIPE SILVA DE SOUZA	AUXILIAR DE SERVIÇOS GERAIS	12X36 08:00 AS 20:00 01H INTERVALO	192h mensais	02/02/2026
RH COMPLEXO CIRÚRGICO				
NOME	FUNÇÃO	HORÁRIO	CARGA HORÁRIA	DATA DE ADMISSÃO
CAROLINE STHEFANY DA SILVA	AUXILIAR DE VETERINÁRIA	12X36 08:00 AS 20:00 01H INTERVALO	192h mensais	23/02/2026
RH UPAV				
NOME	FUNÇÃO	HORÁRIO	CARGA HORÁRIA	DATA DE ADMISSÃO
JHONNY GUIMARÃES DE OLIVEIRA (CONT. DETERM.)	AUXILIAR DE VETERINARIA	12X36 08:00 AS 20:00 01H INTERVALO	192h mensais	23/02/2026

4.2 LAVANDERIA

Visando um maior controle e transparência dos serviços utilizados fora da unidade, no que se refere a prestação de serviços de terceiros atendendo as necessidades da unidade HMVSFA, informamos que todo o insumo de tecido (roupas e panos de campo), utilizadas no centro cirúrgico, especificamente no serviço de lavagem, prestado pela empresa ALPHA LIMP, que cobra por quilograma (Kg) de tecido lavado.

Portanto a gestão técnica vem monitorando todo material a ser lavado (sujo) gerado pelo setor de cirurgia, devidamente acondicionada em sacos próprios (infectantes), estes /são pesados na unidade HMVSFA e seu peso é confrontado com os pesos apresentados pela referida empresa (**Tabela 7**).

Tabela 7. Lavanderia HMVSFA-DESAM fevereiro/2026.

Nº RECIBO:	DATA DO RECIBO:	DATA DO ENVIO:	DATA DO RECEBIMENTO:	PESAGEM RECEBIDA:	PESAGEM ENVIADA	QUANTIDADE DESCRITA NA NOTA DE RECEBIMENTO:	QUANTIDADE ENVIADA (CONTROLE INTERNO):
388	30/01/2026	02/02	02/02	10,1kg	9kg	14 CAPOTES E 33 CAMPOS SIMPLES	14 CAPOTES E 12P, 4M, 6G
319	02/02/2026	04/02	04/02	8,9kg	14,45kg	02 TAPETES, 12 CAPOTES E 17 CAMPOS SIMPLES	14 CAPOTES, 18P, 30M E 13G
337	04/02/2026	06/02	06/02	16,15kg	14,5kg	12 CAPOTES E 56 CAMPOS SIMPLES	X
422	06/02/2026	09/02	09/02	12,8kg	18,34kg	13 CAPOTES E 55 CAMPOS SIMPLES	X
551	09/02/2026	11/02	11/02	22,2kg	10,9kg	62 CAMPOS SIMPLES	X
558	11/02/2026	13/02	13/03	12,95kg	X	09 CAPOTES, 02 CAMPOS DUPLOS (?), E 58 CAMPOS SIMPLES.	X
526	13/02/2026	16/02	16/02	11,5kg	6,60kg	52 CAMPOS SIMPLES E 11 CAPOTES	17 CAMPOS SIMPLES E 8 CAPOTES
x	16/02/2026	18/02	18/02	5,75kg	5,8kg	07 CAPOTES E 16 CAMPOS SIMPLES	X
610	18/02/2026	20/02	20/02	7,25kg	3,55kg	05 TAPETES, 05 CAPOTES E 08 CAMPOS SIMPLES	X
x	22/02/2026	23/02	23/02	3,3kg	7,15kg	04 CAPOTES E 12 CAMPOS SIMPLES	X
644	23/02/2026	25/02	25/02	5,95kg	12,2kg	22 CAMPOS SIMPLES E 07 CAPOTES	X
653	25/02/2026	27/02	27/02	5,6kg	7,15kg	22 CAMPOS SIMPLES E 06 CAPOTES	3 P, 29 M, 10 G E 12 CAPOTES
663	27/02/2026	02/03	02/03	4,5kg	13,1kg	27 CAMPOS SIMPLES 02 CAPOTES	

Os pesos observados pela pesagem na unidade HMVSFA, no mês de fevereiro/2026 foram de 122,74 kg. Os pesos observados em fevereiro de 2026, pela pesagem da empresa ALPHA LIMP foram de 126,95 kg (**Figura 16**).

LAVANDERIA HMVSFA 2026

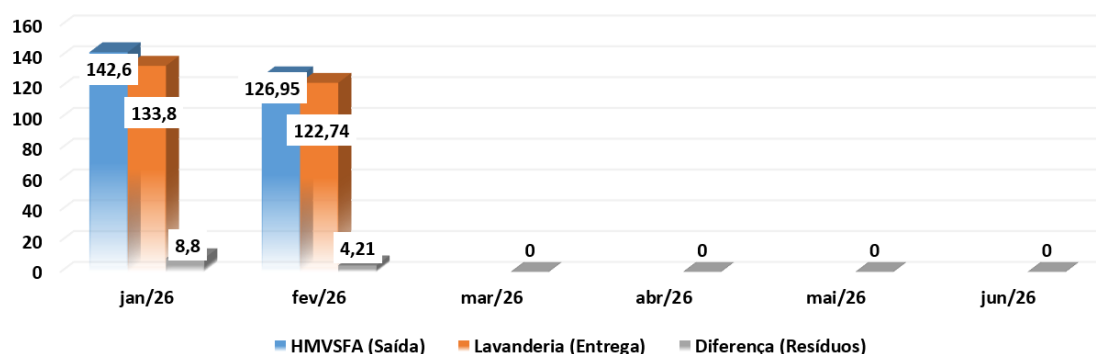


Figura 16 – Evolução mensal da Rouparia do HMVSFA para a lavanderia em fevereiro de 2026.

As medidas adotadas foram relevantes e eficientes, gerando economia e transparência com relação as despesas de serviços de lavanderia. Informamos que a manutenção dos referidos controles apresenta compromisso com a transparência e cuidado com o recurso público.

4.3 ESTUDO DE ÓBITOS / EUTANÁSIAS

Diante do início da Comissão de Avaliação de Casos de Óbitos e Eutanásias, observamos no Hospital Municipal Veterinário São Francisco de Assis 31 casos de óbitos do dia 01 a 28 de fevereiro de 2026.

Os três maiores grupos observados (casos de óbitos) são os seguintes: 1º) Parada Cardiorrespiratória – 5 casos; 2º) Chegou em óbito, DRC, IRA e Neoplasias – 3 casos (cada) e 3º) Envenenamento, Hemoparasitose e Hepatopatia – 2 casos (cada) (**Figura 17**).

PREVALÊNCIA (NÚMEROS) DE PATOLOGIAS QUE RESULTARAM EM ÓBITOS (FEVEREIRO/2026)

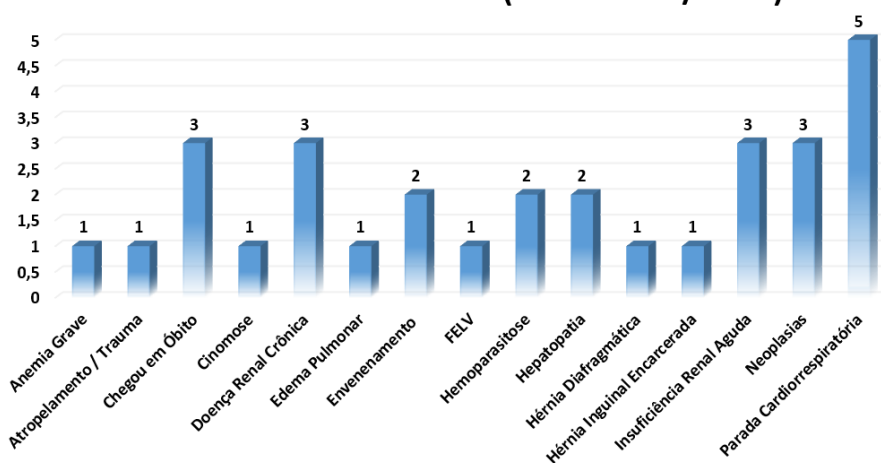


Figura 17. Prevalência de Casos (números) que resultaram em óbitos em janeiro de 2026 no HMVSFA.

Os três maiores grupos observados, em termos percentuais, são os seguintes: 1º) Parada Cardiorrespiratória – 16,67%; 2º) Chegou em óbito, DRC, IRA e Neoplasias – 10% (cada) e 3º) Envenenamento, Hemoparasitose e Hepatopatia – 6,67% (cada) (**Figura 18**).

PREVALÊNCIA (PERCENTUAL) DE PATOLOGIAS QUE RESULTARAM EM ÓBITOS (JANEIRO/2026)

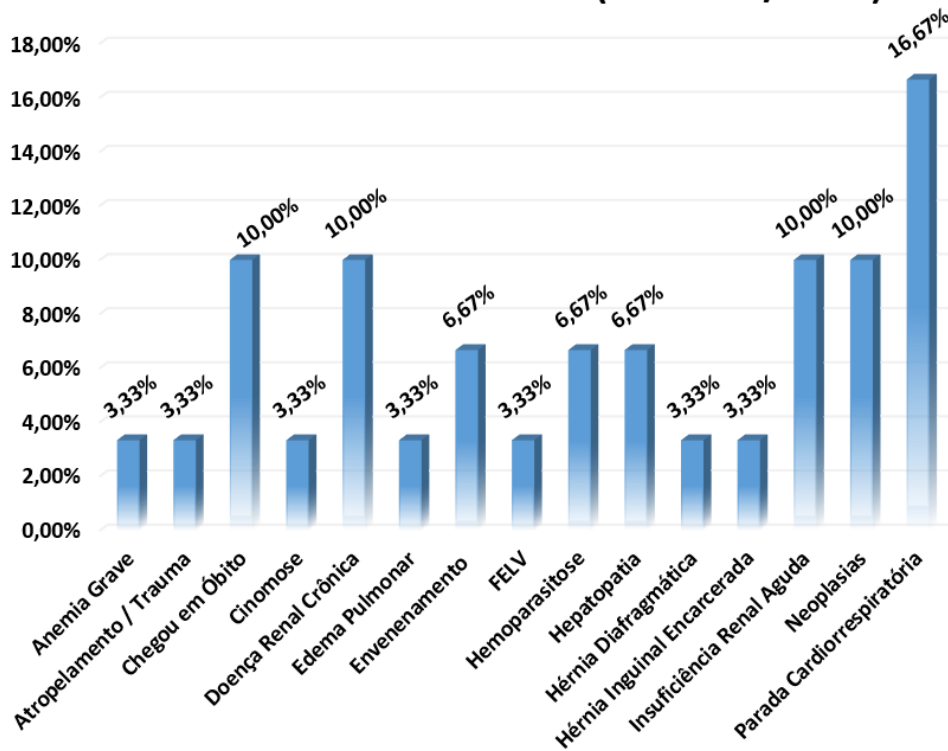


Figura 18. Prevalência de Casos (percentual) que resultaram em óbitos em fevereiro de 2026 no HMVSFA.

Foram observados 42 casos de eutanásia no mês de fevereiro de 2026 no HMVSFA. Os três maiores grupos observados são os seguintes: 1º) Doenças Infeciosas (Cinomose), Metástase e Neoplasias – 7 casos (cada); 2º) Doença Renal Crônica – 6 casos e 3º) Estado Vegetativo e FELV - 2 casos (cada) (**Figura 19**).

PREVALÊNCIA (NÚMEROS) DE PATOLOGIAS QUE RESULTARAM EM EUTANÁSIAS (FEVEREIRO/2026)

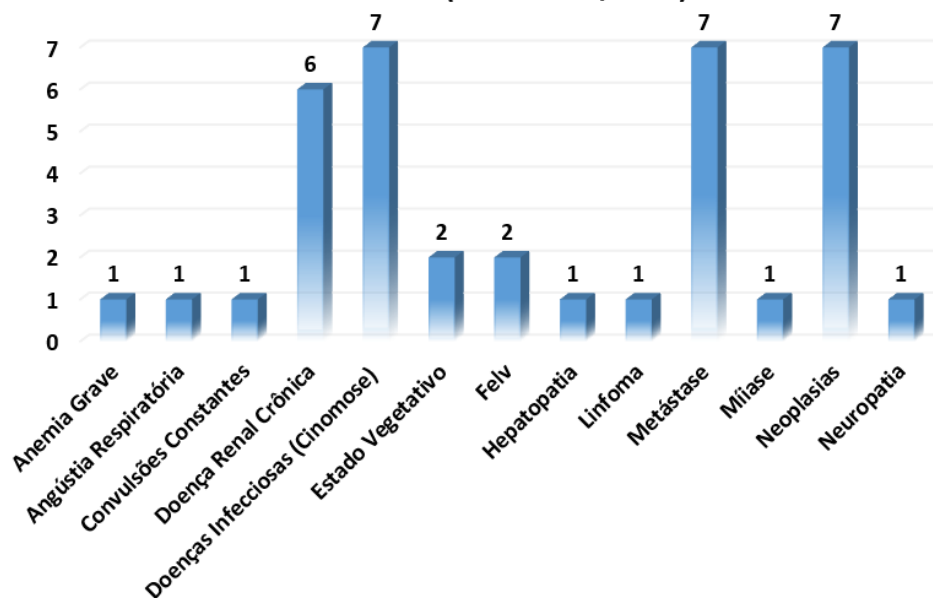


Figura 19. Prevalência de Casos (números) que resultaram em eutanásias em fevereiro de 2026 no HMVSFA.

Os três maiores grupos observados, em termos percentuais, são os seguintes: 1º) Doenças Infecciosas (Cinomose), Metástase e Neoplasias – 18,42% (cada); 2º) Doença Renal Crônica – 15,79% e 3º) Estado Vegetativo e FELV – 5,26% (cada) (**Figura 20**).

PREVALÊNCIA (PERCENTUAL) DE PATOLOGIAS QUE RESULTARAM EM EUTANÁSIAS (FEVEREIRO/2026)

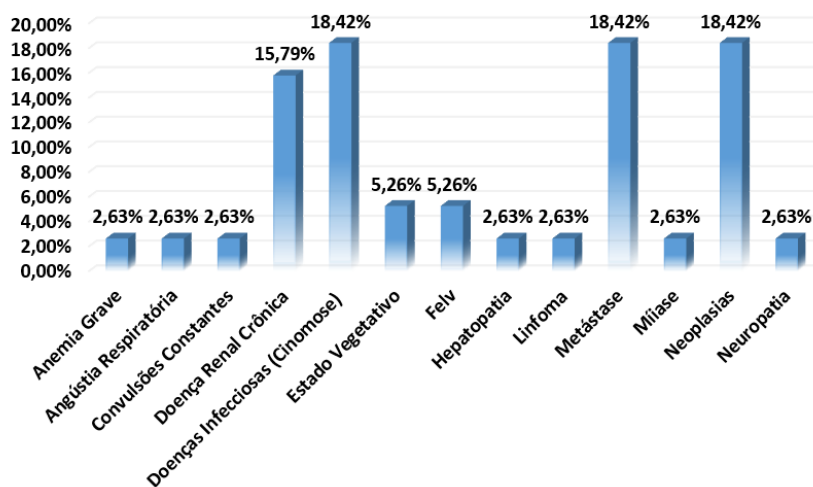


Figura 20. Prevalência de Casos (percentual) que resultaram em eutanásias em fevereiro de 2026 no HMVSFA.




Vale ressaltar que o procedimento de eutanásia é permitido pelo Conselho Federal de Medicina Veterinária, na Resolução de nº 1000/2012, nos casos de doença incurável ou sofrimento intenso, quando o animal apresenta enfermidade grave, irreversível e que compromete de forma significativa sua qualidade de vida. A eutanásia é indicada para evitar dor e sofrimento prolongado. A opção pela realização do procedimento de eutanásia é uma decisão do responsável pelo animal a partir das informações técnicas advindas da avaliação do estado clínico do animal e ou exames complementares.

4.3.1 ATAS DAS REUNIÕES DAS COMISSÕES DE REVISÃO DE ÓBITOS E PRONTUÁRIOS

As reuniões de fevereiro serão realizadas em 12 de março de 2026 pelas Comissões de Revisão de Óbitos (CROs) e Prontuários (CRPs) no Hospital Municipal Veterinário São Francisco de Assis (HMVSFA – Unidade Irajá) do Município do Rio de Janeiro com o intuito de avaliar os processos internos, buscando oportunidades de melhoria das Unidades Hospitalares Veterinárias em consonância com o Termo de Colaboração N° 030/2023.

Foi divulgado para os médicos-veterinários generalistas, clínicos-cirurgiões e especialistas nos grupos de trabalho via App WhatsApp e conversado na rotina diária os tópicos abordados como oportunidades de melhoria descritos na **figura 21** abaixo.



 PREFEITURA RIO	Proteção e Defesa dos Animais	CIRCULAR Nº 01/2026
---	--------------------------------------	----------------------------

Circular Nº 01 / 2026:

No dia 29 de janeiro de 2026, às 15h36, foi realizada a 1ª reunião da Comissão de Revisão de Prontuários na Sala de Reunião do Hospital Municipal Veterinário São Francisco de Assis (HMVSFA) referente ao mês de janeiro de 2026.

Foram discutidos e avaliados 4 prontuários realizados na Unidade, nos quais foram observadas as seguintes oportunidades de melhoria:

1) **Detalhamento do Prontuário Médico-Veterinário (Resolução CFMV Nº 1321 DE 24/04/2020 - Capítulo I - Das definições, VIII - prontuário médico-veterinário / Resolução CFMV Nº 1.653 – 26/06/2025)** – Conforme as resoluções descritas acima e diante do que foi abordado nesta reunião, há a necessidade de uma melhor descrição neste documento, pois além de ser o principal documento relacionado ao caso clínico em questão, é uma ferramenta de valor legal caso haja alguma contestação a nível judicial;

2) **Evolução do Caso Clínico interligando com o atendimento anterior** – É de suma importância para o acompanhamento da evolução do caso clínico de cada paciente a interligação entre o estado anterior e o estado atual deste paciente. Desta forma o acompanhamento da evolução deste paciente se dará de forma objetiva, clara e eficaz; e

3) **Orientação de tratamento prévio** – Ressalta-se a importância da avaliação clínica (exame físico) do paciente e da Epidemiologia para caso possível, já ser iniciado o tratamento de suporte no paciente, antes mesmo dos resultados dos exames complementares.

O Dr. Marco Rodrigues (Coordenador Técnico Veterinário) iniciou a reunião que teve como pauta a importância das reuniões mensais da Comissão de Revisão de Prontuários, sendo deliberado que haverá uma circular interna com o resumo da Ata informando sobre a importância do prontuário descritivo e orientações sobre triagem terapêutica (*), onde foram identificadas as seguintes oportunidades de melhorias: Detalhamento do Prontuário Médico-Veterinário, Evolução do Caso Clínico interligando com o atendimento anterior e orientação de tratamento prévio, deliberações mitigatórias e corretivas serão orientações sobre preenchimento adequados dos prontuários médicos-veterinários.

(*) Orientação e atenção das necessidades do paciente e assim podendo redirecioná-lo a um tratamento / tratamento adequado conforme a necessidade e a prioridade dos atendimentos.

Participante	Setor
Dra. Cássia Pimental	Direção Técnica (Administração)
Dr. Marco Rodrigues	Coordenação Técnica (Administração)
Dr. Fernanda Motta	Clínica Médica
Dr. Bruno Caldas	Clínica Cirúrgica










Figura 21. Circular com Descrição de oportunidades de melhoria após a reunião de janeiro de 2026 (CRP).

No dia 25 de fevereiro de 2026, foi atualizado o calendário anual das reuniões da CRP e CRO para o ano de 2026 no HMVSFA, conforme **figura 22** abaixo, em virtude dos treinamentos com Promotores Técnicos para os Médicos-Veterinários Generalistas do HMVSFA.

Calendário Anual de Reuniões das CRP e CRO_2026 (HMVSFA)												
Dia / Mês	Jan	Mar (Fev)*	Mar	Abr	Mai	Jun	Jul	Ago	Set	Out	Nov	Dez
Comissão de Revisão de Prontuários (CRP)	28	12	26	23	28	25	30	27	24	29	26	17
Comissão de Revisão de Óbitos (CRO)	29	12	27	24	29	26	31	28	25	30	27	18

Figura 22. Calendário Anual (Atualizado) de Reuniões das CRP e CRO no HMVSFA para o ano de 2026.

4.4. ESTUDOS DE EMERGÊNCIAS E URGÊNCIAS

Diante das avaliações periódicas dos processos interno no HMVSFA, apresentamos a seguir dados relacionados as emergências e urgências em fevereiro de 2026. Observamos nesta Unidade Hospitalar Veterinária 702 casos de emergências do dia 01 a 28 de fevereiro de 2026.

Os três maiores grupos observados são os seguintes: 1º) Urogenital – 110 casos; 2º) Ortopédicas - 74 Casos e 3º) Cirúrgicas – 65 casos (**Figura 23**).

Nº DE EMERGÊNCIAS - FEVEREIRO 2026

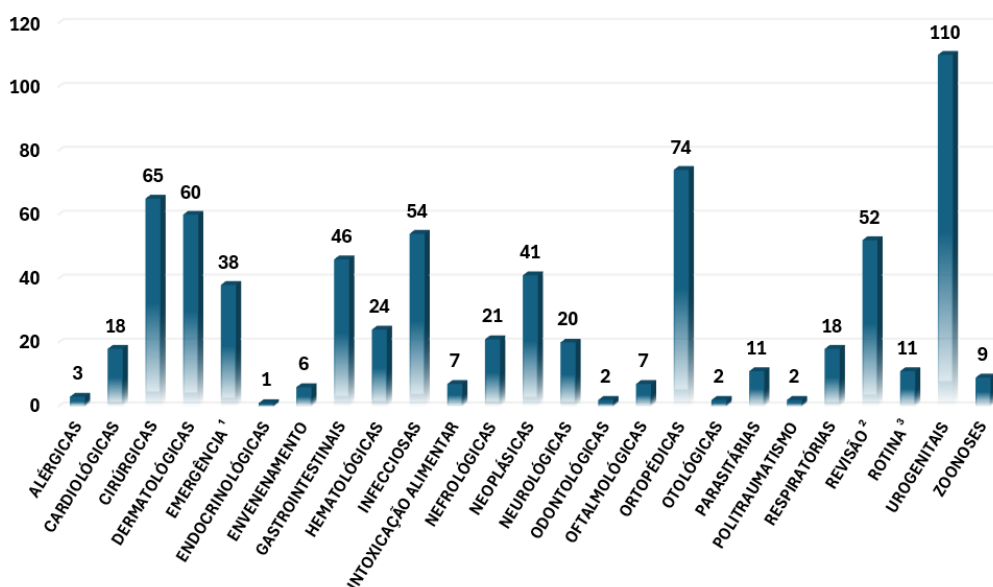


Figura 23. Casos de Emergência (Número) em fevereiro de 2026 no HMVSFA.

Os três maiores grupos observados, em termos percentuais, são os seguintes: 1º) Urogenital – 15,7%; 2º) Ortopédicas – 10,5% e 3º) Cirúrgicas – 9,3% (**Figura 24**).

% DE EMERGÊNCIAS - FEVEREIRO 2026

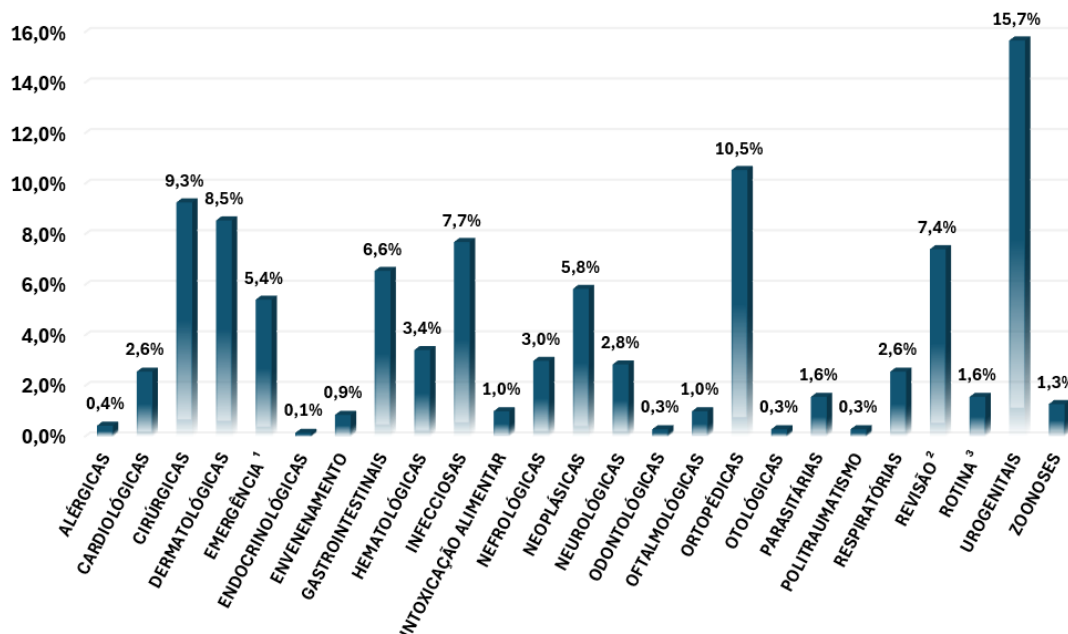


Figura 24. Casos de Emergência (Percentual) em fevereiro de 2026 no HMVSA.

Obs1 (Emergência): Há a busca da conscientização dos Médicos-Veterinários para o enquadramento de diagnóstico dos casos de emergência em uma categoria própria, a partir disso teremos um perfil mais fidedigno da casuística desta Unidade.

Obs2 (Revisão): Há a busca da conscientização dos Médicos-Veterinários para o enquadramento de diagnóstico dos casos de revisão em uma categoria própria, a partir disso teremos um perfil mais fidedigno da casuística desta Unidade.

Obs3 (Rotina): Há a busca da conscientização dos Médicos-Veterinários para o enquadramento de diagnóstico dos casos de rotina em uma categoria própria, a partir disso teremos um perfil mais fidedigno da casuística desta Unidade.

Observamos nesta Unidade Hospitalar Veterinária 35 casos de urgências do dia 01 a 28 de fevereiro de 2026. Os três maiores grupos observados são os seguintes: 1º) Gastrointestinais - 6 casos; 2º) Infeciosas – 5 casos e 3º) Dermatológicas – 4 casos (**Figura 25**).

Nº DE URGÊNCIAS- FEVEREIRO 2026

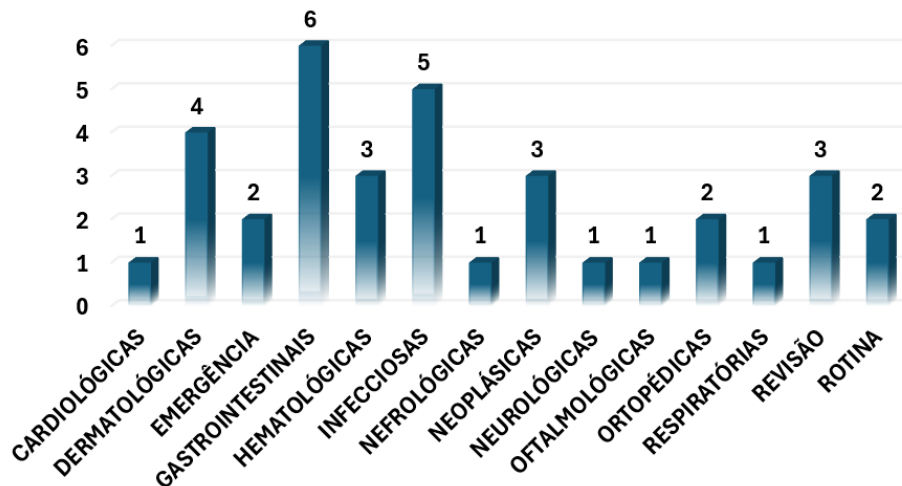


Figura 25. Casos de Urgência (Número) em fevereiro de 2026 no HMVSFA.

Os três maiores grupos observados, em termos percentuais, são os seguintes: 1º) Gastrointestinais – 17,14%; 2º) Infeciosas – 14,29% e 3º) Dermatológicas – 11,43% (**Figura 26**).

% DE URGÊNCIAS - FEVEREIRO 2026

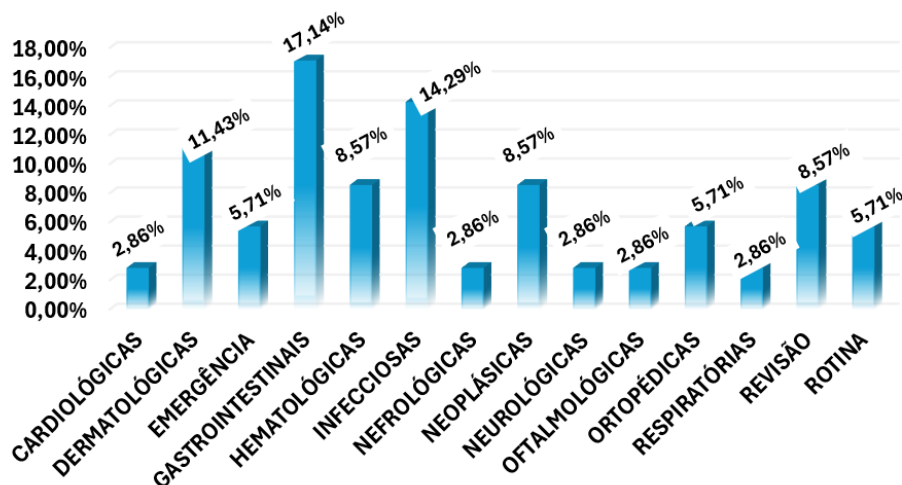


Figura 26. Casos de Urgência (Percentual) em fevereiro de 2026 no HMVSFA.

5 RESULTADOS OBTIDOS

Todas as informações e resultados referentes as obrigações da DESAM conforme Termo de Colaboração 030/2023, diante do modelo pré-estabelecido enviado, por e-mail (**Figura 27 abaixo**), estão disponíveis em planilha própria (**Figuras 28 e 29**), pela Coordenadoria Técnica de Contratos de Gestão / Organização Social (CTGOS), através da Sra. Sílvia Cristina Fonseca de Araújo abaixo, que acompanha o presente relatório, desde 01 a 28 de fevereiro de 2026.

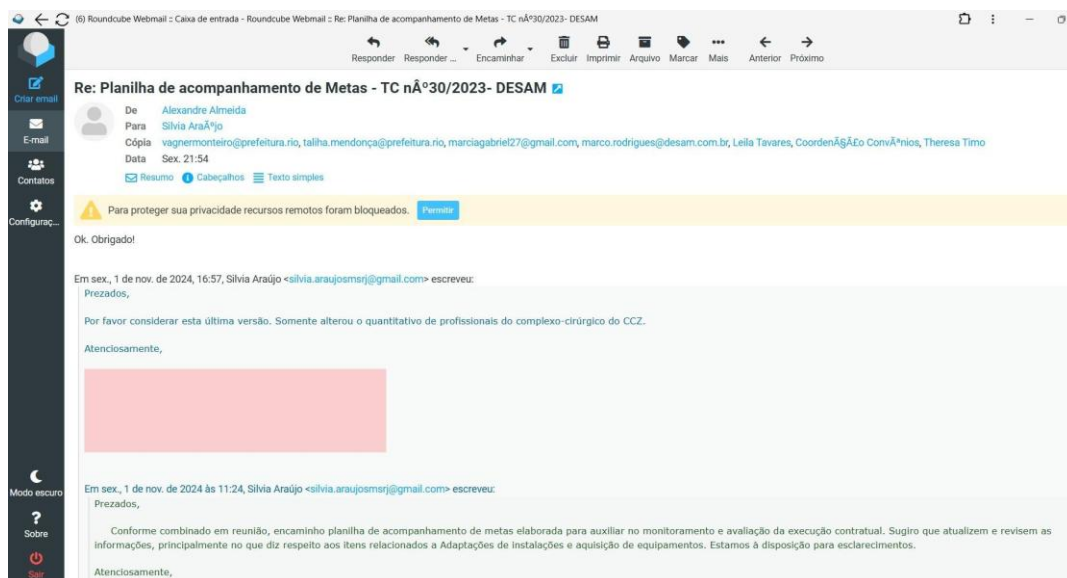


Figura 27. Envio de planilha de acompanhamento de metas, via e-mail, pela CTGOS.

SETOR	UNIDADE DE MEDIDA	COMPOSIÇÃO	QTDE (Plano de trabalho)	1			2			3			4			5		
				out.-25			nov.-25			dez.-25			jan.-26			fev.-26		
				Meta(%)	Feito	% Alcançada	Meta(%)	Feito	% Alcançada	Meta(%)	Feito	% Alcançada	Meta(%)	Feito	% Alcançada	Meta(%)	Feito	% Alcançada
RH ADMINISTRAÇÃO	%VACÂNCIA	Supervisor Geral 44h	4		4		4		4		4		4		4			
		Supervisor de Operações 12 X 36	2		2		2		2		2		2		2			
		Supervisor 44h	2		2		2		2		2		2		2			
		Téc. De Informática	1	≤5	1	-4,76%	1	≤5	1	-4,76%	1	≤5	1	0,00%	1	≤5	1	-4,76%
		Vigilante (12x36) - 2	2		2		2		2		2		2		2		2	
		Vigilante (12x36) noite - 2	2		2		2		2		2		2		2		2	
		Aux. Serv gerais (12x36)	8		9		9		9		9		9		10		10	
		Total	21		22		22		21		21		21		22		22	
			Meta(%)	Feito	% Alcançada	Meta(%)	Feito	% Alcançada	Meta(%)	Feito	% Alcançada	Meta(%)	Feito	% Alcançada	Meta(%)	Feito	% Alcançada	
RH COMPLEXO CIRÚRGICO	% VACÂNCIA	Auxiliar de Veterinária	2		2		2		2		2		2		2			
		Agente de Apoio / Recepção	1	≤5	1	14,29%	1	≤5	1	14,29%	1	≤5	1	0,00%	1	≤5	1	0,00%
		Agente de Apoio/ Administração	1		1		1		1		1		1		1		1	
		Médico Veterinário - Anestesiologista - 100 hs PJ	3		2		2		2		2		3		3		3	
Total	7		6		6		6		6		7		7		7			
			Meta(%)	Feito	% Alcançada	Meta(%)	Feito	% Alcançada	Meta(%)	Feito	% Alcançada	Meta(%)	Feito	% Alcançada	Meta(%)	Feito	% Alcançada	
RH UPAV	% VACÂNCIA	Diretor Responsável Técnico	1		1		1		1		1		1		1			
		Gerente de Suporte Assistencial / Enfermeiro	1		1		0		0		0		1		1		0	
		Supervisor de Operações - 12 x 36	1		1		1		1		1		1		1		1	
		Médico Veterinário Generalista - 40h	4		4		4		4		4		4		4		4	
		Médico Veterinário Generalista - 12 x 36	2		2		2		2		2		2		2		1	
		Médico Veterinário Imagem - 24h	3	≤5	2	5,41%	3	≤5	3	2,70%	3	≤5	3	5,41%	3	≤5	3	2,70%
		Farmacêutico	1		0		1		1		1		1		1		1	
		Auxiliar de Farmácia 12 x 36	2		2		2		2		2		2		2		2	
		Técnico em Radiologia	4		4		4		4		4		4		4		4	
		Auxiliar de Veterinária 12x36	12		12		12		12		12		12		12		13	
		Agente de Apoio - Recepção 12x36	6		6		6		6		6		6		6		6	
Total	37		35		36		35		37		37		36		36			
			Meta(%)	Feito	% Alcançada	Meta(%)	Feito	% Alcançada	Meta(%)	Feito	% Alcançada	Meta(%)	Feito	% Alcançada	Meta(%)	Feito	% Alcançada	
RH AMBULATÓRIO	% VACÂNCIA	Médico Veterinário - Cardiologista - 100 hs PJ	1	≤5	0		0		1		1		1		1			
		Médico Veterinário - Ortopedista - 100 hs PJ	2		2		2		2		2		2		2			
		Médico Veterinário - Clínico-Cirurgião - 198 hs PJ	8		7	18,18%	7	≤5	7	18,18%	7	≤5	7	9,09%	7	≤5	7	18,18%
		Total	11		9		9		10		10		10		9		9	
			Meta(%)	Feito	% Alcançada	Meta(%)	Feito	% Alcançada	Meta(%)	Feito	% Alcançada	Meta(%)	Feito	% Alcançada	Meta(%)	Feito	% Alcançada	

Figura 28. Tabela de indicadores CTGOS (HMVSFA-DESAM) no quinto mês.



ITEM	UNIDADE DE MEDIDA	QUANTIDADE ESPERADA NO PROJETO BÁSICO	out.-25			nov.-25			dez.-25			jan.-26			fev.-26		
			Meta(%)	Feito	% Alcançada	Meta(%)	Feito	% Alcançada	Meta(%)	Feito	% Alcançada	Meta(%)	Feito	% Alcançada	Meta(%)	Feito	% Alcançada
CONSULTÓRIO DE PROCEDIMENTOS	% de consultórios em funcionamento em relação previsto no projeto básico	9	100	9	100,00%	100	9	100,00%	100	9	100,00%	100	9	100,00%	100	9	100,00%
SALAS DE CIRURGIAS	% de salas cirúrgicas em funcionamento em relação previsto no projeto básico	2	100	2	100,00%	100	2	100,00%	100	2	100,00%	100	2	100,00%	100	2	100,00%
AQUISIÇÃO DE EQUIPAMENTOS	% de aquisição da relação exposta no projeto básico	495	100	489	98,79%	100	489	98,79%	100	489	98,79%	100	489	98,79%	100	489	100,00%
			Meta(%)	Feito	% Alcançada	Meta(%)	Feito	% Alcançada	Meta(%)	Feito	% Alcançada	Meta(%)	Feito	% Alcançada	Meta(%)	Feito	% Alcançada
BAIXA COMPLEXIDADE	% de Cirurgias realizadas em relação a estimativa prevista no projeto básico	60	≥85	52	86,7%	≥85	111	185,00%	≥85	130	216,67%	≥85	108	180,00%	≥85	80	133,33%
GERAL	% de Cirurgias realizadas em relação a estimativa prevista no projeto básico	40	≥85	81	202,5%	≥85	74	185,00%	≥85	86	215,00%	≥85	72	180,00%	≥85	54	135,00%
CIRURGIAS ORTOPÉDICAS	% de Cirurgias realizadas em relação a estimativa prevista no projeto básico	54	≥90	15	27,8%	≥90	28	51,85%	≥90	21	38,89%	≥90	23	42,59%	≥90	22	40,74%
CIRURGIAS DE ESTERILIZAÇÃO	% de Cirurgias realizadas em relação a estimativa prevista no projeto básico	800	≥90	6	0,8%	≥90	1	0,13%	≥90	0	0,00%	≥90	0	0,00%	≥90	0	0,00%
CONSULTA DE CLÍNICA MÉDICA	% de Consultas realizadas em relação a estimativa prevista no projeto básico	2620	≥85	1860	71,0%	≥85	2700	103,05%	≥85	2634	100,53%	≥85	2.854	108,93%	≥85	2.067	78,89%
CONSULTA DE CARDIOLOGIA	% de Consultas realizadas em relação a estimativa prevista no projeto básico	144	≥90	0	0,0%	≥90	0	0,00%	≥90	104	72,22%	≥90	161	111,81%	≥90	108	75,00%
CONSULTA DE CIRURGIA GERAL	% de Consultas realizadas em relação a estimativa prevista no projeto básico	120	≥90	67	55,8%	≥90	246	205,00%	≥90	326	271,67%	≥90	297	247,50%	≥90	213	177,50%
CONSULTA DE ORTOPEDIA	% de Consultas realizadas em relação a estimativa prevista no projeto básico	90	≥85	68	75,6%	≥85	104	115,56%	≥85	110	122,22%	≥85	90	100,00%	≥85	54	60,00%

Figura 29. Tabela de indicadores CTGOS (HMVSFA-DESAM) no quinto mês.

Destaca-se que dos 15 indicadores do quadro de metas (**Figuras 28 e 29 acima**), no mês de fevereiro de 2026 alcançamos o cumprimento de 8 indicadores, sendo estes: RH – Administração, RH – Complexo Cirúrgico, RH – UPAV, Consultórios de Procedimentos, Salas de Cirurgias, Cirurgias de Baixa Complexidade, Cirurgias Gerais, Consulta de Clínica Médica e Consulta de Cirurgia Geral, ou seja, obtivemos 53% das metas preconizadas no Termo Aditivo nº 018/2024 do Termo de Colaboração nº 030/2023.

5.1. CLÍNICA MÉDICA

No mês de fevereiro de 2026, foram atendidos 2.067 animais, proporcionando uma redução de 07,18%, em relação ao mês de janeiro de 2026 (2.854).

Os 2.067 atendimentos no mês de fevereiro de 2026 são referentes aos setores de Clínica Médica, Retorno e Sala Vermelha (Emergências/Urgências), sendo distribuídos da seguinte forma: 1.026 na Clínica Médica, 290 na Clínica Médica de Retorno, 713 na Sala Vermelha (Emergências ou Urgência) e no Consultório de Esporotricose foram 38 animais atendidos, conforme (**Figura 30**) abaixo. Diante destes números realizados, não alcançamos a meta vigente (2.227).

HISTÓRICO CONSULTAS 2026

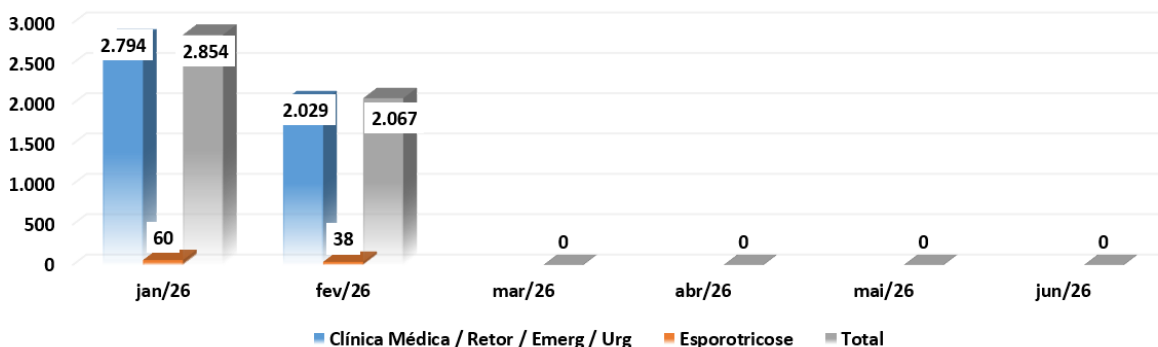


Figura 30. Gráfico do Histórico de Consultas realizadas no HMVSFA / DESAM de fevereiro/2026.



O serviço de atendimento vem sendo ofertado pela Clínica Médica / Retorno de 45 senhas de Clínica Médica/Retorno e 20 senhas de atendimento de emergência durante a semana e 35 senhas de Clínica Médica / Retorno e 20 senhas de atendimento de emergência nos fins de semana em consonância com as justificativas acima abordadas. Os atendimentos de emergências são em livre demanda ou demanda espontânea.

Estamos desenvolvendo com a equipe de Médicos-Veterinários da Clínica Médica, Retorno e Emergências / Urgências mecanismos para evitar ou mitigar desistências ou cancelamentos, ou seja, melhorando o tempo de atendimento, sem comprometer a eficiência dos diagnósticos, tratamentos e prognósticos, ofertas de outros serviços na Unidade de forma agendada e contando com o apoio diário dos Supervisores de Operações, Supervisores e Supervisores Gerais.

Neste mês, com a busca constante da melhoria dos processos internos em cada setor (Clínica Médica / Retorno, Sala Vermelha - Emergências/Urgência -, Imagem - Radiologia e Ultrassonografia, Clínica Cirúrgica e Clínica de Especialidades), estamos dia após dia alcançando maior coesão e senso de equipe em nossos colaboradores.

5.1.1. DIAGNÓSTICOS DE DOENÇAS DE NOTIFICAÇÃO OBRIGATÓRIA

De acordo com a Portaria GM/MS Nº 6.734, de 18 de março de 2025 – “Altera o Anexo 1 do Anexo V da Portaria de Consolidação GM/MS nº 4, de 28 de setembro 2017, para incluir a esporotricose humana na Lista Nacional de Notificação Compulsória de Doenças, Agravos e Eventos de Saúde Pública nos serviços de saúde públicos e privados em todo o território nacional”. Com o dever de prezar pela transparência dos atendimentos realizados no Hospital Municipal Veterinário São

Francisco de Assis (HMVSFA – Unidade Irajá) os casos de notificação obrigatória são foram descritos neste relatório assistencial referente aos meses de outubro de 2025 (realizados a partir de novembro de 2025) a fevereiro de 2026 conforme **Figura 31** abaixo.

Zoonoses (Positivos)	nov/25	dez/25	jan/26	fev/26
Esporotricose	8	6	6	5
Leishmaniose Visceral Canina	13	4	7	4
Leptospirose	0	0	0	0
Toxoplasmose	0	0	0	0

Figura 31. Evolução de casos positivos de zoonoses positivos no HMVSFA em fevereiro/2026.

No mês de fevereiro de 2026, foram registrados 09 (nove) diagnósticos de doenças de notificação obrigatória positivos, sendo 05 (cinco) casos confirmados de Esporotricose e 04 (quatro) casos confirmados de Leishmaniose. Estes dados foram fornecidos pelo Laboratório de Zoonoses do Hospital Municipal Veterinário Jorge Vaitsman (HMVJV) e o Hospital Municipal Veterinário Paulo Dacorso Filho (HMVPDF – CCZ).

Estes casos foram devidamente identificados e conduzidos conforme os protocolos estabelecidos, considerando o potencial risco à saúde pública e a necessidade de vigilância epidemiológica. As ocorrências foram registradas para fins de monitoramento, reforçando a importância da detecção precoce, da notificação adequada e da adoção de medidas preventivas para controle e mitigação de riscos.

5.1.2. CLÍNICA DE ESPECIALIDADES

A Clínica de Especialidades atendeu neste mês de fevereiro de 2025 (**Figura 32**) um total de 162 atendimentos, distribuídos nas seguintes especialidades veterinárias: Ortopedia e Cardiologia, contando com 1 Médico-Veterinário Especializado em cada

área supracitada. Todos estes profissionais foram contratados na modalidade de pessoa jurídica com carga de 100h mensais para cada um.

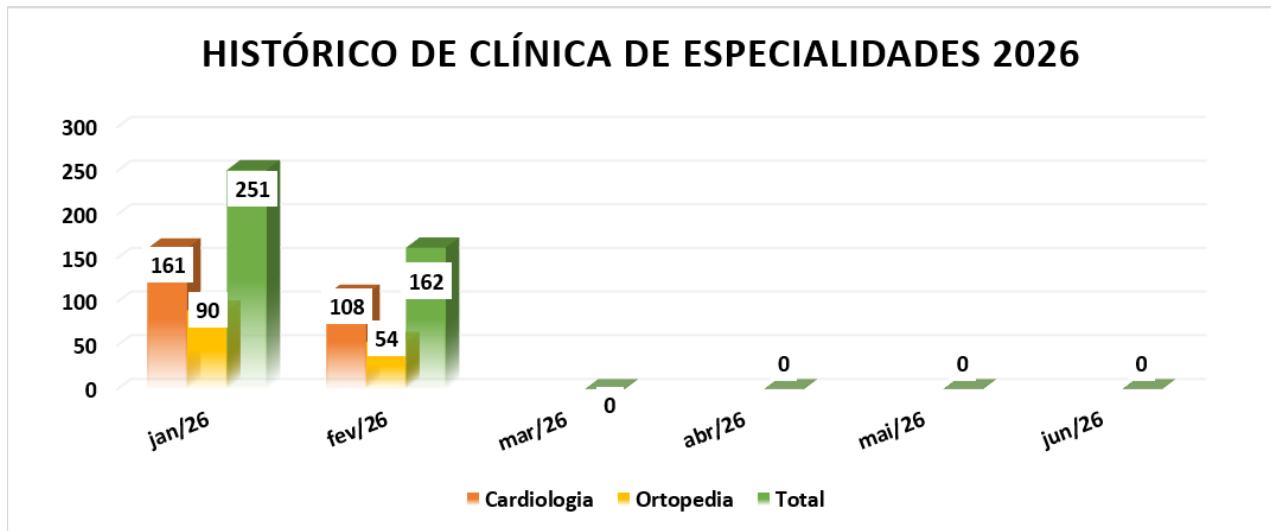


Figura 32. Gráfico do Histórico de Especialidades realizadas pela DESAM no HMVSFA em fevereiro/2026.

No mês de fevereiro de 2026 atendemos 54 animais, na especialidade de **Ortopedia Veterinária**, a qual tivemos uma redução de 40,00%, relativos ao mês de janeiro de 2026 que foram atendidos 90 animais (**Figura 32**).

No mês de fevereiro de 2026 atendemos 108 animais, na especialidade de **Cardiologia Veterinária**, a qual tivemos uma redução de 32,92%, relativos ao mês de janeiro de 2026 que foram atendidos 161 animais (**Figura 32 acima**) e consequentemente não alcançamos a meta pactuada (**144**), conforme descrito no Termo Aditivo nº 018/2024 do Termo de Colaboração nº 030/2023.

Estamos desenvolvendo com a equipe de Médicos-Veterinários da Clínica Médica, Retorno, Emergências / Urgências, Clínica Cirúrgica e Especialidades mecanismos para evitar ou mitigar desistências ou cancelamentos, ou seja, melhorando o tempo de atendimento, sem comprometer a eficiência dos diagnósticos, tratamentos e prognósticos, ofertas de outros serviços na Unidade de forma agendada

e contando com o apoio diário dos Supervisores de Operações, Supervisores e Supervisores Gerais.

5.2. CLÍNICA CIRÚRGICA

No mês de fevereiro de 2026, no setor de clínica cirúrgica foram atendidos, como procedimentos cirúrgicos, 156 animais. Este número indica uma redução de 23,15% em relação ao mês de janeiro de 2026 (203). Foram realizadas 134 Cirurgias Gerais (Tecidos Moles), 22 Cirurgias Ortopédicas e não houve cirurgias, exclusivamente, Gonadectomias (Castração) (**Figura 33**).

HISTÓRICO CIRURGIAS 2026

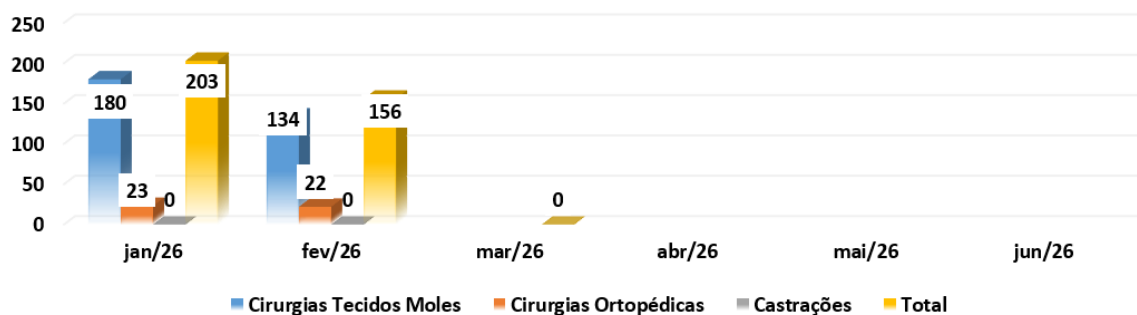


Figura 33. Gráfico do Histórico de Clínica Cirúrgica realizada pela DESAM no HMVSFA em fevereiro/2026.

Obs1.: Em virtude do acompanhamento dos valores praticados (total de procedimentos cirúrgicos em relação ao material utilizado nestes – financeiramente) nas cirurgias junto a Farmacêutica desta Unidade, verificamos que o custo individual de cada cirurgia estava elevado.

Após discussão interna com os seguintes setores: Direção, Coordenação Técnica, Farmácia e TI, foi observado que nesta Unidade, há um número significativo de cirurgias combinadas, ou seja, o paciente adentra no centro cirúrgico para a realização de uma cirurgia e por conseguinte realiza a castração logo em seguida.

Tal diretriz implementada neste Hospital está em consonância a política pública de manejo populacional ético de cães e gatos (castração) no município do Rio de Janeiro pela Secretaria Municipal de Proteção e Defesa dos Animais (SMPDA).

Obs2.: Conforme mencionado acima, no mês de fevereiro de 2026 foram realizados 134 registros de cirurgias geral, 22 registros de cirurgia ortopédica e não houve registro de castração no Sistema Zoe, totalizando 156 procedimentos cirúrgicos realizados nesta Unidade.

Contudo na análise de cubos (Procedimentos Cirúrgicos) no mesmo Sistema Zoe, foram descritos nos prontuários dos Médicos-Veterinários do Centro Cirúrgico as seguintes informações: 152 procedimentos de cirurgias geral, 31 procedimentos de cirurgia ortopédica e 37 procedimentos de castração, totalizando 220 procedimentos cirúrgicos realizados nesta Unidade (**Figura 34**).

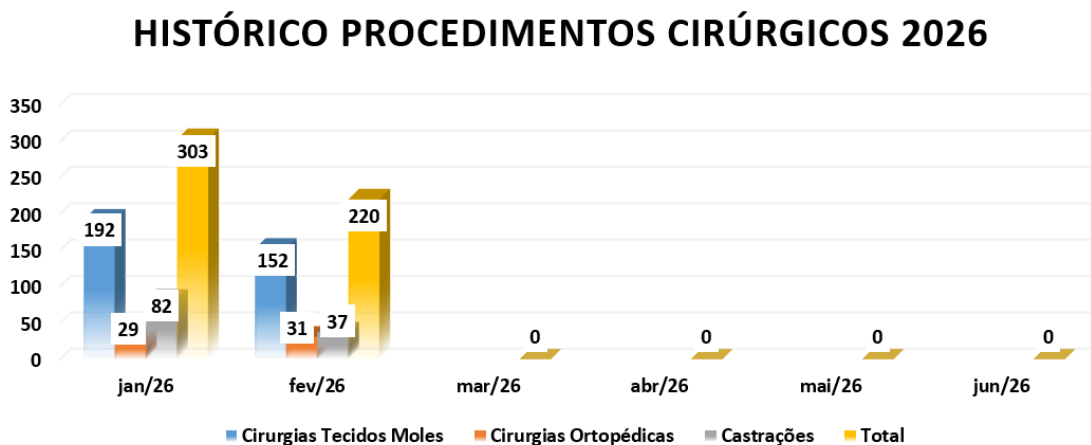


Figura 34. Gráfico do Histórico de Clínica Cirúrgica (Procedimentos Cirúrgicos) realizada pela DESAM no HMVSFA em fevereiro/2026.

Obs3.: Ressalta-se que no **Termo de Colaboração nº 030/2023, item D.2.4. Atividades Assistenciais, Subitem 5.3. Cirurgias Gerais (página 44)** – “Para o caso de cirurgias associadas, como por exemplo, orquiectomia conjunta a neoplasias de próstata/perianais e OSH associada a mastectomias, considerar somente um

procedimento cirúrgico.” (Figura 35).

7.1.9. Cirurgias Gerais

Compreendem todos os procedimentos cirúrgicos realizados inerentes aos tecidos moles, excluindo-se as cirurgias ortopédicas e oncológicas. Incluem-se neste procedimento todos os materiais de consumo / insumos hospitalares necessários à sua execução. Os materiais de uso único, como sondas endotraqueais, devem ser descartados após a sua utilização.

Para o caso de cirurgias associadas, como, por exemplo, orquiectomia conjunta a neoplasias de próstata/perianais e OSH associada a mastectomias, considerar somente um procedimento cirúrgico.

Figura 35. Gráfico do Histórico de Clínica Cirúrgica realizada pela DESAM no HMVSFA de fevereiro/2025.

Foram realizados 213 atendimentos de cirurgia geral, conforme Figura 36, gerando uma redução de 28,28% referente ao mês de janeiro de 2026 (297 atendimentos), desta forma, alcançamos a meta vigente (108).

CLÍNICA CIRÚRGICA GERAL (AVALIAÇÕES) 2026

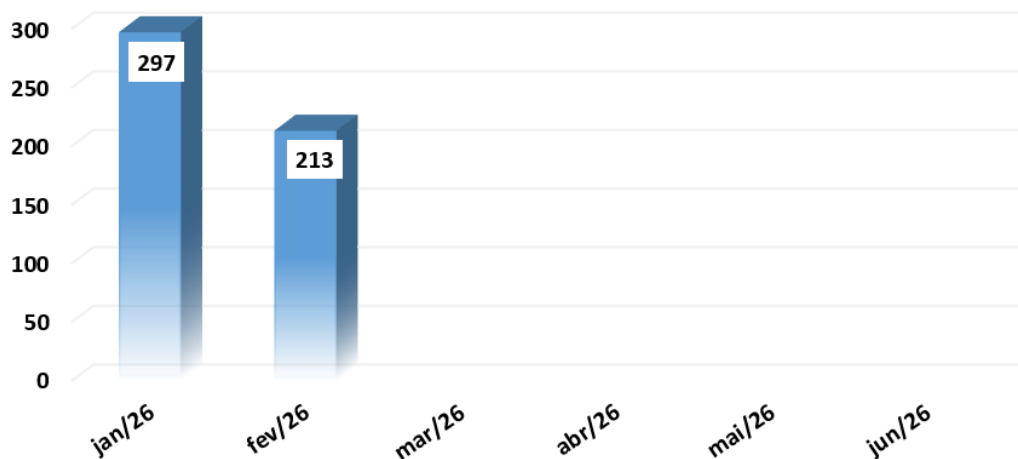


Figura 36. Gráfico do Histórico de Clínica Cirúrgica realizada pela DESAM no HMVSFA de fevereiro/2025.

5.2.1. CENTRAL DE MATERIAL E ESTERILIZAÇÃO (CME)

No mês de fevereiro de 2026 a esterilização dos panos de campo, capotes cirúrgicos, compressas, instrumentais e maquinários cirúrgicos ocorreu nesta Unidade com a Autoclave Biobase e a Autoclave Cristófoli, conforme relatado no Relatório Assistencial de Novembro de 2025. Houve neste mês a chegada do novo enxoval (55 Panos de Campo Tamanho “M” e 52 Panos de Campo - Tamanho “G”) para o Centro Cirúrgico do HMVSFA.

5.3. ANÁLISES CLÍNICAS

Em fevereiro de 2026, foram realizados um total de 4.656 exames na área de análises clínicas (**Figura 37**). Este número indica uma redução de 41,28% em relação a janeiro de 2026 (7.929).

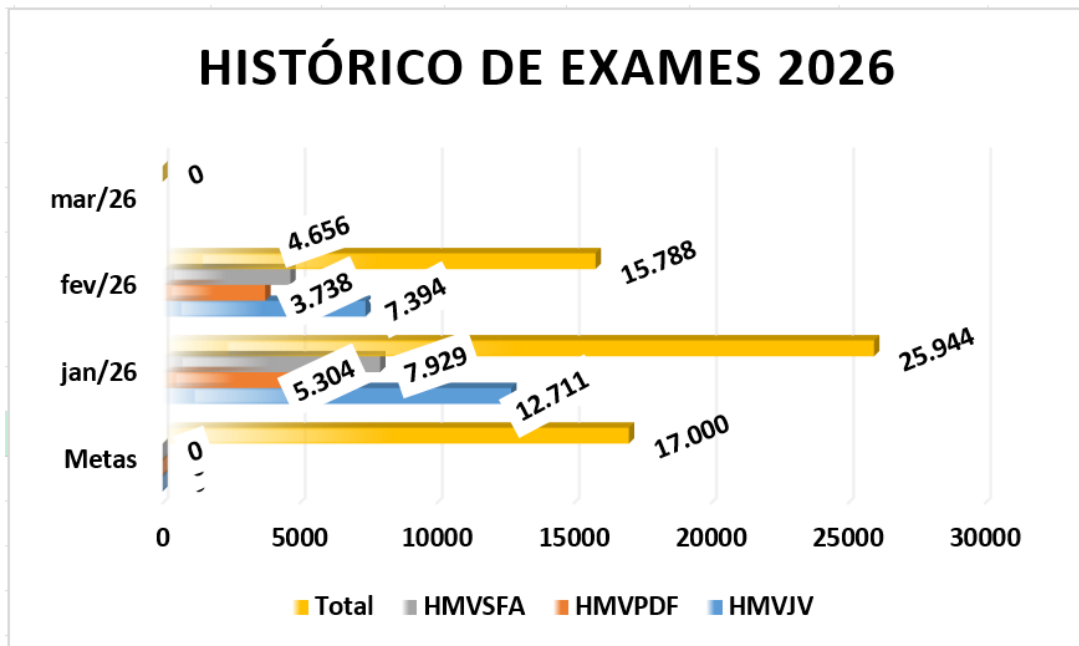


Figura 37. Comparação com realização de exames HMVJV / HMVPDF / HMVSFA - DESAM de fevereiro/2026.

Os perfis bioquímicos mais solicitados foram os de função renal, com um total de 1.421 avaliações, ocasionando uma redução de 37,81% em relação ao mês de janeiro de 2026 (2.214 exames). Foram realizadas 858 mensurações de creatinina e 563 exames de ureia (**Figuras 38 e 39**), números significativamente abaixo dos observados no mês de janeiro de 2026, com 1.251 dosagens de creatinina e 963 dosagens de ureia.

O segundo perfil mais solicitado foi o hepático, com 907 exames, gerando uma redução de 31,85% em relação a janeiro de 2026 (1.331). Foram realizados 745 exames de transaminase pirúvica (TGP) e 162 exames de transaminase oxalacética (TGO), números significativamente abaixo dos observados em janeiro de 2026, com 1.085 exames transaminase pirúvica (TGP) e 246 exames de transaminase oxalacética (TGO) (**Figuras 38 e 39**).

O terceiro perfil mais solicitado foi o de **fosfatase alcalina**, com um total de 486 exames, gerando uma redução de 29,46% em relação a janeiro de 2026 (689) (**Figuras 38 e 39**).

O perfil hematológico mais solicitado foi **hemograma**, com um total de 957 exames realizados, gerando uma redução de 34,50% em relação a janeiro de 2026 (1.461) (**Figuras 38 e 39**).

Unidade	Irajá (HMVSFA)	Quantidade
Procedimento		
ALBUMINA		5
AMILASE		48
ANAPLASMA SPP, PESQUISA		79
BABÉZIA, PESQUISA		279
BILIRRUBINAS TOTAIS E FRAÇÕES		24
CÁLCIO		4
CÁLCULO URINÁRIO		6
CINOMOSE - CORPUSCULO DE INCLUSÃO		42
CINOMOSE Ag		166
CITOLOGIA DE LÍQUIDO BIOLÓGICO		18
CITOLOGIA OTOLÓGICA		105
CITOLOGIA TUMORAL		119
COLESTEROL TOTAL		7
CREATININA		1251
CULTURA DE FUNGOS		2
ECTOPARASITO (PESQUISA)		7
EHRlichIA, PESQUISA		281
ELEMENTOS ANORMAIS E SEDIMENTOSCOPIA		22
FOSFATASE ALCALINA		689
FÓSFORO		70
GAMA GLUTAMIL TRANSFERASE		271
GLICOSE		71
HEMOGRAMA COMPLETO		1461
HEMOGRAMA LEUCEMIA		18
LIPASE		13
MYCOPLASMA, PESQUISA		79
PARASITOLÓGICO DE FEZES		1
PARVOVIRÓSE Ag (Elisa nas fezes)		59
POTÁSSIO		32
PROTEÍNAS TOTAIS E FRAÇÕES		324
SÓDIO		34
T4 Livre Quimioluminescência		8
T4 TOTAL Quimioluminescência		15
TRANSAMINASE OXALACÉTICA		246
TRANSAMINASE PIRÚVICA		1085
TRIGLICÉRIDES		15
TSH - HORMÔNIO TIREOSTIMULANTE		10
UREIA		963
Total geral		7929

Unidade	Irajá (HMVSFA)	Quantidade
Procedimento		
ALBUMINA		4
AMILASE		41
BABÉZIA, PESQUISA		2
BILIRRUBINAS TOTAIS E FRAÇÕES		20
CÁLCIO		2
CÁLCULO URINÁRIO		2
CINOMOSE - CORPUSCULO DE INCLUSÃO		14
CINOMOSE Ag		95
CITOLOGIA DE LESÕES DIVERSAS		1
CITOLOGIA DE LÍQUIDO BIOLÓGICO		8
CITOLOGIA OTOLÓGICA		42
CITOLOGIA TUMORAL		63
COLESTEROL TOTAL		8
CREATININA		858
CULTURA DE FUNGOS		1
ECTOPARASITO (PESQUISA)		3
EHRlichIA, PESQUISA		1
ELEMENTOS ANORMAIS E SEDIMENTOSCOPIA		35
FOSFATASE ALCALINA		486
FÓSFORO		31
GAMA GLUTAMIL TRANSFERASE		178
GLICOSE		35
HEMOGRAMA COMPLETO		957
HEMOGRAMA LEUCEMIA		9
LIPASE		17
MYCOPLASMA, PESQUISA		2
PARASITOLÓGICO DE FEZES		4
PARVOVIRÓSE Ag (Elisa nas fezes)		18
POTÁSSIO		21
PROTEÍNAS TOTAIS E FRAÇÕES		195
SÓDIO		11
T4 Livre Quimioluminescência		4
T4 TOTAL Quimioluminescência		3
TRANSAMINASE OXALACÉTICA		162
TRANSAMINASE PIRÚVICA		745
TRIGLICÉRIDES		13
TSH - HORMÔNIO TIREOSTIMULANTE		2
UREIA		563
Total geral		4656

Figuras 38 e 39. Relação de Exames JVA – HMVSFA (janeiro e fevereiro de 2026).

5.5 IDENTIFICAÇÃO ELETRÔNICA (CHIP)

Foram aplicados 203 microchips em fevereiro de 2026 (**Figura 40**), ocasionando uma redução de 69,83% em relação ao mês de janeiro de 2026 (673). No setor de clínica médica, retorno, esporotricose e clínica cirúrgica foram microchipados 202 animais e 01 animal foi microchipado no setor de emergência.

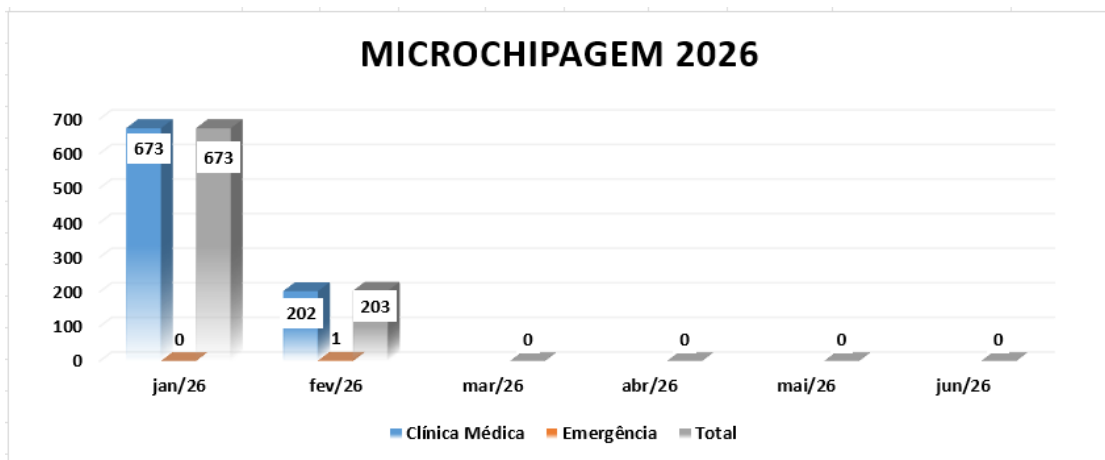


Figura 40. Gráfico do Histórico de Microchipagem no HMVSFA de fevereiro de 2026.

5.6 DIAGNÓSTICO POR IMAGEM

Dentro da especialidade de Diagnóstico por Imagem, dispomos dos procedimentos ultrassonográficos e radiológicos (em fase final de liberação de documentação / certificação, sendo estes, exames complementares à Clínica Médica e Retorno, Emergência e Urgências, Clínica de Especialidades, Zoonoses e Clínica Cirúrgica, contribuindo para um detalhamento mais eficaz no diagnóstico e por conseguinte, tratamento (clínico ou cirúrgico) e prognósticos dos pacientes que são atendidos nesta Unidade (**Figura 41**).

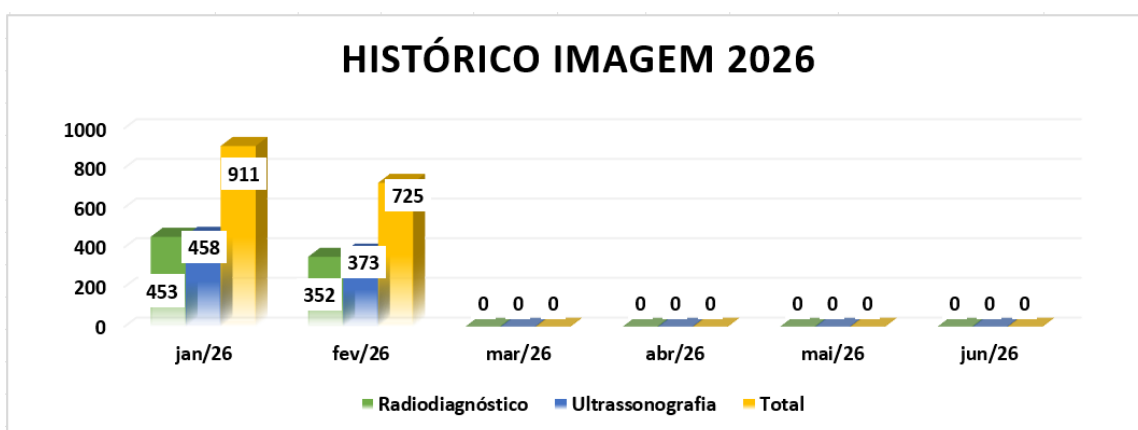


Figura 41. Gráfico do Histórico de Exames de Imagem no HMVSFA de fevereiro de 2026.



5.6.1. RADIODIAGNÓSTICO

Em complementação ao serviço de clínica médica e cirúrgica, o exame de imagem radiológico é de fundamental importância, contribuindo para diagnósticos definitivos, nos casos em que a imagem radiológica é o teste ouro, como nas avaliações ortopédicas ou sugerindo um diagnóstico em várias outras possibilidades. Por ser um exame complementar, está dependente diretamente da avaliação clínica (médica, emergência ou ortopedia).

Foram atendidos 352 animais no mês de fevereiro de 2026 no setor de radiologia, sendo os seguintes pacientes avaliados: cães, cadelas, gatos e gatas, conforme **Figura 41** acima. Estes números apresentaram uma redução de 22,29% em relação ao mês de janeiro de 2026 (453). A contribuição é inquestionável desta ferramenta na rotina clínica desta Unidade.

Estamos implementando a busca constante da melhoria dos processos internos em cada setor (Clínica Médica e Retorno, Emergências e Urgências, Zoonoses, Clínica Cirúrgica e Clínica de Especialidades), desta empenhando esforços para alcançarmos os demais indicadores de metas, diante de uma maior coesão e senso de equipe em nossos colaboradores.

5.6.2. ULTRASSONOGRAFIA

Em complementação ao serviço de clínica médica e cirúrgica, o exame de imagem ultrassonográfico é de fundamental importância, contribuindo para diagnósticos definitivos, nos casos em que a imagem ultrassonográfica é o teste ouro, como nas avaliações abdominais e torácicas, principalmente nas avaliações de órgãos parenquimatosos e quanto a topografia. Por ser um exame complementar, esta dependente da avaliação clínica.

Foram atendidos 373 animais, tivemos uma redução de 18,56% em relação ao mês de janeiro de 2026 (458) no setor de ultrassonografia, sendo os seguintes pacientes avaliados: cães, cadelas, gatos e gatas, conforme **Figura 41** acima. A contribuição é inquestionável desta ferramenta na rotina clínica desta Unidade.



Estamos implementando a busca constante da melhoria dos processos internos em cada setor (Clínica Médica e Retorno, Emergências e Urgências, Zoonoses, Clínica Cirúrgica e Clínica de Especialidades), desta empenhando esforços para alcançarmos os demais indicadores de metas, diante de uma maior coesão e senso de equipe em nossos colaboradores.

6. EDUCAÇÃO CONTINUADA E TREINAMENTO/ATUALIZAÇÃO TÉCNICA

A unidade HVMJV vem estimulando seus colaboradores a participarem com mais efetividade das aulas disponibilizadas através da plataforma HTS <<https://htssolucoes.instructure.com/courses>>.

As aulas fazem parte do compromisso DESAM com a atualização técnica, seu conteúdo é atualizado (**Figuras 42 a 44**), apresentando aulas de interesse social, de relacionamento, acolhimento e assuntos técnicos, como o manejo de doenças de cães e gatos. Importante informar que as aulas são com base em consensus e protocolos referendados por especialistas internacionais, com a sua formulação a partir da coordenação do médico veterinário Paulo Daniel Sant'Anna Leal, Responsável Técnico da OSC DESAM.



Figura 42. Card de divulgação da nova página para acesso as aulas EAD.

Conteúdos Disponibilizados

- Acolhimento na Triagem
- Agosto Lilás: Conscientização e combate à violência contra a mulher
- Antibióticos
- Atendimento Humanizado nos Serviço de Saúde - DESAM
- Babesiose
- Boas-vindas DESAM
- Choque Hipovolêmico em Cães e Gatos
- Ciniplomocose
- Cinomose
- Comunicação Não Violenta
- Comunicação não violenta
- Condutas na desobstrução uretral Felina
- Cuidados pré-analíticos das amostras laboratoriais
- Diagnóstico Anatomo-Histopatológico
- Diagnóstico Sorológico Cinomose e Parvovirose
- Economia de Energia
- Educação Financeira
- Erquiliose
- Exame Neurológico
- Exame radiológico da coluna vertebral de cães e gatos
- Exame radiológico do crânio de cães e gatos
- Exame Radiológico do Tórax de Cães e Gatos
- Excel Básico I
- Fluidoterapia
- Imunodeficiência Felina
- Interpretação de Resultados Laboratoriais
- Interpretação de resultados laboratoriais: Hemograma
- Intoxicação em Cães e Gatos
- Introdução a Libras
- Introdução ao Canva
- Janeiro Branco
- Leishmaniose Visceral
- Leptospirose
- Leucemia Felina
- Manejo das ITUs
- Manejo dos principais parasitos gastrintestinais de cães e gatos
- Neosporose
- Obstipação em Gatos
- Outubro Rosa

1/2

Conteúdos Disponibilizados

- Parasitos Sanguíneos
- Peritonite Infecciosa Felina
- Planejamento Financeiro
- Plano de Gerenciamento de Resíduos em um Hospital Veterinário
- Princípios para Prevenir e Combater Incêndios
- Radiologia de abdômen de animais de companhia
- Radiologia de abdômen de animais de companhia
- Segurança do Colaborador em Hospital Veterinário
- Segurança Radiológica
- Sepses em Cães e Gatos
- Toxoplasmose
- Treinamento de Gestão do Tempo e Produtividade
- Tricotomia e antissepsia
- Tumor Venéreo Transmissível - TVT
- Tumores Mamários Caninos e Felinos
- Lei Geral de Proteção de Dados Pessoais (LGPD)

2/2

Figuras 43 e 44. Temas das aulas EAD disponíveis.

A Organização Social Desenvolvimento de Assistência Múltipla-DESAM e o Município do Rio de Janeiro, dando continuidade ao compromisso com a atualização/treinamento através das aulas pelo sistema de educação a distância-EAD, vem produzindo diversos cursos de que visam atualização e treinamento aos seus colaboradores, a participação é obrigatória com a oferta das aulas através da plataforma HTS <<https://htssolucoes.instructure.com/courses>> atendendo ao Termo Aditivo nº 018/2024 do Termo de Colaboração 030/2023.

Apresentamos abaixo as informações dos cursos disponibilizados com carga horária (hora/aula) e respectivas ementas de um total de 51 cursos de treinamento e atualização até fevereiro de 2026 (**Figuras 45 e 46**).

Cursos	Carga Horária	Público-Alvo
1. Biblioteca Liderança	2.114 minutos	Cargos de Liderança
2. Trilha Profissional Liderança	1.995 minutos	Cargos de Liderança
3. Virus da Imunodeficiência Felina	60 minutos	Médicos Veterinários
4. Fluidoterapia	60 minutos	Médicos Veterinários
5. Leptospirose	60 minutos	Médicos Veterinários
6. Acolhimento na Triagem	60 minutos	Médicos Veterinários
7. Antibióticos	60 minutos	Médicos Veterinários
8. Babesiose	60 minutos	Médicos Veterinários
9. Exame Neurológico	60 minutos	Médicos Veterinários
10. Leishmaniose Visceral	60 minutos	Médicos Veterinários
11. Erliquiose	60 minutos	Médicos Veterinários
12. Excel Básico I	60 minutos	Todos os Grupos Profissionais
13. Comunicação Não Violenta	60 minutos	Todos os Grupos Profissionais
14. Introdução ao Canva	60 minutos	Todos os Grupos Profissionais
15. Boas-vindas DESAM	60 minutos	Todos os Grupos Profissionais
16. Treinamento de Gestão do Tempo e Produtividade	60 minutos	Todos os Grupos Profissionais
17. Introdução a Libras	60 minutos	Todos os Grupos Profissionais
18. Trilha Institucional	288 minutos	Todos os Grupos Profissionais
19. Biblioteca e Atendimento	270 minutos	Todos os Grupos Profissionais
20. Trilha Profissional Liderança	60 minutos	Médicos Veterinários
21. Condutas na desobstrução uretral felina	60 minutos	Médicos Veterinários
22. Tricotomia e Antissepsia	60 minutos	Médicos Veterinários e Auxiliares
23. Tumor venéreo transmissível	60 minutos	Médicos Veterinários
24. Manejo das Infecções de Trato Urinário	60 minutos	Médicos Veterinários
25. Choque Hipovolêmico em cães e gatos	60 minutos	Médicos Veterinários
26. Atendimento Humanizado nos Serviço de Saúde-DESAM	60 minutos	Todos os Grupos Profissionais
27. Manejo dos principais parasitos gastrintestinais de cães e gatos	60 minutos	Médicos Veterinários
28. Sepsis em cães e gatos	60 minutos	Médicos Veterinários

Figura 45. Listagem dos temas e respectivas horas/aulas disponíveis.

29. Janeiro Branco. Você não está sozinho!	60 minutos	Todos os Grupos profissionais
30. Aula Diagnóstico Sorológico Cinomose e Parvovirose	60 minutos	Médicos Veterinários
31. Aula Intoxicações em cães e gatos	120 minutos	Médicos Veterinários
32. Aula Vírus da leucemia felina	120 minutos	Médicos Veterinários
33. Aula Economia de energia	120 minutos	Médicos Veterinários
34. Aula Interpretações dos resultados laboratoriais-EAS	60 minutos	Médicos Veterinários e auxiliares
35. Aula cinomose	60 minutos	Médicos Veterinários e auxiliares
36. Aula Peritonite Infecciosa Felina-PIF.	60 minutos	Médicos Veterinários e auxiliares
37. Aula Interpretações dos resultados laboratoriais-Hemograma	120 minutos	Médicos Veterinários
38. Aula Toxoplasmose	120 minutos	Médicos Veterinários
39. Aula Neosporose	120 minutos	Médicos Veterinários
40. Aula Cinclicomose	120 minutos	Médicos Veterinários
41. Aula Acidentes intestinais em gatos	120 minutos	Médicos Veterinários
42. Aula Diagnóstico, prognóstico e tratamento de tumores mamários caninos e felinos. Novas abordagens.	120 minutos	Médicos Veterinários
43. Aula Segurança do colaborador em um hospital veterinário	120 minutos	Médicos Veterinários
44. Aula Parasitos sanguíneos de cães e gatos.	120 minutos	Médicos Veterinários e colaboradores em geral.
45. Aula Exame radiológico da coluna vertebral em animais de companhia	120 minutos	Médicos veterinários e colaboradores.
46. Aula Plano de gerenciamento de resíduos em serviços de saúde hospital veterinário.	120 minutos	Médicos veterinários e colaboradores.
47. Aula Outubro Rosa – Conscientização sobre o Câncer de Mama.	120 minutos	Médicos veterinários e colaboradores.
48. Aula Exame radiológico de tórax em cães e gatos.	120 minutos	Médicos veterinários e colaboradores.
49. Lei Geral de Proteção de Dados Pessoais (LGPD)	120 minutos	Médicos veterinários e colaboradores.
50. Cuidados pré-analíticos das amostras laboratoriais	120 minutos	Médicos veterinários e colaboradores.
51. Diagnóstico Anátomo-Histopatológico	120 minutos	Médicos veterinários e colaboradores.

Figura 46. Listagem dos temas e respectivas horas/aulas disponíveis.

Evolução do Curso: Vírus da Imunodeficiência Felina

Tabela 8. Vírus da Imunodeficiência Felina

Colaboradores	Progresso	Cargo	Setor
NATHALIA DA SILVA PASSOS	100%	AUXILIAR DE VETERINÁRIA	DESAM - AMBULATORIO - IRAJÁ
SIDNEY MARINS	100%	AUXILIAR DE VETERINÁRIA	DESAM - UPAV - IRAJÁ
ROBERTA SANTOS	100%	AUXILIAR DE VETERINÁRIA	DESAM - UPAV - IRAJÁ
HAGATA SIQUEIRA	100%	AUXILIAR DE VETERINÁRIA	DESAM - UPAV - IRAJÁ
LARISSA COSTA	100%	AUXILIAR DE VETERINÁRIA	DESAM - UPAV - IRAJÁ

Obs.: Não houve realização de novos colaboradores.

Evolução do Curso: Fluidoterapia

Tabela 9. Fluidoterapia

Colaboradores	Progresso	Data de Conclusão	Cargo	Setor
SIDNEY MARINS	100%	2026-01-02T19:19:52Z	AUXILIAR DE VETERINÁRIA	DESAM - UPAV - IRAJÁ
ROBERTA SANTOS	100%	2025-12-05T10:38:23Z	AUXILIAR DE VETERINÁRIA	DESAM - UPAV - IRAJÁ
PABLO SANT ANNA TORRES	100%	2025-12-04T22:37:21Z	AUXILIAR DE VETERINÁRIA	DESAM - AMBULATORIO - IRAJÁ
JULIANA PAULO	100%	2025-12-04T20:33:55Z	AUXILIAR DE VETERINÁRIA	DESAM - UPAV - IRAJÁ
HAGATA SIQUEIRA	100%	2025-12-04T19:59:42Z	AUXILIAR DE VETERINÁRIA	DESAM - UPAV - IRAJÁ
LARISSA COSTA	100%	2025-12-04T13:56:38Z	AUXILIAR DE VETERINÁRIA	DESAM - UPAV - IRAJÁ

Obs.: Não houve realização de novos colaboradores.

Evolução do Curso: Leptospirose

Tabela 10. Leptospirose

Colaboradores	Progresso	Cargo	Setor
SIDNEY MARINS	100%	AUXILIAR DE VETERINÁRIA	DESAM - UPAV - IRAJÁ
ROBERTA SANTOS	100%	AUXILIAR DE VETERINÁRIA	DESAM - UPAV - IRAJÁ
PABLO SANT ANNA TORRES	100%	AUXILIAR DE VETERINÁRIA	DESAM - AMBULATORIO - IRAJÁ
HAGATA SIQUEIRA	100%	AUXILIAR DE VETERINÁRIA	DESAM - UPAV - IRAJÁ
LARISSA COSTA	100%	AUXILIAR DE VETERINÁRIA	DESAM - UPAV - IRAJÁ

Obs.: Não houve realização de novos colaboradores.

Evolução do Curso: Excel Básico I.

Tabela 11. Excel Básico I.

Colaboradores	Progresso	Cargo	Setor
NATHALIA DA SILVA PASSOS	100%	AUXILIAR DE VETERINÁRIA	DESAM - AMBULATORIO - IRAJÁ
FLAVIA RIBEIRO	100%	FARMACÊUTICO	DESAM - UPAV - IRAJÁ
ELIETH BELTRON DE OLIVEIRA DA SILVA	100%	AGENTE DE APOIO RECEPÇÃO	DESAM - UPAV - IRAJÁ
WILSON REIS	100%	AGENTE DE APOIO RECEPÇÃO	DESAM - UPAV - IRAJÁ
Victor Eurico Lima Neves	100%	SUPERVISOR GERAL	DESAM - ADMISNISTRAÇÃO - IRAJÁ
CARLOS COSTA	100%	AGENTE DE APOIO RECEPÇÃO	DESAM - ADMISNISTRAÇÃO - IRAJÁ
ANGELA CARDOSO	100%	AGENTE DE APOIO RECEPÇÃO	DESAM - UPAV - IRAJÁ
WENDY FABIANO	100%	AUXILIAR DE VETERINÁRIA	DESAM - UPAV - IRAJÁ
ANDREIA CALDEIRA	100%	AGENTE DE APOIO RECEPÇÃO	DESAM - UPAV - IRAJÁ
FABIOLA ANDRADE	100%	AUXILIAR DE VETERINÁRIA	DESAM - UPAV - IRAJÁ
HAGATA SIQUEIRA	100%	AUXILIAR DE VETERINÁRIA	DESAM - UPAV - IRAJÁ
ANDREIA MONTE	100%	AUXILIAR DE FARMACIA	DESAM - UPAV - IRAJÁ
ROBERTA SANTOS	100%	AUXILIAR DE VETERINÁRIA	DESAM - UPAV - IRAJÁ
SIDNEY MARINS	100%	AUXILIAR DE VETERINÁRIA	DESAM - UPAV - IRAJÁ
ALINE ESCAPUCCINI	100%	AGENTE DE APOIO RECEPÇÃO	DESAM - AMBULATORIO - IRAJÁ
LARISSA COSTA	100%	AUXILIAR DE VETERINÁRIA	DESAM - UPAV - IRAJÁ
ALEXANDER SANTOS	100%	SUPERVISOR DE OPERAÇÕES	DESAM - ADMISNISTRAÇÃO - IRAJÁ
JULIANA FERNANDES	100%	AUXILIAR DE VETERINÁRIA	DESAM - UPAV - IRAJÁ
SAYONARA SILVA	100%	AGENTE DE APOIO RECEPÇÃO	DESAM - UPAV - IRAJÁ
CARLA SALGADO	22%	AGENTE DE APOIO RECEPÇÃO	DESAM - UPAV - IRAJÁ
GABRIELA CALHEIRA	11%	TECNICO DE RADIOLOGIA	DESAM - UPAV - IRAJÁ
ISABELLA MEDEIROS	11%	AUXILIAR DE VETERINÁRIA	DESAM - UPAV - IRAJÁ
LUCIENE SOUZA	11%	TECNICO DE RADIOLOGIA	DESAM - UPAV - IRAJÁ
THIAGO SANTOS	11%	MÉDICO VETERINÁRIO GENERALISTA	DESAM - UPAV - IRAJÁ

Obs.: 21 concluintes até janeiro de 2026 e atualmente 24 concluintes até fevereiro de 2026, ou seja, um aumento de 14,3%.

Evolução do Curso: Outubro Rosa – Conscientização do Câncer de Mama.

Tabela 12. Outubro Rosa – Conscientização do Câncer de Mama.

Colaboradores	Progresso	Cargo	Setor
GABRIELA CALHEIRA	100%	TECNICO DE RADIOLOGIA	DESAM - UPAV - IRAJÁ
ERICK ALVES	100%	TECNICO DE RADIOLOGIA	DESAM - UPAV - IRAJÁ
HELIAIRTON SILVA	100%	TECNICO DE RADIOLOGIA	DESAM - UPAV - IRAJÁ
SIDNEY MARINS	100%	AUXILIAR DE VETERINÁRIA	DESAM - UPAV - IRAJÁ
NATHALIA DA SILVA PASSOS	100%	AUXILIAR DE VETERINÁRIA	DESAM - AMBULATORIO - IRAJÁ
MANUELA MACAIRA	100%	SUPERVISOR	DESAM - ADMISNISTRAÇÃO - IRAJÁ
SAYONARA SILVA	100%	AGENTE DE APOIO RECEPÇÃO	DESAM - UPAV - IRAJÁ
ELIETH BELTRON DE OLIVEIRA DA SILVA	100%	AGENTE DE APOIO RECEPÇÃO	DESAM - UPAV - IRAJÁ
ROBERTA SANTOS	100%	AUXILIAR DE VETERINÁRIA	DESAM - UPAV - IRAJÁ
CARLA SALGADO	100%	AGENTE DE APOIO RECEPÇÃO	DESAM - UPAV - IRAJÁ
ANDREIA CALDEIRA	100%	AGENTE DE APOIO RECEPÇÃO	DESAM - UPAV - IRAJÁ
WILSON REIS	100%	AGENTE DE APOIO RECEPÇÃO	DESAM - UPAV - IRAJÁ
LARISSA COSTA	100%	AUXILIAR DE VETERINÁRIA	DESAM - UPAV - IRAJÁ
Victor Eurico Lima Neves	100%	SUPERVISOR GERAL	DESAM - ADMISNISTRAÇÃO - IRAJÁ
LUCIENE SOUZA	100%	TECNICO DE RADIOLOGIA	DESAM - UPAV - IRAJÁ
ANGELA CARDOSO	100%	AGENTE DE APOIO RECEPÇÃO	DESAM - UPAV - IRAJÁ
ALINE ESCAPUCCINI	100%	AGENTE DE APOIO RECEPÇÃO	DESAM - AMBULATORIO - IRAJÁ
HAGATA SIQUEIRA	67%	AUXILIAR DE VETERINÁRIA	DESAM - UPAV - IRAJÁ
FABIOLA ANDRADE	33%	AUXILIAR DE VETERINÁRIA	DESAM - UPAV - IRAJÁ

Obs.: 15 concluintes até janeiro de 2026 e atualmente 19 concluintes até fevereiro de 2026, ou seja, um aumento de 26,6%.

Evolução do Curso: Tumor Venéreo Transmissível (TVT)

Tabela 13. Tumor Venéreo Transmissível

Colaboradores	Progresso	Cargo	Setor
FABIOLA ANDRADE	100%	AUXILIAR DE VETERINÁRIA	DESAM - UPAV - IRAJÁ
SIDNEY MARINS	100%	AUXILIAR DE VETERINÁRIA	DESAM - UPAV - IRAJÁ
NATHALIA DA SILVA PASSOS	100%	AUXILIAR DE VETERINÁRIA	DESAM - AMBULATORIO - IRAJÁ
ROBERTA SANTOS	100%	AUXILIAR DE VETERINÁRIA	DESAM - UPAV - IRAJÁ
LARISSA COSTA	100%	AUXILIAR DE VETERINÁRIA	DESAM - UPAV - IRAJÁ
JULIANA PAULO	100%	AUXILIAR DE VETERINÁRIA	DESAM - UPAV - IRAJÁ

Obs.: Não houve realização de novos colaboradores.

Evolução do Curso: Acolhimento e Triagem

Tabela 14. Acolhimento e Triagem

Colaboradores	Progresso	Cargo	Setor
THIAGO SANTOS	100%	MÉDICO VETERINÁRIO GENERALISTA	DESAM - UPAV - IRAJÁ
SIDNEY MARINS	100%	AUXILIAR DE VETERINÁRIA	DESAM - UPAV - IRAJÁ
ISABELLA MEDEIROS	100%	AUXILIAR DE VETERINÁRIA	DESAM - UPAV - IRAJÁ
NATHALIA DA SILVA PASSOS	100%	AUXILIAR DE VETERINÁRIA	DESAM - AMBULATORIO - IRAJÁ
ROBERTA SANTOS	100%	AUXILIAR DE VETERINÁRIA	DESAM - UPAV - IRAJÁ
JULIANA FERNANDES	100%	AUXILIAR DE VETERINÁRIA	DESAM - UPAV - IRAJÁ
HAGATA SIQUEIRA	100%	AUXILIAR DE VETERINÁRIA	DESAM - UPAV - IRAJÁ
LARISSA COSTA	100%	AUXILIAR DE VETERINÁRIA	DESAM - UPAV - IRAJÁ
JULIANA PAULO	100%	AUXILIAR DE VETERINÁRIA	DESAM - UPAV - IRAJÁ
FABIOLA ANDRADE	100%	AUXILIAR DE VETERINÁRIA	DESAM - UPAV - IRAJÁ
CANDIDA MARIA PIMENTEL COUTO	100%	DIRETOR RESPÓNSAVEL TÉCNICO	DESAM - UPAV - IRAJÁ
CAMILA MATTOS	50%	MÉDICO VETERINÁRIO GENERALISTA	DESAM - UPAV - IRAJÁ
JOAO MARIA	50%	MÉDICO VETERINÁRIO GENERALISTA	DESAM - UPAV - IRAJÁ

Obs.: 14 concluintes até janeiro de 2026 e atualmente 13 concluintes até fevereiro de 2026. Um Auxiliar de Veterinária solicitou desligamento.

Evolução do Curso: Antibióticos

Tabela 15. Antibióticos

Colaboradores	Progresso	Cargo	Setor
SIDNEY MARINS	100%	AUXILIAR DE VETERINÁRIA	DESAM - UPAV - IRAJÁ
THAYANE CARDOSO	100%	MÉDICO VETERINÁRIO GENERALISTA	DESAM - UPAV - IRAJÁ
ISABELLA MEDEIROS	100%	AUXILIAR DE VETERINÁRIA	DESAM - UPAV - IRAJÁ
NATHALIA DA SILVA PASSOS	100%	AUXILIAR DE VETERINÁRIA	DESAM - AMBULATORIO - IRAJÁ
ROBERTA SANTOS	100%	AUXILIAR DE VETERINÁRIA	DESAM - UPAV - IRAJÁ
JULIANA PAULO	100%	AUXILIAR DE VETERINÁRIA	DESAM - UPAV - IRAJÁ
JULIANA FERNANDES	100%	AUXILIAR DE VETERINÁRIA	DESAM - UPAV - IRAJÁ
HAGATA SIQUEIRA	100%	AUXILIAR DE VETERINÁRIA	DESAM - UPAV - IRAJÁ
LARISSA COSTA	100%	AUXILIAR DE VETERINÁRIA	DESAM - UPAV - IRAJÁ
FABIOLA ANDRADE	100%	AUXILIAR DE VETERINÁRIA	DESAM - UPAV - IRAJÁ

Obs.: 11 concluintes até janeiro de 2026 e atualmente 10 concluintes até fevereiro de 2026. Um Auxiliar de Veterinária solicitou desligamento.

Evolução do Curso: Babesiose

Tabela 16. Babesiose

Colaboradores	Progresso	Cargo	Setor
CECILIA CONCEICAO	100%	MÉDICO VETERINÁRIO GENERALISTA	DESAM - UPAV CCZ
IOLANDA NASCIMENTO	100%	MÉDICO VETERINÁRIO GENERALISTA	DESAM - UPAV CCZ
SIDNEY MARINS	100%	AUXILIAR DE VETERINÁRIA	DESAM - UPAV - IRAJÁ
NATHALIA DA SILVA PASSOS	100%	AUXILIAR DE VETERINÁRIA	DESAM - AMBULATORIO - IRAJÁ
THAYANE CARDOSO	100%	MÉDICO VETERINÁRIO GENERALISTA	DESAM - UPAV - IRAJÁ
ISABELLA MEDEIROS	100%	AUXILIAR DE VETERINÁRIA	DESAM - UPAV - IRAJÁ
ROBERTA SANTOS	100%	AUXILIAR DE VETERINÁRIA	DESAM - UPAV - IRAJÁ
JULIANA FERNANDES	100%	AUXILIAR DE VETERINÁRIA	DESAM - UPAV - IRAJÁ
HAGATA SIQUEIRA	100%	AUXILIAR DE VETERINÁRIA	DESAM - UPAV - IRAJÁ
LARISSA COSTA	100%	AUXILIAR DE VETERINÁRIA	DESAM - UPAV - IRAJÁ
FABIOLA ANDRADE	100%	AUXILIAR DE VETERINÁRIA	DESAM - UPAV - IRAJÁ
JULIANA PAULO	100%	AUXILIAR DE VETERINÁRIA	DESAM - UPAV - IRAJÁ
CRISTIANE VIEIRA	100%	AUXILIAR DE VETERINÁRIA	DESAM - AMBULATORIO CIV
LETICIA ALCANTARA	100%	MÉDICO VETERINÁRIO GENERALISTA	DESAM - UPAV CCZ
SARA MATTOS	100%	MÉDICO VETERINÁRIO CLÍNICO-CIRURGIÃO	DESAM - UPAV CCZ
RAPHAEL NASCIMENTO	100%	AUXILIAR DE VETERINÁRIA	DESAM - UPAV CCZ
CLEIA RIBEIRO	100%	MÉDICO VETERINÁRIO CLÍNICO-CIRURGIÃO	DESAM - UPAV CCZ
VANESSA LOVATEL	100%	MÉDICO VETERINÁRIO CLÍNICO-CIRURGIÃO	DESAM - UPAV CIV
MARIA FERREIRA	100%	AUXILIAR DE VETERINÁRIA	DESAM - UPAV CCZ
GEOVANNA RODRIGUES	100%	AUXILIAR DE VETERINÁRIA/CME	DESAM - COMPLEXO CIRURGICO CCZ
EDUARDO GOMES HOAMEDE	100%	MÉDICO VETERINÁRIO CLÍNICO-CIRURGIÃO	DESAM - UPAV CCZ
NILZA PINTO	100%	AUXILIAR DE VETERINÁRIA	DESAM - UPAV CCZ
ALEXANDRE ALMEIDA	100%	COORDENADOR TÉCNICO VETERINÁRIO	DESAM - UPAV CCZ
MYRIAN BARROS	100%	MÉDICO VETERINÁRIO CLÍNICO-CIRURGIÃO	DESAM - UPAV CCZ
JHONATHA BELINI	100%	MÉDICO VETERINÁRIO GENERALISTA	DESAM - UPAV CIV
CLAUDENIR RODRIGUES	100%	AUXILIAR DE VETERINÁRIA	DESAM - COMPLEXO CIRURGICO CIV
BARBARA CASTRO	100%	MÉDICO VETERINÁRIO IMAGEM	DESAM - UPAV CIV
THAIS NASCIMENTO	100%	MÉDICO VETERINÁRIO CLÍNICO-CIRURGIÃO	DESAM - UPAV CCZ

Obs.: 11 concluintes até janeiro de 2026 e atualmente 28 concluintes até fevereiro de 2026, ou seja, um aumento de 154,5%.

Evolução do Curso: Exame Neurológico

Tabela 17. Exame Neurológico

Colaboradores	Progresso	Cargo	Setor
SIDNEY MARINS	100%	AUXILIAR DE VETERINÁRIA	DESAM - UPAV - IRAJÁ
NATHALIA DA SILVA PASSOS	100%	AUXILIAR DE VETERINÁRIA	DESAM - AMBULATORIO - IRAJÁ
ISABELLA MEDEIROS	100%	AUXILIAR DE VETERINÁRIA	DESAM - UPAV - IRAJÁ
ROBERTA SANTOS	100%	AUXILIAR DE VETERINÁRIA	DESAM - UPAV - IRAJÁ
JULIANA FERNANDES	100%	AUXILIAR DE VETERINÁRIA	DESAM - UPAV - IRAJÁ
HAGATA SIQUEIRA	100%	AUXILIAR DE VETERINÁRIA	DESAM - UPAV - IRAJÁ
LARISSA COSTA	100%	AUXILIAR DE VETERINÁRIA	DESAM - UPAV - IRAJÁ

Obs.: 8 concluintes até janeiro de 2026 e atualmente 7 concluintes até fevereiro de 2026. Um Auxiliar de Veterinária solicitou desligamento.

Evolução do Curso: Leishmaniose visceral

Tabela 18. Leishmaniose Visceral

Colaboradores	Progresso	Cargo	Setor
SIDNEY MARINS	100%	AUXILIAR DE VETERINÁRIA	DESAM - UPAV - IRAJÁ
ROBERTA SANTOS	100%	AUXILIAR DE VETERINÁRIA	DESAM - UPAV - IRAJÁ
PABLO SANT ANNA TORRES	100%	AUXILIAR DE VETERINÁRIA	DESAM - AMBULATORIO - IRAJÁ
HAGATA SIQUEIRA	100%	AUXILIAR DE VETERINÁRIA	DESAM - UPAV - IRAJÁ
LARISSA COSTA	100%	AUXILIAR DE VETERINÁRIA	DESAM - UPAV - IRAJÁ

Obs.: Não houve realização de novos colaboradores.

Evolução do Curso: Eriquiiose

Tabela 19. Eriquiiose

Colaboradores	Progresso	Cargo	Setor
SIDNEY MARINS	100%	AUXILIAR DE VETERINÁRIA	DESAM - UPAV - IRAJÁ
NATHALIA DA SILVA PASSOS	100%	AUXILIAR DE VETERINÁRIA	DESAM - AMBULATORIO - IRAJÁ
THAYANE CARDOSO	100%	MÉDICO VETERINÁRIO GENERALISTA	DESAM - UPAV - IRAJÁ
FERNANDA MOTTA	100%	MÉDICO VETERINÁRIO GENERALISTA	DESAM - UPAV - IRAJÁ
ISABELLA MEDEIROS	100%	AUXILIAR DE VETERINÁRIA	DESAM - UPAV - IRAJÁ
ROBERTA SANTOS	100%	AUXILIAR DE VETERINÁRIA	DESAM - UPAV - IRAJÁ
JULIANA FERNANDES	100%	AUXILIAR DE VETERINÁRIA	DESAM - UPAV - IRAJÁ
HAGATA SIQUEIRA	100%	AUXILIAR DE VETERINÁRIA	DESAM - UPAV - IRAJÁ
LARISSA COSTA	100%	AUXILIAR DE VETERINÁRIA	DESAM - UPAV - IRAJÁ

Obs.: 10 concluintes até janeiro de 2026 e atualmente 9 concluintes até fevereiro de 2026. Um Auxiliar de Veterinária solicitou desligamento.

Evolução do Curso: Comunicação Não-Violenta

Tabela 20. Comunicação Não-Violenta

Colaboradores	Progresso	Cargo	Setor
GABRIELA CALHEIRA	100%	TECNICO DE RADIOLOGIA	DESAM - UPAV - IRAJÁ
ERICK ALVES	100%	TECNICO DE RADIOLOGIA	DESAM - UPAV - IRAJÁ
FLAVIA RIBEIRO	100%	FARMACÊUTICO	DESAM - UPAV - IRAJÁ
SIDNEY MARINS	100%	AUXILIAR DE VETERINÁRIA	DESAM - UPAV - IRAJÁ
MANUELA MACAIRA	100%	SUPERVISOR	DESAM - ADMISNISTRAÇÃO - IRAJÁ
SAYONARA SILVA	100%	AGENTE DE APOIO RECEPÇÃO	DESAM - UPAV - IRAJÁ
NATHALIA DA SILVA PASSOS	100%	AUXILIAR DE VETERINÁRIA	DESAM - AMBULATORIO - IRAJÁ
HELIAIRTON SILVA	100%	TECNICO DE RADIOLOGIA	DESAM - UPAV - IRAJÁ
ELIETH BELTRON DE OLIVEIRA DA SILVA	100%	AGENTE DE APOIO RECEPÇÃO	DESAM - UPAV - IRAJÁ
ROBERTA SANTOS	100%	AUXILIAR DE VETERINÁRIA	DESAM - UPAV - IRAJÁ
JULIANA FERNANDES	100%	AUXILIAR DE VETERINÁRIA	DESAM - UPAV - IRAJÁ
JULIANA PAULO	100%	AUXILIAR DE VETERINÁRIA	DESAM - UPAV - IRAJÁ
ANGELA CARDOSO	100%	AGENTE DE APOIO RECEPÇÃO	DESAM - UPAV - IRAJÁ
HAGATA SIQUEIRA	100%	AUXILIAR DE VETERINÁRIA	DESAM - UPAV - IRAJÁ
LARISSA COSTA	100%	AUXILIAR DE VETERINÁRIA	DESAM - UPAV - IRAJÁ
WILSON REIS	100%	AGENTE DE APOIO RECEPÇÃO	DESAM - UPAV - IRAJÁ
FABIOLA ANDRADE	100%	AUXILIAR DE VETERINÁRIA	DESAM - UPAV - IRAJÁ
Victor Eurico Lima Neves	100%	SUPERVISOR GERAL	DESAM - ADMISNISTRAÇÃO - IRAJÁ
LUCIENE SOUZA	100%	TECNICO DE RADIOLOGIA	DESAM - UPAV - IRAJÁ
CARLOS COSTA	100%	AGENTE DE APOIO RECEPÇÃO	DESAM - ADMISNISTRAÇÃO - IRAJÁ
ALINE ESCAPUCCINI	100%	AGENTE DE APOIO RECEPÇÃO	DESAM - AMBULATORIO - IRAJÁ
ALEXANDER SANTOS	100%	SUPERVISOR DE OPERAÇÕES	DESAM - ADMISNISTRAÇÃO - IRAJÁ

Obs.: 1 concluinte até janeiro de 2026 e atualmente 22 concluintes até fevereiro de 2026, ou seja, um aumento de 2100%.

Evolução do Curso: Introdução ao Canva

Tabela 21. Introdução ao Canva

Colaboradores	Progresso	Cargo	Setor
NATHALIA DA SILVA PASSOS	100%	AUXILIAR DE VETERINÁRIA	DESAM - AMBULATORIO - IRAJÁ
SIDNEY MARINS	100%	AUXILIAR DE VETERINÁRIA	DESAM - UPAV - IRAJÁ
CARLOS COSTA	100%	AGENTE DE APOIO RECEPÇÃO	DESAM - ADMISNISTRAÇÃO - IRAJÁ
SAYONARA SILVA	100%	AGENTE DE APOIO RECEPÇÃO	DESAM - UPAV - IRAJÁ
ELIETH BELTRON DE OLIVEIRA DA SILVA	100%	AGENTE DE APOIO RECEPÇÃO	DESAM - UPAV - IRAJÁ
ROBERTA SANTOS	100%	AUXILIAR DE VETERINÁRIA	DESAM - UPAV - IRAJÁ
WILSON REIS	100%	AGENTE DE APOIO RECEPÇÃO	DESAM - UPAV - IRAJÁ
LARISSA COSTA	100%	AUXILIAR DE VETERINÁRIA	DESAM - UPAV - IRAJÁ
Victor Eurico Lima Neves	100%	SUPERVISOR GERAL	DESAM - ADMISNISTRAÇÃO - IRAJÁ
JULIANA PAULO	100%	AUXILIAR DE VETERINÁRIA	DESAM - UPAV - IRAJÁ
ALINE ESCAPUCCINI	67%	AGENTE DE APOIO RECEPÇÃO	DESAM - AMBULATORIO - IRAJÁ
HAGATA SIQUEIRA	67%	AUXILIAR DE VETERINÁRIA	DESAM - UPAV - IRAJÁ
PABLO SANT ANNA TORRES	67%	AUXILIAR DE VETERINÁRIA	DESAM - AMBULATORIO - IRAJÁ

Obs.: 13 concluintes até janeiro de 2026 e atualmente 14 concluintes até fevereiro de 2026, ou seja, um aumento de 7,7%.

Evolução do Curso: Boas-vindas DESAM

Tabela 22. Boas-vindas DESAM

Colaboradores	Progresso	Cargo	Setor
GABRIELA CALHEIRA	100%	TECNICO DE RADIOLOGIA	DESAM - UPAV - IRAJÁ
ERICK ALVES	100%	TECNICO DE RADIOLOGIA	DESAM - UPAV - IRAJÁ
FLAVIA RIBEIRO	100%	FARMACÊUTICO	DESAM - UPAV - IRAJÁ
NATHALIA DA SILVA PASSOS	100%	AUXILIAR DE VETERINÁRIA	DESAM - AMBULATORIO - IRAJÁ
HELIAIRTON SILVA	100%	TECNICO DE RADIOLOGIA	DESAM - UPAV - IRAJÁ
ELIETH BELTRON DE OLIVEIRA DA SILVA	100%	AGENTE DE APOIO RECEPÇÃO	DESAM - UPAV - IRAJÁ
JULIANA PAULO	100%	AUXILIAR DE VETERINÁRIA	DESAM - UPAV - IRAJÁ
Victor Eurico Lima Neves	100%	SUPERVISOR GERAL	DESAM - ADMISNISTRAÇÃO - IRAJÁ
LUCIENE SOUZA	100%	TECNICO DE RADIOLOGIA	DESAM - UPAV - IRAJÁ
WILSON REIS	100%	AGENTE DE APOIO RECEPÇÃO	DESAM - UPAV - IRAJÁ
ANGELA CARDOSO	100%	AGENTE DE APOIO RECEPÇÃO	DESAM - UPAV - IRAJÁ
ISABELLA MEDEIROS	100%	AUXILIAR DE VETERINÁRIA	DESAM - UPAV - IRAJÁ
HAGATA SIQUEIRA	100%	AUXILIAR DE VETERINÁRIA	DESAM - UPAV - IRAJÁ
SIDNEY MARINS	100%	AUXILIAR DE VETERINÁRIA	DESAM - UPAV - IRAJÁ
FABIOLA ANDRADE	100%	AUXILIAR DE VETERINÁRIA	DESAM - UPAV - IRAJÁ
CRISTIANE LIMA	100%	AUXILIAR DE VETERINÁRIA	DESAM - UPAV - IRAJÁ
CARLOS COSTA	100%	AGENTE DE APOIO RECEPÇÃO	DESAM - ADMISNISTRAÇÃO - IRAJÁ
LARISSA COSTA	100%	AUXILIAR DE VETERINÁRIA	DESAM - UPAV - IRAJÁ
ANDREIA MONTE	100%	AUXILIAR DE FARMACIA	DESAM - UPAV - IRAJÁ
JULIANA FERNANDES	100%	AUXILIAR DE VETERINÁRIA	DESAM - UPAV - IRAJÁ
SAYONARA SILVA	100%	AGENTE DE APOIO RECEPÇÃO	DESAM - UPAV - IRAJÁ
ROBERTA SANTOS	100%	AUXILIAR DE VETERINÁRIA	DESAM - UPAV - IRAJÁ
ANDREIA CALDEIRA	100%	AGENTE DE APOIO RECEPÇÃO	DESAM - UPAV - IRAJÁ
ALINE ESCAPUCCINI	100%	AGENTE DE APOIO RECEPÇÃO	DESAM - AMBULATORIO - IRAJÁ
ALEXANDER SANTOS	100%	SUPERVISOR DE OPERAÇÕES	DESAM - ADMISNISTRAÇÃO - IRAJÁ
CARLA SALGADO	100%	AGENTE DE APOIO RECEPÇÃO	DESAM - UPAV - IRAJÁ
WENDY FABIANO	67%	AUXILIAR DE VETERINÁRIA	DESAM - UPAV - IRAJÁ

Obs.: Não houve realização de novos colaboradores.

Evolução do Curso de Treinamento de Gestão do Tempo e Produtividade

Tabela 23. Treinamento de Gestão do Tempo e Produtividade

Colaboradores	Progresso	Cargo	Setor
LUCIENE SOUZA	100%	TECNICO DE RADIOLOGIA	DESAM - UPAV - IRAJÁ
SIDNEY MARINS	100%	AUXILIAR DE VETERINÁRIA	DESAM - UPAV - IRAJÁ
NATHALIA DA SILVA PASSOS	100%	AUXILIAR DE VETERINÁRIA	DESAM - AMBULATORIO - IRAJÁ
ANGELA CARDOSO	100%	AGENTE DE APOIO RECEPÇÃO	DESAM - UPAV - IRAJÁ
WILSON REIS	100%	AGENTE DE APOIO RECEPÇÃO	DESAM - UPAV - IRAJÁ
SAYONARA SILVA	100%	AGENTE DE APOIO RECEPÇÃO	DESAM - UPAV - IRAJÁ
ALINE ESCAPUCCINI	100%	AGENTE DE APOIO RECEPÇÃO	DESAM - AMBULATORIO - IRAJÁ
HELIAIRTON SILVA	100%	TECNICO DE RADIOLOGIA	DESAM - UPAV - IRAJÁ
ELIETH BELTRON DE OLIVEIRA DA SILVA	100%	AGENTE DE APOIO RECEPÇÃO	DESAM - UPAV - IRAJÁ
ROBERTA SANTOS	100%	AUXILIAR DE VETERINÁRIA	DESAM - UPAV - IRAJÁ
JULIANA PAULO	100%	AUXILIAR DE VETERINÁRIA	DESAM - UPAV - IRAJÁ
ANDREIA CALDEIRA	100%	AGENTE DE APOIO RECEPÇÃO	DESAM - UPAV - IRAJÁ
LARISSA COSTA	100%	AUXILIAR DE VETERINÁRIA	DESAM - UPAV - IRAJÁ
Victor Eurico Lima Neves	100%	SUPERVISOR GERAL	DESAM - ADMISNISTRAÇÃO - IRAJÁ
CARLA SALGADO	100%	AGENTE DE APOIO RECEPÇÃO	DESAM - UPAV - IRAJÁ

Obs.: 15 concluintes até janeiro de 2026 e atualmente 19 concluintes até fevereiro de 2026, ou seja, um aumento de 26,6%.

Evolução do Curso: Introdução a Libras

Tabela 24. Introdução a Libras

Colaboradores	Progresso	Cargo	Setor
GABRIELA CALHEIRA	100%	TECNICO DE RADIOLOGIA	DESAM - UPAV - IRAJÁ
ERICK ALVES	100%	TECNICO DE RADIOLOGIA	DESAM - UPAV - IRAJÁ
LUCIENE SOUZA	100%	TECNICO DE RADIOLOGIA	DESAM - UPAV - IRAJÁ
SIDNEY MARINS	100%	AUXILIAR DE VETERINÁRIA	DESAM - UPAV - IRAJÁ
FLAVIA RIBEIRO	100%	FARMACÊUTICO	DESAM - UPAV - IRAJÁ
HELIAIRTON SILVA	100%	TECNICO DE RADIOLOGIA	DESAM - UPAV - IRAJÁ
ANGELA CARDOSO	100%	AGENTE DE APOIO RECEPÇÃO	DESAM - UPAV - IRAJÁ
CARLA SALGADO	100%	AGENTE DE APOIO RECEPÇÃO	DESAM - UPAV - IRAJÁ
CARLOS COSTA	100%	AGENTE DE APOIO RECEPÇÃO	DESAM - ADMISNISTRAÇÃO - IRAJÁ
SAYONARA SILVA	100%	AGENTE DE APOIO RECEPÇÃO	DESAM - UPAV - IRAJÁ
NATHALIA DA SILVA PASSOS	100%	AUXILIAR DE VETERINÁRIA	DESAM - AMBULATORIO - IRAJÁ
ALINE ESCAPUCCINI	100%	AGENTE DE APOIO RECEPÇÃO	DESAM - AMBULATORIO - IRAJÁ
ELIETH BELTRON DE OLIVEIRA DA SILVA	100%	AGENTE DE APOIO RECEPÇÃO	DESAM - UPAV - IRAJÁ
ROBERTA SANTOS	100%	AUXILIAR DE VETERINÁRIA	DESAM - UPAV - IRAJÁ
HAGATA SIQUEIRA	100%	AUXILIAR DE VETERINÁRIA	DESAM - UPAV - IRAJÁ
WILSON REIS	100%	AGENTE DE APOIO RECEPÇÃO	DESAM - UPAV - IRAJÁ
LARISSA COSTA	100%	AUXILIAR DE VETERINÁRIA	DESAM - UPAV - IRAJÁ
Victor Eurico Lima Neves	100%	SUPERVISOR GERAL	DESAM - ADMISNISTRAÇÃO - IRAJÁ

Obs.: 16 concluintes até janeiro de 2026 e atualmente 18 concluintes até fevereiro de 2026, ou seja, um aumento de 12,5%.

Evolução do Curso: Condutas na desobstrução uretral felina

Tabela 25. Condutas na desobstrução uretral felina

Colaboradores	Progresso	Cargo	Setor
SIDNEY MARINS	100%	AUXILIAR DE VETERINÁRIA	DESAM - UPAV - IRAJÁ
NATHALIA DA SILVA PASSOS	100%	AUXILIAR DE VETERINÁRIA	DESAM - AMBULATORIO - IRAJÁ
ISABELLA MEDEIROS	100%	AUXILIAR DE VETERINÁRIA	DESAM - UPAV - IRAJÁ
ROBERTA SANTOS	100%	AUXILIAR DE VETERINÁRIA	DESAM - UPAV - IRAJÁ
JULIANA FERNANDES	100%	AUXILIAR DE VETERINÁRIA	DESAM - UPAV - IRAJÁ
JULIANA PAULO	100%	AUXILIAR DE VETERINÁRIA	DESAM - UPAV - IRAJÁ
HAGATA SIQUEIRA	100%	AUXILIAR DE VETERINÁRIA	DESAM - UPAV - IRAJÁ
LARISSA COSTA	100%	AUXILIAR DE VETERINÁRIA	DESAM - UPAV - IRAJÁ
FABIOLA ANDRADE	50%	AUXILIAR DE VETERINÁRIA	DESAM - UPAV - IRAJÁ

Obs.: Não houve realização de novos colaboradores.

Evolução do Curso de Tricotomia e Antissepsia.

Tabela 26. Tricotomia e Antissepsia

Colaboradores	Progresso	Cargo	Setor
FABIOLA ANDRADE	100%	AUXILIAR DE VETERINÁRIA	DESAM - UPAV - IRAJÁ
SIDNEY MARINS	100%	AUXILIAR DE VETERINÁRIA	DESAM - UPAV - IRAJÁ
NATHALIA DA SILVA PASSOS	100%	AUXILIAR DE VETERINÁRIA	DESAM - AMBULATORIO - IRAJÁ
ROBERTA SANTOS	100%	AUXILIAR DE VETERINÁRIA	DESAM - UPAV - IRAJÁ
LARISSA COSTA	100%	AUXILIAR DE VETERINÁRIA	DESAM - UPAV - IRAJÁ
JULIANA PAULO	100%	AUXILIAR DE VETERINÁRIA	DESAM - UPAV - IRAJÁ

Obs.: Não houve realização de novos colaboradores.

Evolução do Curso de Aula Exame radiológico do crânio de cães e gatos.

Tabela 27. Aula Exame radiológico do crânio de cães e gatos

Colaboradores	Progresso	Cargo	Setor
GABRIELA CALHEIRA	100%	TECNICO DE RADIOLOGIA	DESAM - UPAV - IRAJÁ
NATHALIA DA SILVA PASSOS	100%	AUXILIAR DE VETERINÁRIA	DESAM - AMBULATORIO - IRAJÁ
ERICK ALVES	100%	TECNICO DE RADIOLOGIA	DESAM - UPAV - IRAJÁ
ROBERTA SANTOS	100%	AUXILIAR DE VETERINÁRIA	DESAM - UPAV - IRAJÁ
HELIAIRTON SILVA	100%	TECNICO DE RADIOLOGIA	DESAM - UPAV - IRAJÁ
SIDNEY MARINS	100%	AUXILIAR DE VETERINÁRIA	DESAM - UPAV - IRAJÁ
LUCIENE SOUZA	100%	TECNICO DE RADIOLOGIA	DESAM - UPAV - IRAJÁ

Obs.: 5 concluintes até janeiro de 2026 e atualmente 7 concluintes até fevereiro

de 2026, ou seja, um aumento de 40%.

Evolução do Curso Manejo das Infecções de Trato Urinário.

Tabela 28. Manejo das Infecções de Trato Urinário

Colaboradores	Progresso	Cargo	Setor
SIDNEY MARINS	100%	AUXILIAR DE VETERINÁRIA	DESAM - UPAV - IRAJÁ
ROBERTA SANTOS	100%	AUXILIAR DE VETERINÁRIA	DESAM - UPAV - IRAJÁ
PABLO SANT ANNA TORRES	100%	AUXILIAR DE VETERINÁRIA	DESAM - AMBULATORIO - IRAJÁ
HAGATA SIQUEIRA	100%	AUXILIAR DE VETERINÁRIA	DESAM - UPAV - IRAJÁ
LARISSA COSTA	100%	AUXILIAR DE VETERINÁRIA	DESAM - UPAV - IRAJÁ

Obs.: Não houve realização de novos colaboradores.

Evolução do Curso: Choque Hipovolêmico em cães e gatos.

Tabela 29. Choque Hipovolêmico em cães e gatos

Colaboradores	Progresso	Cargo	Setor
SIDNEY MARINS	100%	AUXILIAR DE VETERINÁRIA	DESAM - UPAV - IRAJÁ
NATHALIA DA SILVA PASSOS	100%	AUXILIAR DE VETERINÁRIA	DESAM - AMBULATORIO - IRAJÁ
ISABELLA MEDEIROS	100%	AUXILIAR DE VETERINÁRIA	DESAM - UPAV - IRAJÁ
ROBERTA SANTOS	100%	AUXILIAR DE VETERINÁRIA	DESAM - UPAV - IRAJÁ
JULIANA FERNANDES	100%	AUXILIAR DE VETERINÁRIA	DESAM - UPAV - IRAJÁ
HAGATA SIQUEIRA	100%	AUXILIAR DE VETERINÁRIA	DESAM - UPAV - IRAJÁ
LARISSA COSTA	100%	AUXILIAR DE VETERINÁRIA	DESAM - UPAV - IRAJÁ
JULIANA PAULO	100%	AUXILIAR DE VETERINÁRIA	DESAM - UPAV - IRAJÁ
FABIOLA ANDRADE	100%	AUXILIAR DE VETERINÁRIA	DESAM - UPAV - IRAJÁ

Obs.: 10 concluintes até janeiro de 2026 e atualmente 9 concluintes até fevereiro de 2026. Um Auxiliar de Veterinária solicitou desligamento.

Evolução do Curso: Atendimento Humanizado nos Serviço de Saúde-DESAM.

Tabela 30. Atendimento Humanizado nos Serviços de Saúde-DESAM

Colaboradores	Progresso	Cargo	Setor
GABRIELA CALHEIRA	100%	TECNICO DE RADIOLOGIA	DESAM - UPAV - IRAJÁ
ERICK ALVES	100%	TECNICO DE RADIOLOGIA	DESAM - UPAV - IRAJÁ
SIDNEY MARINS	100%	AUXILIAR DE VETERINÁRIA	DESAM - UPAV - IRAJÁ
MANUELA MACAIRA	100%	SUPERVISOR	DESAM - ADMISNISTRAÇÃO - IRAJÁ
SAYONARA SILVA	100%	AGENTE DE APOIO RECEPÇÃO	DESAM - UPAV - IRAJÁ
ISABELLA MEDEIROS	100%	AUXILIAR DE VETERINÁRIA	DESAM - UPAV - IRAJÁ
ALINE ESCAPUCCINI	100%	AGENTE DE APOIO RECEPÇÃO	DESAM - AMBULATORIO - IRAJÁ
NATHALIA DA SILVA PASSOS	100%	AUXILIAR DE VETERINÁRIA	DESAM - AMBULATORIO - IRAJÁ
ELIETH BELTRON DE OLIVEIRA DA SILVA	100%	AGENTE DE APOIO RECEPÇÃO	DESAM - UPAV - IRAJÁ
ROBERTA SANTOS	100%	AUXILIAR DE VETERINÁRIA	DESAM - UPAV - IRAJÁ
CARLOS COSTA	100%	AGENTE DE APOIO RECEPÇÃO	DESAM - ADMISNISTRAÇÃO - IRAJÁ
JULIANA FERNANDES	100%	AUXILIAR DE VETERINÁRIA	DESAM - UPAV - IRAJÁ
ANGELA CARDOSO	100%	AGENTE DE APOIO RECEPÇÃO	DESAM - UPAV - IRAJÁ
HAGATA SIQUEIRA	100%	AUXILIAR DE VETERINÁRIA	DESAM - UPAV - IRAJÁ
LARISSA COSTA	100%	AUXILIAR DE VETERINÁRIA	DESAM - UPAV - IRAJÁ
WILSON REIS	100%	AGENTE DE APOIO RECEPÇÃO	DESAM - UPAV - IRAJÁ
Victor Eurico Lima Neves	100%	SUPERVISOR GERAL	DESAM - ADMISNISTRAÇÃO - IRAJÁ
LUCIENE SOUZA	100%	TECNICO DE RADIOLOGIA	DESAM - UPAV - IRAJÁ
FABIOLA ANDRADE	100%	AUXILIAR DE VETERINÁRIA	DESAM - UPAV - IRAJÁ
JULIANA PAULO	100%	AUXILIAR DE VETERINÁRIA	DESAM - UPAV - IRAJÁ
CARLA SALGADO	100%	AGENTE DE APOIO RECEPÇÃO	DESAM - UPAV - IRAJÁ
HELIAIRTON SILVA	100%	TECNICO DE RADIOLOGIA	DESAM - UPAV - IRAJÁ

Obs.: 21 concluintes até janeiro de 2026 e atualmente 22 concluintes até fevereiro de 2026, ou seja, um aumento de 4,8%.

Evolução do Curso Manejo dos principais parasitos gastrintestinais de cães e gatos

Tabela 31. Manejo dos principais parasitos gastrintestinais de cães e gatos

Colaboradores	Progresso	Cargo	Setor
SIDNEY MARINS	100%	AUXILIAR DE VETERINÁRIA	DESAM - UPAV - IRAJÁ
FERNANDA MOTTA	100%	MÉDICO VETERINÁRIO GENERALISTA	DESAM - UPAV - IRAJÁ
ROBERTA SANTOS	100%	AUXILIAR DE VETERINÁRIA	DESAM - UPAV - IRAJÁ
PABLO SANT ANNA TORRES	100%	AUXILIAR DE VETERINÁRIA	DESAM - AMBULATORIO - IRAJÁ
HAGATA SIQUEIRA	100%	AUXILIAR DE VETERINÁRIA	DESAM - UPAV - IRAJÁ
LARISSA COSTA	100%	AUXILIAR DE VETERINÁRIA	DESAM - UPAV - IRAJÁ

Obs.: Não houve realização de novos colaboradores.

Evolução do Curso de Sepse em cães e gatos

Tabela 32. Sepse em cães e gatos

Colaboradores	Progresso	Cargo	Setor
NATHALIA DA SILVA PASSOS	100%	AUXILIAR DE VETERINÁRIA	DESAM - AMBULATORIO - IRAJÁ
SIDNEY MARINS	100%	AUXILIAR DE VETERINÁRIA	DESAM - UPAV - IRAJÁ
ROBERTA SANTOS	100%	AUXILIAR DE VETERINÁRIA	DESAM - UPAV - IRAJÁ
JULIANA PAULO	100%	AUXILIAR DE VETERINÁRIA	DESAM - UPAV - IRAJÁ
LARISSA COSTA	100%	AUXILIAR DE VETERINÁRIA	DESAM - UPAV - IRAJÁ
FABIOLA ANDRADE	50%	AUXILIAR DE VETERINÁRIA	DESAM - UPAV - IRAJÁ

Obs.: 4 concluintes até janeiro de 2026 e atualmente 6 concluintes até fevereiro de 2026, ou seja, um aumento de 50%.

Evolução do Curso: Janeiro Branco

Tabela 33. Janeiro Branco

Colaboradores	Progresso	Cargo	Setor
ERICK ALVES	100%	TECNICO DE RADIOLOGIA	DESAM - UPAV - IRAJÁ
GABRIELA CALHEIRA	100%	TECNICO DE RADIOLOGIA	DESAM - UPAV - IRAJÁ
MANUELA MACAIRA	100%	SUPERVISOR	DESAM - ADMISNISTRAÇÃO - IRAJÁ
LUCIENE SOUZA	100%	TECNICO DE RADIOLOGIA	DESAM - UPAV - IRAJÁ
FABIOLA ANDRADE	100%	AUXILIAR DE VETERINÁRIA	DESAM - UPAV - IRAJÁ
THAYANE CARDOSO	100%	MÉDICO VETERINÁRIO GENERALISTA	DESAM - UPAV - IRAJÁ
SIDNEY MARINS	100%	AUXILIAR DE VETERINÁRIA	DESAM - UPAV - IRAJÁ
ANGELA CARDOSO	100%	AGENTE DE APOIO RECEPÇÃO	DESAM - UPAV - IRAJÁ
ALINE ESCAPUCCINI	100%	AGENTE DE APOIO RECEPÇÃO	DESAM - AMBULATORIO - IRAJÁ
SAYONARA SILVA	100%	AGENTE DE APOIO RECEPÇÃO	DESAM - UPAV - IRAJÁ
NATHALIA DA SILVA PASSOS	100%	AUXILIAR DE VETERINÁRIA	DESAM - AMBULATORIO - IRAJÁ
ELIETH BELTRON DE OLIVEIRA DA SILVA	100%	AGENTE DE APOIO RECEPÇÃO	DESAM - UPAV - IRAJÁ
ROBERTA SANTOS	100%	AUXILIAR DE VETERINÁRIA	DESAM - UPAV - IRAJÁ
HAGATA SIQUEIRA	100%	AUXILIAR DE VETERINÁRIA	DESAM - UPAV - IRAJÁ
ANDREIA CALDEIRA	100%	AGENTE DE APOIO RECEPÇÃO	DESAM - UPAV - IRAJÁ
WILSON REIS	100%	AGENTE DE APOIO RECEPÇÃO	DESAM - UPAV - IRAJÁ
LARISSA COSTA	100%	AUXILIAR DE VETERINÁRIA	DESAM - UPAV - IRAJÁ
Victor Eurico Lima Neves	100%	SUPERVISOR GERAL	DESAM - ADMISNISTRAÇÃO - IRAJÁ
CARLA SALGADO	100%	AGENTE DE APOIO RECEPÇÃO	DESAM - UPAV - IRAJÁ
HELIAYRTON SILVA	100%	TECNICO DE RADIOLOGIA	DESAM - UPAV - IRAJÁ

Obs.: 17 concluintes até janeiro de 2026 e atualmente 20 concluintes até fevereiro de 2026, ou seja, um aumento de 17,6%.

Evolução do Curso: Diagnóstico Sorológico de Cinomose e Parvovirose

Tabela 34. Diagnóstico Sorológico de Cinomose e Parvovirose

Colaboradores	Progresso	Cargo	Setor
SIDNEY MARINS	100%	AUXILIAR DE VETERINÁRIA	DESAM - UPAV - IRAJÁ
NATHALIA DA SILVA PASSOS	100%	AUXILIAR DE VETERINÁRIA	DESAM - AMBULATORIO - IRAJÁ
ISABELLA MEDEIROS	100%	AUXILIAR DE VETERINÁRIA	DESAM - UPAV - IRAJÁ
ROBERTA SANTOS	100%	AUXILIAR DE VETERINÁRIA	DESAM - UPAV - IRAJÁ
JULIANA FERNANDES	100%	AUXILIAR DE VETERINÁRIA	DESAM - UPAV - IRAJÁ
HAGATA SIQUEIRA	100%	AUXILIAR DE VETERINÁRIA	DESAM - UPAV - IRAJÁ
FABIOLA ANDRADE	100%	AUXILIAR DE VETERINÁRIA	DESAM - UPAV - IRAJÁ
LARISSA COSTA	100%	AUXILIAR DE VETERINÁRIA	DESAM - UPAV - IRAJÁ
JULIANA PAULO	100%	AUXILIAR DE VETERINÁRIA	DESAM - UPAV - IRAJÁ

Obs.: 10 concluintes até janeiro de 2026 e atualmente 9 concluintes até fevereiro de 2026. Um Auxiliar de Veterinária solicitou desligamento.

Evolução do Curso: Intoxicação em cães e gatos.

Tabela 35. Intoxicação em cães e gatos

Colaboradores	Progresso	Data de Conclusão	Cargo	Setor
SIDNEY MARINS	100%	2026-01-02T19:33:49Z	AUXILIAR DE VETERINÁRIA	DESAM - UPAV - IRAJÁ
ROBERTA SANTOS	100%	2025-12-05T10:41:50Z	AUXILIAR DE VETERINÁRIA	DESAM - UPAV - IRAJÁ
PABLO SANT ANNA TORRES	100%	2025-12-04T22:41:46Z	AUXILIAR DE VETERINÁRIA	DESAM - AMBULATORIO - IRAJÁ
HAGATA SIQUEIRA	100%	2025-12-04T21:11:14Z	AUXILIAR DE VETERINÁRIA	DESAM - UPAV - IRAJÁ
LARISSA COSTA	100%	2025-12-04T14:06:27Z	AUXILIAR DE VETERINÁRIA	DESAM - UPAV - IRAJÁ

Obs.: Não houve realização de novos colaboradores.

Evolução do Curso: Vírus da Leucemia Felina

Tabela 36. Vírus da Leucemia Felina

Colaboradores	Progresso	Cargo	Setor
SIDNEY MARINS	100%	AUXILIAR DE VETERINÁRIA	DESAM - UPAV - IRAJÁ
ROBERTA SANTOS	100%	AUXILIAR DE VETERINÁRIA	DESAM - UPAV - IRAJÁ
PABLO SANT ANNA TORRES	100%	AUXILIAR DE VETERINÁRIA	DESAM - AMBULATORIO - IRAJÁ
HAGATA SIQUEIRA	100%	AUXILIAR DE VETERINÁRIA	DESAM - UPAV - IRAJÁ
LARISSA COSTA	100%	AUXILIAR DE VETERINÁRIA	DESAM - UPAV - IRAJÁ

Obs.: Não houve realização de novos colaboradores.

Evolução do Curso: Economia de Energia

Tabela 37. Economia de Energia

Colaboradores	Progresso	Cargo	Setor
ERICK ALVES	100%	TECNICO DE RADIOLOGIA	DESAM - UPAV - IRAJÁ
GABRIELA CALHEIRA	100%	TECNICO DE RADIOLOGIA	DESAM - UPAV - IRAJÁ
LUCIENE SOUZA	100%	TECNICO DE RADIOLOGIA	DESAM - UPAV - IRAJÁ
HELIAYRTON SILVA	100%	TECNICO DE RADIOLOGIA	DESAM - UPAV - IRAJÁ
SIDNEY MARINS	100%	AUXILIAR DE VETERINÁRIA	DESAM - UPAV - IRAJÁ
CARLOS COSTA	100%	AGENTE DE APOIO RECEPÇÃO	DESAM - ADMISNISTRAÇÃO - IRAJÁ
ISABELLA MEDEIROS	100%	AUXILIAR DE VETERINÁRIA	DESAM - UPAV - IRAJÁ
ALINE ESCAPUCCINI	100%	AGENTE DE APOIO RECEPÇÃO	DESAM - AMBULATORIO - IRAJÁ
NATHALIA DA SILVA PASSOS	100%	AUXILIAR DE VETERINÁRIA	DESAM - AMBULATORIO - IRAJÁ
ELIETH BELTRON DE OLIVEIRA DA SILVA	100%	AGENTE DE APOIO RECEPÇÃO	DESAM - UPAV - IRAJÁ
ROBERTA SANTOS	100%	AUXILIAR DE VETERINÁRIA	DESAM - UPAV - IRAJÁ
ANGELA CARDOSO	100%	AGENTE DE APOIO RECEPÇÃO	DESAM - UPAV - IRAJÁ
JULIANA FERNANDES	100%	AUXILIAR DE VETERINÁRIA	DESAM - UPAV - IRAJÁ
HAGATA SIQUEIRA	100%	AUXILIAR DE VETERINÁRIA	DESAM - UPAV - IRAJÁ
SAYONARA SILVA	100%	AGENTE DE APOIO RECEPÇÃO	DESAM - UPAV - IRAJÁ
LARISSA COSTA	100%	AUXILIAR DE VETERINÁRIA	DESAM - UPAV - IRAJÁ
WILSON REIS	100%	AGENTE DE APOIO RECEPÇÃO	DESAM - UPAV - IRAJÁ
Victor Eurico Lima Neves	100%	SUPERVISOR GERAL	DESAM - ADMISNISTRAÇÃO - IRAJÁ
CARLA SALGADO	100%	AGENTE DE APOIO RECEPÇÃO	DESAM - UPAV - IRAJÁ

Obs.: 17 concluintes até janeiro de 2026 e atualmente 19 concluintes até

fevereiro de 2026, ou seja, um aumento de 11,7%.

Evolução do Curso: Aula Interpretações dos resultados laboratoriais/EAS

Tabela 38. Aulas Interpretações dos resultados laboratoriais / Hemograma

Colaboradores	Progresso	Cargo	Setor
NATHALIA DA SILVA PASSOS	100%	AUXILIAR DE VETERINÁRIA	DESAM - AMBULATORIO - IRAJÁ
SIDNEY MARINS	100%	AUXILIAR DE VETERINÁRIA	DESAM - UPAV - IRAJÁ
THAYANE CARDOSO	100%	MÉDICO VETERINÁRIO GENERALISTA	DESAM - UPAV - IRAJÁ
ROBERTA SANTOS	100%	AUXILIAR DE VETERINÁRIA	DESAM - UPAV - IRAJÁ
HAGATA SIQUEIRA	100%	AUXILIAR DE VETERINÁRIA	DESAM - UPAV - IRAJÁ
LARISSA COSTA	100%	AUXILIAR DE VETERINÁRIA	DESAM - UPAV - IRAJÁ
JULIANA PAULO	50%	AUXILIAR DE VETERINÁRIA	DESAM - UPAV - IRAJÁ

Obs.: Não houve realização de novos colaboradores.

Evolução do Curso: Aula cinomose.

Tabela 39. Aula cinomose

Colaboradores	Progresso	Cargo	Setor
FERNANDA MOTTA	100%	MÉDICO VETERINÁRIO GENERALISTA	DESAM - UPAV - IRAJÁ
SIDNEY MARINS	100%	AUXILIAR DE VETERINÁRIA	DESAM - UPAV - IRAJÁ
NATHALIA DA SILVA PASSOS	100%	AUXILIAR DE VETERINÁRIA	DESAM - AMBULATORIO - IRAJÁ
ISABELLA MEDEIROS	100%	AUXILIAR DE VETERINÁRIA	DESAM - UPAV - IRAJÁ
ROBERTA SANTOS	100%	AUXILIAR DE VETERINÁRIA	DESAM - UPAV - IRAJÁ
JULIANA FERNANDES	100%	AUXILIAR DE VETERINÁRIA	DESAM - UPAV - IRAJÁ
HAGATA SIQUEIRA	100%	AUXILIAR DE VETERINÁRIA	DESAM - UPAV - IRAJÁ
FABIOLA ANDRADE	100%	AUXILIAR DE VETERINÁRIA	DESAM - UPAV - IRAJÁ
LARISSA COSTA	100%	AUXILIAR DE VETERINÁRIA	DESAM - UPAV - IRAJÁ
JULIANA PAULO	100%	AUXILIAR DE VETERINÁRIA	DESAM - UPAV - IRAJÁ

Obs.: 10 concluintes até janeiro de 2026 e atualmente 9 concluintes até fevereiro de 2026. Um Auxiliar de Veterinária solicitou desligamento.

Evolução do Curso Aula Peritonite Infeciosa Felina.

Tabela 40. Aula Peritonite Infeciosa Felina

Colaboradores	Progresso	Cargo	Setor
NATHALIA DA SILVA PASSOS	100%	AUXILIAR DE VETERINÁRIA	DESAM - AMBULATORIO - IRAJÁ
SIDNEY MARINS	100%	AUXILIAR DE VETERINÁRIA	DESAM - UPAV - IRAJÁ
ROBERTA SANTOS	100%	AUXILIAR DE VETERINÁRIA	DESAM - UPAV - IRAJÁ
HAGATA SIQUEIRA	100%	AUXILIAR DE VETERINÁRIA	DESAM - UPAV - IRAJÁ
LARISSA COSTA	100%	AUXILIAR DE VETERINÁRIA	DESAM - UPAV - IRAJÁ

Obs.: 4 concluintes até janeiro de 2026 e atualmente 5 concluintes até fevereiro de 2026, ou seja, um aumento de 25%.

Evolução do Curso de Toxoplasmose

Tabela 41. Toxoplasmose

Colaboradores	Progresso	Cargo	Setor
NATHALIA DA SILVA PASSOS	100%	AUXILIAR DE VETERINÁRIA	DESAM - AMBULATORIO - IRAJÁ
FABIOLA ANDRADE	100%	AUXILIAR DE VETERINÁRIA	DESAM - UPAV - IRAJÁ
SIDNEY MARINS	100%	AUXILIAR DE VETERINÁRIA	DESAM - UPAV - IRAJÁ
ROBERTA SANTOS	100%	AUXILIAR DE VETERINÁRIA	DESAM - UPAV - IRAJÁ
JULIANA PAULO	100%	AUXILIAR DE VETERINÁRIA	DESAM - UPAV - IRAJÁ
LARISSA COSTA	100%	AUXILIAR DE VETERINÁRIA	DESAM - UPAV - IRAJÁ

Obs.: 4 concluintes até janeiro de 2026 e atualmente 6 concluintes até fevereiro de 2026, ou seja, um aumento de 50%.

Evolução do Curso Aula Neosporose

Tabela 42. Aula Neosporose

Colaboradores	Progresso	Cargo	Setor
SIDNEY MARINS	100%	AUXILIAR DE VETERINÁRIA	DESAM - UPAV - IRAJÁ
FABIOLA ANDRADE	100%	AUXILIAR DE VETERINÁRIA	DESAM - UPAV - IRAJÁ
ROBERTA SANTOS	100%	AUXILIAR DE VETERINÁRIA	DESAM - UPAV - IRAJÁ
PABLO SANT ANNA TORRES	100%	AUXILIAR DE VETERINÁRIA	DESAM - AMBULATORIO - IRAJÁ
HAGATA SIQUEIRA	100%	AUXILIAR DE VETERINÁRIA	DESAM - UPAV - IRAJÁ
LARISSA COSTA	100%	AUXILIAR DE VETERINÁRIA	DESAM - UPAV - IRAJÁ

Obs.: Não houve realização de novos colaboradores.

Evolução do Curso: Aula Cinclicomicose

Tabela 43. Aula Cinclicomicose

Colaboradores	Progresso	Cargo	Setor
SIDNEY MARINS	100%	AUXILIAR DE VETERINÁRIA	DESAM - UPAV - IRAJÁ
NATHALIA DA SILVA PASSOS	100%	AUXILIAR DE VETERINÁRIA	DESAM - AMBULATORIO - IRAJÁ
ISABELLA MEDEIROS	100%	AUXILIAR DE VETERINÁRIA	DESAM - UPAV - IRAJÁ
ROBERTA SANTOS	100%	AUXILIAR DE VETERINÁRIA	DESAM - UPAV - IRAJÁ
JULIANA FERNANDES	100%	AUXILIAR DE VETERINÁRIA	DESAM - UPAV - IRAJÁ
HAGATA SIQUEIRA	100%	AUXILIAR DE VETERINÁRIA	DESAM - UPAV - IRAJÁ
LARISSA COSTA	100%	AUXILIAR DE VETERINÁRIA	DESAM - UPAV - IRAJÁ
JULIANA PAULO	100%	AUXILIAR DE VETERINÁRIA	DESAM - UPAV - IRAJÁ
FABIOLA ANDRADE	100%	AUXILIAR DE VETERINÁRIA	DESAM - UPAV - IRAJÁ

Obs.: 10 concluintes até janeiro de 2026 e atualmente 9 concluintes até fevereiro de 2026. Um Auxiliar de Veterinária solicitou desligamento.

Evolução do Curso de Aula Diagnóstico, prognóstico e tratamento de tumores mamários caninos e felinos. Novas abordagens.

Tabela 44. Aula Diagnóstico, prognóstico e tratamento de tumores mamários caninos e felinos. Novas abordagens.

Colaboradores	Progresso	Cargo	Setor
THAYANE CARDOSO	100%	MÉDICO VETERINÁRIO GENERALISTA	DESAM - UPAV - IRAJÁ
FABIOLA ANDRADE	100%	AUXILIAR DE VETERINÁRIA	DESAM - UPAV - IRAJÁ
SIDNEY MARINS	100%	AUXILIAR DE VETERINÁRIA	DESAM - UPAV - IRAJÁ
NATHALIA DA SILVA PASSOS	100%	AUXILIAR DE VETERINÁRIA	DESAM - AMBULATORIO - IRAJÁ
ROBERTA SANTOS	100%	AUXILIAR DE VETERINÁRIA	DESAM - UPAV - IRAJÁ
JULIANA FERNANDES	100%	AUXILIAR DE VETERINÁRIA	DESAM - UPAV - IRAJÁ
LARISSA COSTA	100%	AUXILIAR DE VETERINÁRIA	DESAM - UPAV - IRAJÁ
JULIANA PAULO	100%	AUXILIAR DE VETERINÁRIA	DESAM - UPAV - IRAJÁ

Obs.: 7 concluintes até janeiro de 2026 e atualmente 8 concluintes até fevereiro de 2026, ou seja, um aumento de 14,28%.

Evolução do Curso Segurança do colaborador em um hospital veterinário.

Tabela 45. Segurança do colaborador em um hospital veterinário.

Colaboradores	Progresso	Cargo	Setor
SIDNEY MARINS	100%	AUXILIAR DE VETERINÁRIA	DESAM - UPAV - IRAJÁ
ANGELA CARDOSO	100%	AGENTE DE APOIO RECEPÇÃO	DESAM - UPAV - IRAJÁ
WILSON REIS	100%	AGENTE DE APOIO RECEPÇÃO	DESAM - UPAV - IRAJÁ
MANUELA MACAIRA	100%	SUPERVISOR	DESAM - ADMISNISTRAÇÃO - IRAJÁ
SAYONARA SILVA	100%	AGENTE DE APOIO RECEPÇÃO	DESAM - UPAV - IRAJÁ
ALINE ESCAPUCCINI	100%	AGENTE DE APOIO RECEPÇÃO	DESAM - AMBULATORIO - IRAJÁ
HELIAYRTON SILVA	100%	TECNICO DE RADIOLOGIA	DESAM - UPAV - IRAJÁ
ELIETH BELTRON DE OLIVEIRA DA SILVA	100%	AGENTE DE APOIO RECEPÇÃO	DESAM - UPAV - IRAJÁ
ROBERTA SANTOS	100%	AUXILIAR DE VETERINÁRIA	DESAM - UPAV - IRAJÁ
CARLA SALGADO	100%	AGENTE DE APOIO RECEPÇÃO	DESAM - UPAV - IRAJÁ
ANDREIA CALDEIRA	100%	AGENTE DE APOIO RECEPÇÃO	DESAM - UPAV - IRAJÁ
LARISSA COSTA	100%	AUXILIAR DE VETERINÁRIA	DESAM - UPAV - IRAJÁ
Victor Eurico Lima Neves	100%	SUPERVISOR GERAL	DESAM - ADMISNISTRAÇÃO - IRAJÁ
LUCIENE SOUZA	100%	TECNICO DE RADIOLOGIA	DESAM - UPAV - IRAJÁ
JULIANA PAULO	33%	AUXILIAR DE VETERINÁRIA	DESAM - UPAV - IRAJÁ

Obs.: 15 concluintes até janeiro de 2026 e atualmente 19 concluintes até fevereiro de 2026, ou seja, um aumento de 26,6%.

Evolução do Curso Aula Parasitos sanguíneos de cães e gatos.

Tabela 46. Aula Parasitos sanguíneos de cães e gatos.

Colaboradores	Progresso	Cargo	Setor
NATHALIA DA SILVA PASSOS	100%	AUXILIAR DE VETERINÁRIA	DESAM - AMBULATORIO - IRAJÁ
SIDNEY MARINS	100%	AUXILIAR DE VETERINÁRIA	DESAM - UPAV - IRAJÁ
ROBERTA SANTOS	100%	AUXILIAR DE VETERINÁRIA	DESAM - UPAV - IRAJÁ
HAGATA SIQUEIRA	100%	AUXILIAR DE VETERINÁRIA	DESAM - UPAV - IRAJÁ
LARISSA COSTA	100%	AUXILIAR DE VETERINÁRIA	DESAM - UPAV - IRAJÁ

Obs.: Não houve realização de novos colaboradores.

Evolução do Curso: Aula Exame radiológico da coluna vertebral em animais de companhia.

Tabela 47. Aula Exame radiológico da coluna vertebral em animais de companhia.

Colaboradores	Progresso	Data de Conclusão	Cargo	Setor
NATHALIA DA SILVA PASSOS	100%	2026-01-04T21:48:44Z	AUXILIAR DE VETERINÁRIA	DESAM - AMBULATORIO - IRAJÁ
ISABELLA MEDEIROS	100%	2025-12-11T15:02:33Z	AUXILIAR DE VETERINÁRIA	DESAM - UPAV - IRAJÁ
FABIOLA ANDRADE	100%	2025-12-05T21:53:20Z	AUXILIAR DE VETERINÁRIA	DESAM - UPAV - IRAJÁ
ROBERTA SANTOS	100%	2025-12-05T10:36:42Z	AUXILIAR DE VETERINÁRIA	DESAM - UPAV - IRAJÁ
JULIANA PAULO	100%	2025-12-04T22:52:10Z	AUXILIAR DE VETERINÁRIA	DESAM - UPAV - IRAJÁ
JULIANA FERNANDES	100%	2025-12-04T21:23:23Z	AUXILIAR DE VETERINÁRIA	DESAM - UPAV - IRAJÁ
PABLO SANT ANNA TORRES	100%	2025-10-07T12:40:21Z	AUXILIAR DE VETERINÁRIA	DESAM - AMBULATORIO - IRAJÁ
HAGATA SIQUEIRA	100%	2025-10-07T12:28:17Z	AUXILIAR DE VETERINÁRIA	DESAM - UPAV - IRAJÁ
SIDNEY MARINS	100%	2025-10-02T03:57:00Z	AUXILIAR DE VETERINÁRIA	DESAM - UPAV - IRAJÁ
LARISSA COSTA	100%	2025-10-02T02:02:41Z	AUXILIAR DE VETERINÁRIA	DESAM - UPAV - IRAJÁ

Obs.: Não houve realização de novos colaboradores.

Evolução do Curso Aula Plano de gerenciamento de resíduos em serviços de saúde hospital veterinário.

Tabela 48. Aula Plano de gerenciamento de resíduos em serviços de saúde hospital veterinário.

Colaboradores	Progresso	Cargo	Setor
FABIOLA ANDRADE	100%	AUXILIAR DE VETERINÁRIA	DESAM - UPAV - IRAJÁ
NATHALIA DA SILVA PASSOS	100%	AUXILIAR DE VETERINÁRIA	DESAM - AMBULATORIO - IRAJÁ
ROBERTA SANTOS	100%	AUXILIAR DE VETERINÁRIA	DESAM - UPAV - IRAJÁ
HAGATA SIQUEIRA	100%	AUXILIAR DE VETERINÁRIA	DESAM - UPAV - IRAJÁ
SIDNEY MARINS	100%	AUXILIAR DE VETERINÁRIA	DESAM - UPAV - IRAJÁ
LARISSA COSTA	100%	AUXILIAR DE VETERINÁRIA	DESAM - UPAV - IRAJÁ

Obs.: 5 concluintes até janeiro de 2026 e atualmente 6 concluintes até fevereiro de 2026, ou seja, um aumento de 20%.

Evolução do Curso: Aula Exame radiológico do tórax de cães e gatos.

Tabela 49. Aula Exame radiológico do tórax de cães e gatos.

Colaboradores	Progresso	Cargo	Setor
NATHALIA DA SILVA PASSOS	100%	AUXILIAR DE VETERINÁRIA	DESAM - AMBULATORIO - IRAJÁ
FERNANDA MOTTA	100%	MÉDICO VETERINÁRIO GENERALISTA	DESAM - UPAV - IRAJÁ
SIDNEY MARINS	100%	AUXILIAR DE VETERINÁRIA	DESAM - UPAV - IRAJÁ
FABIOLA ANDRADE	100%	AUXILIAR DE VETERINÁRIA	DESAM - UPAV - IRAJÁ
ISABELLA MEDEIROS	100%	AUXILIAR DE VETERINÁRIA	DESAM - UPAV - IRAJÁ
ROBERTA SANTOS	100%	AUXILIAR DE VETERINÁRIA	DESAM - UPAV - IRAJÁ
JULIANA PAULO	100%	AUXILIAR DE VETERINÁRIA	DESAM - UPAV - IRAJÁ
CAROLINE MARTINS	100%	AUXILIAR DE VETERINÁRIA	DESAM - UPAV - IRAJÁ
JULIANA FERNANDES	100%	AUXILIAR DE VETERINÁRIA	DESAM - UPAV - IRAJÁ
HAGATA SIQUEIRA	100%	AUXILIAR DE VETERINÁRIA	DESAM - UPAV - IRAJÁ
LARISSA COSTA	100%	AUXILIAR DE VETERINÁRIA	DESAM - UPAV - IRAJÁ
LUCIENE SOUZA	100%	TECNICO DE RADIOLOGIA	DESAM - UPAV - IRAJÁ

Obs.: 11 concluintes até janeiro de 2026 e atualmente 12 concluintes até fevereiro de 2026, ou seja, um aumento de 9%.

Evolução do Curso Aula Exame radiológico do abdômen de cães e gatos.

Tabela 50. Aula Exame radiológico do abdômen de cães e gatos.

Obs.: Não houve realização de por parte dos colaboradores.

Evolução do Curso de Segurança no serviço de radiologia

Tabela 51. Segurança no serviço de radiologia.

Colaboradores	Progresso	Cargo	Setor
LUCIENE SOUZA	100%	TECNICO DE RADIOLOGIA	DESAM - UPAV - IRAJÁ
SIDNEY MARINS	100%	AUXILIAR DE VETERINÁRIA	DESAM - UPAV - IRAJÁ
HELIAYRTON SILVA	100%	TECNICO DE RADIOLOGIA	DESAM - UPAV - IRAJÁ
ROBERTA SANTOS	100%	AUXILIAR DE VETERINÁRIA	DESAM - UPAV - IRAJÁ
CAROLINE MARTINS	100%	AUXILIAR DE VETERINÁRIA	DESAM - UPAV - IRAJÁ
HAGATA SIQUEIRA	100%	AUXILIAR DE VETERINÁRIA	DESAM - UPAV - IRAJÁ
JULIANA PAULO	100%	AUXILIAR DE VETERINÁRIA	DESAM - UPAV - IRAJÁ
LARISSA COSTA	100%	AUXILIAR DE VETERINÁRIA	DESAM - UPAV - IRAJÁ

Obs.: 8 concluintes até janeiro de 2026 e atualmente 12 concluintes até fevereiro de 2026, ou seja, um aumento de 50%.

Evolução do Curso: Aula Exame radiológico do crânio de cães e gatos.

Tabela 52. Aula Exame radiológico do crânio de cães e gatos.

Colaboradores	Progresso	Cargo	Setor
GABRIELA CALHEIRA	100%	TECNICO DE RADIOLOGIA	DESAM - UPAV - IRAJÁ
NATHALIA DA SILVA PASSOS	100%	AUXILIAR DE VETERINÁRIA	DESAM - AMBULATORIO - IRAJÁ
ERICK ALVES	100%	TECNICO DE RADIOLOGIA	DESAM - UPAV - IRAJÁ
ROBERTA SANTOS	100%	AUXILIAR DE VETERINÁRIA	DESAM - UPAV - IRAJÁ
HELIAYRTON SILVA	100%	TECNICO DE RADIOLOGIA	DESAM - UPAV - IRAJÁ
SIDNEY MARINS	100%	AUXILIAR DE VETERINÁRIA	DESAM - UPAV - IRAJÁ
LUCIENE SOUZA	100%	TECNICO DE RADIOLOGIA	DESAM - UPAV - IRAJÁ

Obs.: 3 concluintes até janeiro de 2026 e atualmente 7 concluintes até fevereiro de 2026, ou seja, um aumento de 133,3%.

Evolução do Curso: Aula Diagnóstico anátomo-histopatológico e medicina veterinária forense.

Tabela 53. Aula Diagnóstico anátomo-histopatológico e medicina veterinária forense.

Colaboradores	Progresso	Cargo	Setor
CAMILA MATTOS	100%	MÉDICO VETERINÁRIO GENERALISTA	DESAM - UPAV - IRAJÁ
SIDNEY MARINS	100%	AUXILIAR DE VETERINÁRIA	DESAM - UPAV - IRAJÁ
NATHALIA DA SILVA PASSOS	100%	AUXILIAR DE VETERINÁRIA	DESAM - AMBULATORIO - IRAJÁ

Obs.: Não houve realização de novos colaboradores.

Evolução do Curso: Aula Cuidados pré-analíticos das amostras laboratoriais.

Tabela 54. Aula Cuidados pré-analíticos das amostras laboratoriais.

Colaboradores	Progresso	Cargo	Setor
NATHALIA DA SILVA PASSOS	100%	AUXILIAR DE VETERINÁRIA	DESAM - AMBULATORIO - IRAJÁ
FABIOLA ANDRADE	100%	AUXILIAR DE VETERINÁRIA	DESAM - UPAV - IRAJÁ
THAYANE CARDOSO	100%	MÉDICO VETERINÁRIO GENERALISTA	DESAM - UPAV - IRAJÁ
CAMILA MATTOS	100%	MÉDICO VETERINÁRIO GENERALISTA	DESAM - UPAV - IRAJÁ
SIDNEY MARINS	100%	AUXILIAR DE VETERINÁRIA	DESAM - UPAV - IRAJÁ

Obs.: 2 concluintes até janeiro de 2026 e atualmente 5 concluintes até fevereiro de 2026, ou seja, um aumento de 150%.

Evolução do Curso de Lei Geral de Proteção de Dados Pessoas

Tabela 55. Curso de Lei Geral de Proteção de Dados Pessoas.

Colaboradores	Progresso	Cargo	Setor
ERICK ALVES	100%	TECNICO DE RADIOLOGIA	DESAM - UPAV - IRAJÁ
Victor Jose Garcia Cequeira	100%	AGENTE DE APOIO RECEPÇÃO	DESAM - UPAV - CIV
NATHALIA DA SILVA PASSOS	100%	AUXILIAR DE VETERINÁRIA	DESAM - AMBULATORIO - IRAJÁ
GABRIELA CALHEIRA	100%	TECNICO DE RADIOLOGIA	DESAM - UPAV - IRAJÁ
BRUNNA MARINHO	100%	AGENTE DE APOIO RECEPÇÃO	DESAM - UPAV - CIV
CARLA SALGADO	100%	AGENTE DE APOIO RECEPÇÃO	DESAM - UPAV - IRAJÁ
ELIETH BELTRON DE OLIVEIRA DA SILVA	100%	AGENTE DE APOIO RECEPÇÃO	DESAM - UPAV - IRAJÁ
MANUELA MACAIRA	100%	SUPERVISOR	DESAM - ADMISNISTRAÇÃO - IRAJÁ
THAIS CONCEICAO	33%	AGENTE DE APOIO RECEPÇÃO	DESAM - UPAV - CIV

Obs.: Este curso foi iniciado neste mês.

Evolução do Curso Princípios para prevenir e combater incêndios

Tabela 56. Curso Princípios para prevenir e combater incêndios.

Colaboradores	Progresso	Cargo	Setor
GABRIELA CALHEIRA	100%	TECNICO DE RADIOLOGIA	DESAM - UPAV - IRAJÁ
ERICK ALVES	100%	TECNICO DE RADIOLOGIA	DESAM - UPAV - IRAJÁ
MANUELA MACAIRA	100%	SUPERVISOR	DESAM - ADMISNISTRAÇÃO - IRAJÁ
LUCIENE SOUZA	100%	TECNICO DE RADIOLOGIA	DESAM - UPAV - IRAJÁ
NATHALIA DA SILVA PASSOS	100%	AUXILIAR DE VETERINÁRIA	DESAM - AMBULATORIO - IRAJÁ
HELIAYRTON SILVA	100%	TECNICO DE RADIOLOGIA	DESAM - UPAV - IRAJÁ
ELIETH BELTRON DE OLIVEIRA DA SILVA	100%	AGENTE DE APOIO RECEPÇÃO	DESAM - UPAV - IRAJÁ
CARLA SALGADO	100%	AGENTE DE APOIO RECEPÇÃO	DESAM - UPAV - IRAJÁ
WILSON REIS	100%	AGENTE DE APOIO RECEPÇÃO	DESAM - UPAV - IRAJÁ
Victor Eurico Lima Neves	100%	SUPERVISOR GERAL	DESAM - ADMISNISTRAÇÃO - IRAJÁ
ANGELA CARDOSO	100%	AGENTE DE APOIO RECEPÇÃO	DESAM - UPAV - IRAJÁ
FABIOLA ANDRADE	100%	AUXILIAR DE VETERINÁRIA	DESAM - UPAV - IRAJÁ
ANDREIA CALDEIRA	100%	AGENTE DE APOIO RECEPÇÃO	DESAM - UPAV - IRAJÁ
HAGATA SIQUEIRA	100%	AUXILIAR DE VETERINÁRIA	DESAM - UPAV - IRAJÁ
ROBERTA SANTOS	100%	AUXILIAR DE VETERINÁRIA	DESAM - UPAV - IRAJÁ
SIDNEY MARINS	100%	AUXILIAR DE VETERINÁRIA	DESAM - UPAV - IRAJÁ
ALINE ESCAPUCCINI	100%	AGENTE DE APOIO RECEPÇÃO	DESAM - AMBULATORIO - IRAJÁ
LARISSA COSTA	100%	AUXILIAR DE VETERINÁRIA	DESAM - UPAV - IRAJÁ
ANDREIA MONTE	100%	AUXILIAR DE FARMACIA	DESAM - UPAV - IRAJÁ
ALEXANDER SANTOS	100%	SUPERVISOR DE OPERAÇÕES	DESAM - ADMISNISTRAÇÃO - IRAJÁ
JULIANA FERNANDES	100%	AUXILIAR DE VETERINÁRIA	DESAM - UPAV - IRAJÁ
SAYONARA SILVA	100%	AGENTE DE APOIO RECEPÇÃO	DESAM - UPAV - IRAJÁ

Obs.: 18 concluintes até janeiro de 2026 e atualmente 22 concluintes até fevereiro de 2026, ou seja, um aumento de 22,2%.

Evolução do Curso de Planejamento Financeiro

Tabela 57. Curso de Planejamento Financeiro.

Colaboradores	Progresso	Cargo	Setor
SIDNEY MARINS	100%	AUXILIAR DE VETERINÁRIA	DESAM - UPAV - IRAJÁ
HELIAYRTON SILVA	100%	TECNICO DE RADIOLOGIA	DESAM - UPAV - IRAJÁ
CARLOS COSTA	100%	AGENTE DE APOIO RECEPÇÃO	DESAM - ADMISNISTRAÇÃO - IRAJÁ
SAYONARA SILVA	100%	AGENTE DE APOIO RECEPÇÃO	DESAM - UPAV - IRAJÁ
ALINE ESCAPUCCINI	100%	AGENTE DE APOIO RECEPÇÃO	DESAM - AMBULATORIO - IRAJÁ
ELIETH BELTRON DE OLIVEIRA DA SILVA	100%	AGENTE DE APOIO RECEPÇÃO	DESAM - UPAV - IRAJÁ
ANGELA CARDOSO	100%	AGENTE DE APOIO RECEPÇÃO	DESAM - UPAV - IRAJÁ
ROBERTA SANTOS	100%	AUXILIAR DE VETERINÁRIA	DESAM - UPAV - IRAJÁ
ANDREIA CALDEIRA	100%	AGENTE DE APOIO RECEPÇÃO	DESAM - UPAV - IRAJÁ
WILSON REIS	100%	AGENTE DE APOIO RECEPÇÃO	DESAM - UPAV - IRAJÁ
LARISSA COSTA	100%	AUXILIAR DE VETERINÁRIA	DESAM - UPAV - IRAJÁ
Victor Eurico Lima Neves	100%	SUPERVISOR GERAL	DESAM - ADMISNISTRAÇÃO - IRAJÁ

Obs.: 12 concluintes até janeiro de 2026 e atualmente 16 concluintes até fevereiro de 2026, ou seja, um aumento de 33,3%.

Evolução do Curso Obstipação em Gatos

Tabela 58. Curso Obstipação em Gatos.

Colaboradores	Progresso	Cargo	Setor
FABIOLA ANDRADE	100%	AUXILIAR DE VETERINÁRIA	DESAM - UPAV - IRAJÁ
NATHALIA DA SILVA PASSOS	100%	AUXILIAR DE VETERINÁRIA	DESAM - AMBULATORIO - IRAJÁ
FERNANDA MOTTA	100%	MÉDICO VETERINÁRIO GENERALISTA	DESAM - UPAV - IRAJÁ
SIDNEY MARINS	100%	AUXILIAR DE VETERINÁRIA	DESAM - UPAV - IRAJÁ
ROBERTA SANTOS	100%	AUXILIAR DE VETERINÁRIA	DESAM - UPAV - IRAJÁ
HAGATA SIQUEIRA	100%	AUXILIAR DE VETERINÁRIA	DESAM - UPAV - IRAJÁ
LARISSA COSTA	100%	AUXILIAR DE VETERINÁRIA	DESAM - UPAV - IRAJÁ

Obs.: 5 concluintes até janeiro de 2026 e atualmente 7 concluintes até fevereiro de 2026, ou seja, um aumento de 40%.

Evolução do Curso: Educação Financeira

Tabela 59. Curso de Educação Financeira.

Colaboradores	Progresso	Cargo	Setor
ERICK ALVES	100%	TECNICO DE RADIOLOGIA	DESAM - UPAV - IRAJÁ
GABRIELA CALHEIRA	100%	TECNICO DE RADIOLOGIA	DESAM - UPAV - IRAJÁ
LUCIENE SOUZA	100%	TECNICO DE RADIOLOGIA	DESAM - UPAV - IRAJÁ
HELIAYRTON SILVA	100%	TECNICO DE RADIOLOGIA	DESAM - UPAV - IRAJÁ
CARLOS COSTA	100%	AGENTE DE APOIO RECEPÇÃO	DESAM - ADMISNISTRAÇÃO - IRAJÁ
NATHALIA DA SILVA PASSOS	100%	AUXILIAR DE VETERINÁRIA	DESAM - AMBULATORIO - IRAJÁ
ELIETH BELTRON DE OLIVEIRA DA SILVA	100%	AGENTE DE APOIO RECEPÇÃO	DESAM - UPAV - IRAJÁ
WILSON REIS	100%	AGENTE DE APOIO RECEPÇÃO	DESAM - UPAV - IRAJÁ
Victor Eurico Lima Neves	100%	SUPERVISOR GERAL	DESAM - ADMISNISTRAÇÃO - IRAJÁ
ANGELA CARDOSO	100%	AGENTE DE APOIO RECEPÇÃO	DESAM - UPAV - IRAJÁ
ISABELLA MEDEIROS	100%	AUXILIAR DE VETERINÁRIA	DESAM - UPAV - IRAJÁ
FABIOLA ANDRADE	100%	AUXILIAR DE VETERINÁRIA	DESAM - UPAV - IRAJÁ
HAGATA SIQUEIRA	100%	AUXILIAR DE VETERINÁRIA	DESAM - UPAV - IRAJÁ
ROBERTA SANTOS	100%	AUXILIAR DE VETERINÁRIA	DESAM - UPAV - IRAJÁ
SIDNEY MARINS	100%	AUXILIAR DE VETERINÁRIA	DESAM - UPAV - IRAJÁ
CRISTIANE LIMA	100%	AUXILIAR DE VETERINÁRIA	DESAM - UPAV - IRAJÁ
LARISSA COSTA	100%	AUXILIAR DE VETERINÁRIA	DESAM - UPAV - IRAJÁ
ANDREIA CALDEIRA	100%	AGENTE DE APOIO RECEPÇÃO	DESAM - UPAV - IRAJÁ
ANDREIA MONTE	100%	AUXILIAR DE FARMACIA	DESAM - UPAV - IRAJÁ
JULIANA FERNANDES	100%	AUXILIAR DE VETERINÁRIA	DESAM - UPAV - IRAJÁ
SAYONARA SILVA	100%	AGENTE DE APOIO RECEPÇÃO	DESAM - UPAV - IRAJÁ
ALINE ESCAPUCCINI	100%	AGENTE DE APOIO RECEPÇÃO	DESAM - AMBULATORIO - IRAJÁ
ALEXANDER SANTOS	100%	SUPERVISOR DE OPERAÇÕES	DESAM - ADMISNISTRAÇÃO - IRAJÁ
CARLA SALGADO	100%	AGENTE DE APOIO RECEPÇÃO	DESAM - UPAV - IRAJÁ

Obs.: 22 concluintes até janeiro de 2026 e atualmente 24 concluintes até fevereiro de 2026, ou seja, um aumento de 9%.

Evolução do Curso: Agosto Lilás – Conscientização no Combate à violência contra a mulher

Tabela 60. Curso de Agosto Lilás – Conscientização no Combate à violência contra a mulher

Colaboradores	Progresso	Cargo	Setor
MANUELA MACAIRA	100%	SUPERVISOR	DESAM - ADMISNISTRAÇÃO - IRAJÁ
LUCIENE SOUZA	100%	TECNICO DE RADIOLOGIA	DESAM - UPAV - IRAJÁ
GABRIELA CALHEIRA	100%	TECNICO DE RADIOLOGIA	DESAM - UPAV - IRAJÁ
ERICK ALVES	100%	TECNICO DE RADIOLOGIA	DESAM - UPAV - IRAJÁ
HELIAYRTON SILVA	100%	TECNICO DE RADIOLOGIA	DESAM - UPAV - IRAJÁ
SIDNEY MARINS	100%	AUXILIAR DE VETERINÁRIA	DESAM - UPAV - IRAJÁ
CARLOS COSTA	100%	AGENTE DE APOIO RECEPÇÃO	DESAM - ADMISNISTRAÇÃO - IRAJÁ
SAYONARA SILVA	100%	AGENTE DE APOIO RECEPÇÃO	DESAM - UPAV - IRAJÁ
ISABELLA MEDEIROS	100%	AUXILIAR DE VETERINÁRIA	DESAM - UPAV - IRAJÁ
ALINE ESCAPUCCINI	100%	AGENTE DE APOIO RECEPÇÃO	DESAM - AMBULATORIO - IRAJÁ
NATHALIA DA SILVA PASSOS	100%	AUXILIAR DE VETERINÁRIA	DESAM - AMBULATORIO - IRAJÁ
ELIETH BELTRON DE OLIVEIRA DA SILVA	100%	AGENTE DE APOIO RECEPÇÃO	DESAM - UPAV - IRAJÁ
ROBERTA SANTOS	100%	AUXILIAR DE VETERINÁRIA	DESAM - UPAV - IRAJÁ
CRISTIANE LIMA	100%	AUXILIAR DE VETERINÁRIA	DESAM - UPAV - IRAJÁ
ANGELA CARDOSO	100%	AGENTE DE APOIO RECEPÇÃO	DESAM - UPAV - IRAJÁ
JULIANA FERNANDES	100%	AUXILIAR DE VETERINÁRIA	DESAM - UPAV - IRAJÁ
HAGATA SIQUEIRA	100%	AUXILIAR DE VETERINÁRIA	DESAM - UPAV - IRAJÁ
ANDREIA CALDEIRA	100%	AGENTE DE APOIO RECEPÇÃO	DESAM - UPAV - IRAJÁ
LARISSA COSTA	100%	AUXILIAR DE VETERINÁRIA	DESAM - UPAV - IRAJÁ
WILSON REIS	100%	AGENTE DE APOIO RECEPÇÃO	DESAM - UPAV - IRAJÁ
Victor Eurico Lima Neves	100%	SUPERVISOR GERAL	DESAM - ADMISNISTRAÇÃO - IRAJÁ
FABIOLA ANDRADE	100%	AUXILIAR DE VETERINÁRIA	DESAM - UPAV - IRAJÁ
JULIANA PAULO	100%	AUXILIAR DE VETERINÁRIA	DESAM - UPAV - IRAJÁ
CARLA SALGADO	100%	AGENTE DE APOIO RECEPÇÃO	DESAM - UPAV - IRAJÁ

Obs.: 22 concluintes até janeiro de 2026 e atualmente 24 concluintes até fevereiro de 2026, ou seja, um aumento de 9%.

Mantendo o compromisso com a atualização/treinamento pelo sistema de educação a distância-EAD, foi produzida a aula - EAD no mês de fevereiro de 2026, objetivando a uniformização e atualização dos profissionais médicos-veterinários, auxiliares de veterinária e todos os outros colaboradores, devido a elevada importância dos temas, divulgada através do CARD abaixo (**Figura 47**).



Lei Geral de Proteção de Dados Pessoais (LGPD)

- Compreender os princípios e fundamentos da Lei Geral de Proteção de Dados Pessoais (LGPD)
- Identificar as responsabilidades e boas práticas no tratamento de dados pessoais
- Aprender sobre medidas de segurança e mecanismos de conformidade com a LGPD
- Reconhecer riscos, infrações e ações preventivas para proteger informações sensíveis

ESCANEBE PARA ACESSAR E GERAR SEU CERTIFICADO!









Login: CPF (somente números)
Senha: 12345678
OBS: Você pode alterar a senha depois do primeiro acesso.

Figura 47. Card do tema proposto.

Foi o tema de elevada relevância na rotina dos colaboradores da unidade HMVSFA, com o título, LEI GERAL DE PROTEÇÃO DE DADOS PESSOAIS (LGPD). É possível observar a importância dos cursos EAD através das respectivas ementas acima. Seguem abaixo (**Figuras 48 a 50**) informações referentes ao curso de CUIDADOS PRÉ-ANALÍTICOS DAS AMOSTRAS LABORATORIAIS com o intuito de melhorar a rotina no HMVSFA.

ACONDICIONAMENTO DE PARAFUSOS ORTOPÉDICOS E CÁLCULOS RENAIS PARA ENVIO, TRANSPORTE E ANÁLISE

- Parafusos Ortopédicos para Análise Microbiológica**
Certifique-se que todos os parafusos para cultura e antibiograma tenham sido coletados de forma asséptica e dispostos imediatamente em pote estéril seco.
- Cálculos Renais**
Após obter o cálculo renal, secar em gaze estéril, se necessário. Não colocar em formal. Não adicionar soro ou qualquer líquido. Armazenar em pote estéril seco.
- Identificação**
Identifique corretamente o material (nome do paciente, espécie, data e localização anatômica).
- Preparo para o transporte**
Os parafusos ortopédicos para análise microbiológica devem ser mantidos sob refrigeração (2 a 8°C). Enviar preferencialmente em até 24 horas. O uso de formal inviabiliza a cultura microbiológica.
- Preparo para o transporte**
Os cálculos renais para determinação qualitativa e/ou quantitativa da composição mineral podem ser mantidos em temperatura ambiente. Evitar umidade, portanto, enviar bem vedado. Esta prática interfere na análise físico-química do cálculo.
- Dúvidas**
Em caso de dúvidas ou ausência de materiais, entrar em contato imediatamente com o suporte do JVA Laboratório Veterinário.

GUIA DE COLETA PARA EXAMES LABORATORIAIS			
CITOLOGIA OTOLÓGICA (ROLE SUAVEMENTE O SWAB COM SECREÇÃO AURICULAR SOBRE A LÂMINA)	 LÂMINA PARA MICROSCOPIA	PESQUISA DE ESPOROTRICOSE IMPRINT DA LESÃO	 LÂMINA PARA MICROSCOPIA
CITOLOGIA DERMATOLÓGICA CLO - IMPRINT DA LESÃO	 LÂMINA PARA MICROSCOPIA	RELAÇÃO PROTEÍNA/CREATININA URINÁRIA	 SERINGA OU POTE COLETOR
PESQUISA DE ECTOPARASITOS (REP) - RASPADO SUPERFICIAL E PROFUNDO EM LÂMINA VEDADA	 LÂMINA PARA MICROSCOPIA	ANÁLISE DE CÁLCULO URINÁRIO	 CÁLCULO URINÁRIO EM POTE COLETOR
PESQUISA DE FUNGOS DERMATÓFITOS (PDF) - PÊLOS	 RECIPIENTE OU EM LÂMINA VEDADA	CULTURA DE FUNGOS (RASPADO COM PÊLOS)	 POTE COLETOR ESTÉRIL OU PLACA ESTÉRIL
CITOLOGIA TUMORAL NÓDULOS CÍSTICOS OU FIRMES E ÚLCERAS - PAAF, PAF, IMPRINT	 TUDO COM EDTA OU SQUASH EM LÂMINA PARA MICROSCOPIA		

Figuras 48 e 49. Informações o curso de cuidados pré-analíticos das amostras laboratoriais em fevereiro/2026.











GUIA DE COLETA PARA EXAMES LABORATORIAIS			
HEMOGRAMA CONTAGEM DE RETICULÓCITOS PESQUISA DE HEMOPARASITOS	 TUBO COM EDTA	PARASITOLÓGICO DE FEZES	 FEZES FRESCAS EM POTE COLETOR ESTÉRIL OU MIF
ANÁLISES BIOQUÍMICAS GLICOSE, URÉIA, CREATININA, TGO, TGP, FOSFATASE ALCALINA, GGT, SODIO, POTÁSSIO, PROTEÍNAS TOTAIS E FRAÇÕES, BILIRRUBINAS.	 TUBO SEM ANTICOAGULANTE	ELEMENTOS ANORMAIS E SEDIMENTOSCOPIA MÍNIMO DE 5 ML	 SERINGA OU POTE COLETOR ESTÉRIL
CULTURA COM ANTILOGRAMA CULTURA DE SECREÇÕES DIVERSAS, CULTURA DE FUNGOS. OBS: PARA CULTURA E ANTILOGRAMA E CULTURA DE FUNGOS SÓ É NECESSÁRIO UM SWAB.	 SWAB COM MEIO STUART	UROCULTURA	 SERINGA
ANÁLISES HORMONAIS TSH, T4 LIVRE, T4 TOTAL.	 TUBO SEM ANTICOAGULANTE	EXAMES IMUNOLÓGICOS CINOMOSE AG, PARVOVIRESE.	 SWAB SEM MEIO
ANÁLISE DE LÍQUIDOS CAVITÁRIO ABDÔMEN E TÓRAX	 TUBO COM EDTA E TUBO SEM ANTICOAGULANTE	TESTE DE COAGULAÇÃO TP - TEMPO DE PROTROMBINA TTPA - TEMPO DE TROMBOPLASTINA PARCIAL ATIVADA	 TUBO COM CITRATO 1.8%

Figura 50. Informações o curso de cuidados pré-analíticos das amostras laboratoriais em fevereiro/2026.

6.2 CURSOS EAD POR COLABORADOR, SETOR E CARGOS (FEVEREIRO/2026)

Durante o mês de fevereiro de 2026 foi estimulado nos grupos de trabalho (WhatsApp) dos colaboradores do Hospital Municipal Veterinário São Francisco de Assis (HMVSFA) a realização dos cursos para cada função específica nesta Unidade, assim como os cursos que até o momento tiveram a menor realização por parte dos colaboradores, por exemplo os cursos voltados para a área de imagem (radiologia) e comunicação não-violenta, assim como o novo curso deste mês que trata do a Lei Geral de Proteção de Dados Pessoais (LGPD) - Lei nº 13.709, de 14 de agosto de 2018 e a Lei nº 13.853, de 8 de julho de 2019 (Altera a Lei nº 13.709, de 14 de agosto de 2018, para dispor sobre a proteção de dados pessoais e para criar a Autoridade Nacional de Proteção de Dados; e dá outras providências). Seguem abaixo (**Figuras 51 a 55**) os dados referentes a evolução, setores, funções e cursos realizados desde outubro de 2025 a fevereiro de 2026 no HMVSFA.

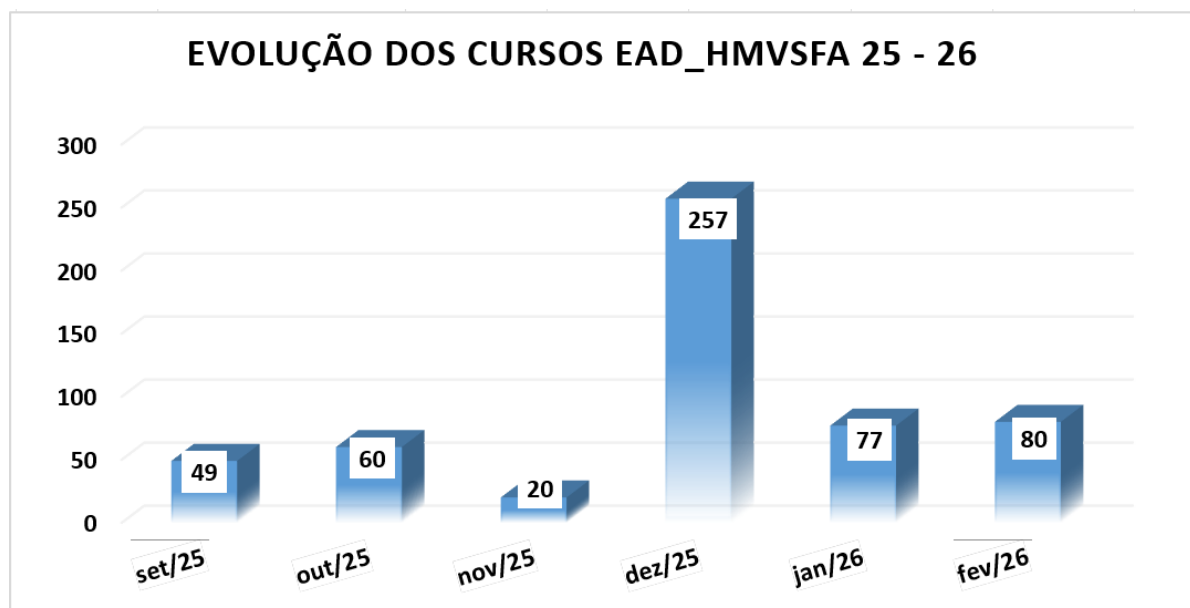
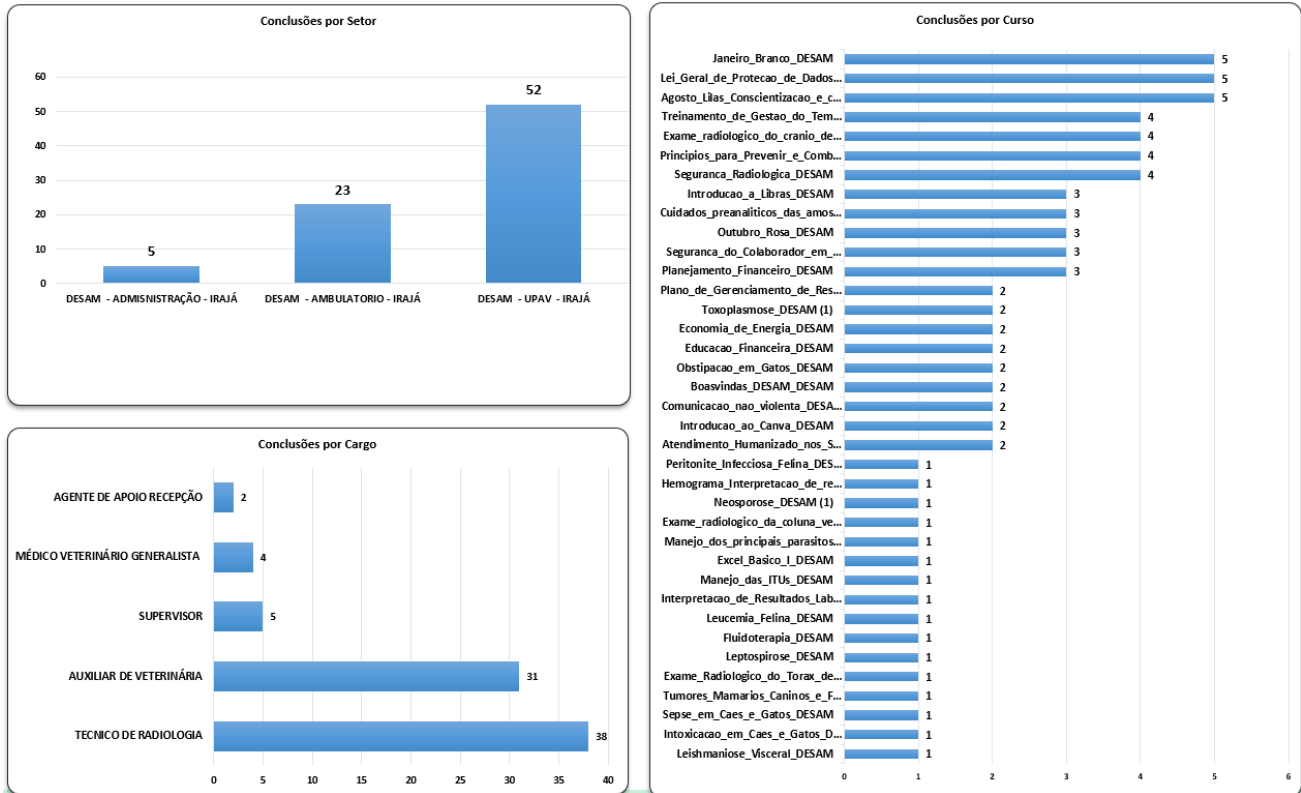


Figura 51. Evolução da realização de Cursos EAD – HMVSFA (setembro/2025 a fevereiro/2026).

RELATÓRIO DE ACOMPANHAMENTO E CONCLUSÃO DE CURSOS E ALUNOS

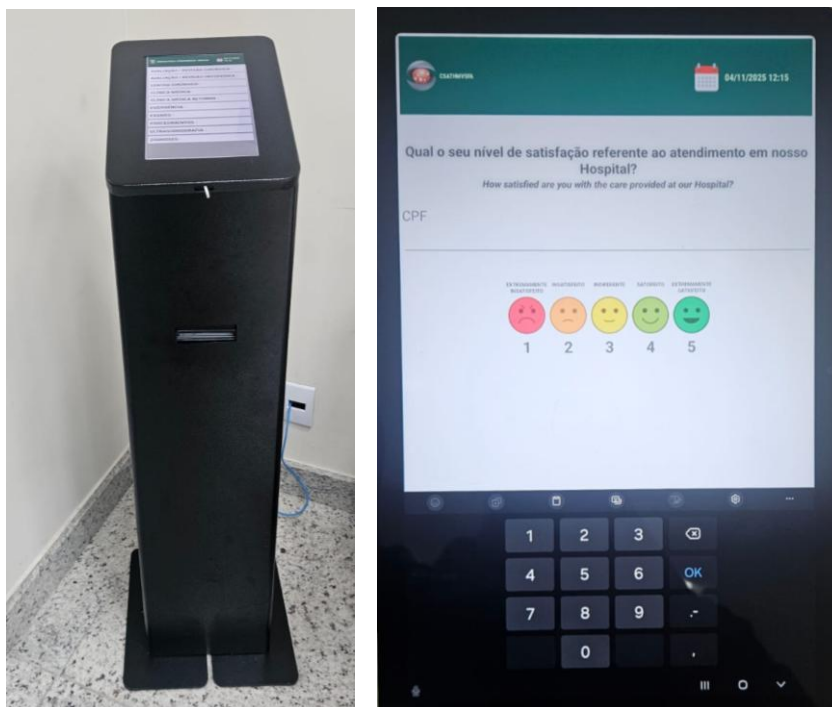


Figuras 52 a 54. Setores, Funções e Cursos EAD (fevereiro/2026).

7. AVALIAÇÕES - CONCEITO DE SATISFAÇÃO DO CLIENTE/CSAT (TOTEM).

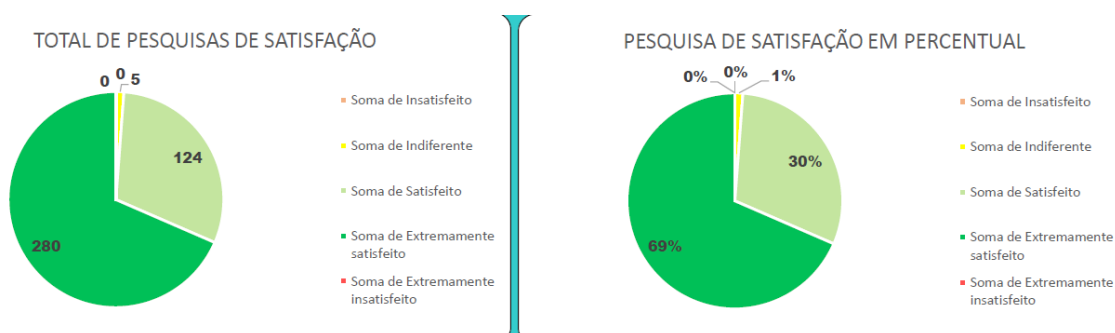
Em atenção ao melhor serviço aos usuários, aliado ao fato de ter uma estimativa de avaliação dos serviços prestados, objetivando corrigir os possíveis pontos críticos no atendimento, foi instalado no dia nove de janeiro, a avaliação de Conceito de Satisfação do Cliente-CSAT, do inglês, *Customer Satisfaction Score*, ou pontuação de satisfação do cliente, em português, que serve para identificar e resolver problemas no processo de atendimento ao consumidor. A implantação é através do TOTEM disponibilizado para as avaliações da satisfação do usuário com os serviços prestados na unidade HMVSFA-DESAM (Figura 55).

O sistema de avaliação oferta a possibilidade de avaliar com notas de 01 a 05, através de figuras que traduzem os níveis de satisfação, variando de extremamente insatisfeito a extremamente satisfeito (Figura 56).



Figuras 55 e 56. Implantação do TOTEM na Recepção Principal e Tela de Pesquisa de Satisfação do HMVSFA em fevereiro/2026.

No dia 02 de março de 2026 foi extraído a relatório das avaliações do período de dias de 01 a 28 de fevereiro de 2026, onde foi possível observar a distribuição de pesquisas realizadas (números) (**Figura 57**), assim como um índice de EXTREMAMENTE SATISFEITO 69%, EXTREMAMENTE INSATISFEITO 0%, SATISFEITO 30%, INSATISFEITO 0% e INDIFERENTE 1% (**Figura 58**).



Figuras 57 e 58. Total de Pesquisas de Satisfação / Pesquisa de Satisfação em Percentual em fevereiro/2026.

Vale destacar a **tabela 61** (abaixo) de evolução da Pesquisa de Satisfação, com um total de 99% dos responsáveis satisfeitos que trouxeram seus animais de estimação para serem atendidos pelos serviços oferecidos nesta Unidade Veterinária.

Tabela 61. Pesquisa de Satisfação em Percentual de fevereiro/2025.

Evolução Pesquisa de Satisfação (%)		
Itens / Meses	jan/26	fev/26
Extra. Satis	70	69
Satisfeito	26	30
Indiferente	3	1
Insatisfeito	1	0
Extra. Insatis.	0	0
Total (B4+B5)	96	99
Nº de Pesq. Satisf.	497	409

Este relatório deve estar acompanhado do anexo Tabela Indicadores HMVJV-DESAM 01 a 28 de fevereiro de 2026 no formato EXCEL (CTGOS – GOOGLE DRIVE).

<https://docs.google.com/spreadsheets/d/1wZkc28sdDsCYqNcVPiQJ3a7RJbRc-dLw/edit?gid=2087638003#gid=2087638003>

Este relatório deve estar acompanhado do anexo Tabela DESAM Relatório de Progresso HMVSFA-DESAM de 01 a 28 de fevereiro de 2026 no formato EXCEL (CURSOS EAD - HTSSOLUÇÕES – GOOGLE DRIVE).

https://docs.google.com/spreadsheets/d/1o2RbSNXAzhnBFy1aOlei1wmroVO-nv77/edit?usp=drive_link&oid=110163798870098348321&rtpof=true&sd=true

Elaborador por:	Marco Rodrigues	Coord. Téc. Vet.	Data de Criação: 02/03/2026
Aprovador por:	Candida Pimentel	Dir. Resp. Téc.	Data de Criação: 06/03/2026



3. RELATÓRIO DE SERVIÇOS DE FARMÁCIAS H MVJV/HMPDF/HMSFA.

**Relatório Mensal da Gestão de Assistência
Farmacêutica das Unidades
Hospital Municipal Veterinário Jorge Vaitsman
Centro de Controle de Zoonose Paulo Dacorso Filho
Hospital Municipal Veterinário São Francisco de
Assis**

**Mês de referência:
fevereiro de 2026**

1. Introdução

O Setor de Farmácia do Hospital Municipal Veterinário Jorge Vaitsman (HMVJV) é estruturado por uma Farmácia Central, um Almojarifado e duas farmácias satélites, localizadas no Centro Cirúrgico e na Clínica Veterinária. A Farmácia Central e o Almojarifado funcionam de segunda a sexta-feira, das 8h às 17h, sendo responsáveis pelos processos de seleção, aquisição, recebimento, armazenamento e distribuição de medicamentos e produtos para a saúde. A farmácia satélite do Centro Cirúrgico opera de segunda a sexta-feira, das 8h às 20h, enquanto a farmácia satélite da Clínica Veterinária realiza atendimento diário, das 8h às 17h de segunda a sexta e das 8h às 20h aos finais de semana e feriados, garantindo a dispensação direta aos setores assistenciais.

O Centro de Controle de Zoonoses Paulo Dacorso Filho (CCZ) dispõe de uma Farmácia Central e um Almojarifado, ambos com funcionamento de segunda a sexta-feira, das 8h às 17h. Adicionalmente, conta com uma farmácia satélite no Centro Cirúrgico, responsável pela dispensação direta às salas cirúrgicas e às áreas de pré e pós-operatório, assegurando suporte contínuo às atividades assistenciais.

O Hospital Municipal Veterinário São Francisco de Assis (HMVSFA) possui uma Farmácia Central e um Almojarifado, com atendimento diário, das 8h às 20h. Nesta unidade, os medicamentos e materiais são organizados em pontos de estoque setorizados, distribuídos por meio de carrinhos específicos com kits previamente padronizados, definidos conforme as necessidades de cada área assistencial, favorecendo agilidade e controle no processo de dispensação.

Quanto aos recursos humanos, o HMVJV conta com cinco profissionais, sendo dois agentes de apoio, dois auxiliares de farmácia e uma farmacêutica responsável técnica. O CCZ dispõe de duas colaboradoras, uma auxiliar de farmácia e uma farmacêutica responsável técnica. Já o HMVSFA possui três profissionais, sendo dois auxiliares de farmácia e uma farmacêutica, assegurando a supervisão técnica e a execução das atividades farmacêuticas em todas as unidades.

Além de gerir suas próprias aquisições, o HMVJV também coordena o envio de insumos para o CCZ e HMVSFA, realizado semanalmente por veículo do projeto, com atendimento a demandas emergenciais sempre que necessário.

2. Objetivo

- Apresentar de forma transparente e estruturada os indicadores de consumo, estoque, processos de compras, suprimento e gestão de fornecedores.
- Identificar desvios, não conformidades e riscos operacionais que impactam o abastecimento.
- Apoiar a tomada de decisão técnica e gerencial, promovendo a melhoria dos processos farmacêuticos e dando assistência aos animais.
- Gerar subsídios para auditorias, prestação de contas e planejamento de ações corretivas.

3. Metodologia

A coleta de dados é realizada mensalmente pelas farmacêuticas, considerando:

- Registros de requisições internas,
- Ordens de compra emitidas,
- Registros de recebimento e armazenagem,
- Controle de consumo por centro de custo,
- Indicadores de tempo de ressuprimento,
- Avaliação de fornecedores.

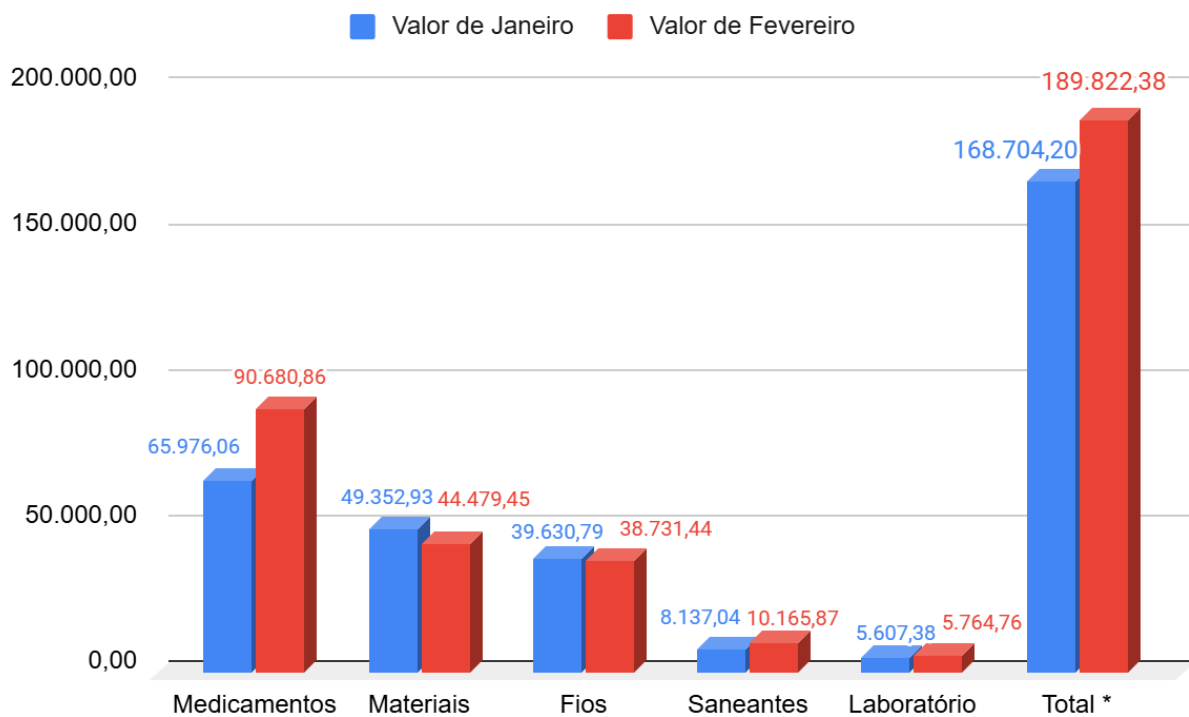
Os dados são compilados em planilhas de gestão, auditados pela farmacêutica responsável técnica e validados junto a diretoria, quando da evidência de dados com desvio.

4. Indicadores das Farmácias

4.1 Hospital Municipal Veterinário Jorge Vaitsman (HMOVJ)

<p style="text-align: center;">Nível Final do Estoque de Medicamentos e Produtos para a Saúde Hospital Municipal Veterinário Jorge Vaitsman</p>
<p>Mês de Referência: Fevereiro 2026</p>

Objetivo: Comparar bimestralmente o valor final do estoque dos medicamentos e insumos para a saúde.



Legenda:		
Classe	Valor de Janeiro	Valor de Fevereiro
Medicamentos	65.976,06	90.680,86
Materiais	49.352,93	44.479,45
Fios	39.630,79	38.731,44
Saneantes	8.137,04	10.165,87
Laboratório	5.607,38	5.764,76
Total *	168.704,20	189.822,38

O indicador de nível final de estoque reflete o valor total dos produtos armazenados no fechamento do mês, abrangendo medicamentos, materiais médico-hospitalares, fios cirúrgicos, saneantes e insumos laboratoriais.

1. Desempenho geral

O estoque total apresentou aumento de R\$ 21.118,18, passando de R\$ 168.704,20 em janeiro para R\$ 189.822,38 em fevereiro, o que representa uma variação positiva de aproximadamente 12,5%.

Esse crescimento é fortemente influenciado pelo aumento do estoque dos medicamentos, que concentrou a maior variação financeira do período. Isto está associado ao recebimento em fevereiro de entregas referentes a requisições realizadas em janeiro, caracterizando um efeito de reposição tardia e não necessariamente aumento de consumo ou superdimensionamento de estoque.

As demais classes mantiveram comportamento relativamente estável, com pequenas variações positivas ou negativas.

2. Análise por classe de produtos

Medicamentos

Janeiro: R\$ 65.976,06

Fevereiro: R\$ 90.680,86

Variação: + R\$ 24.704,80 (+37,45%)

A classe de medicamentos apresentou o maior crescimento entre todas as categorias, sendo responsável praticamente por toda a elevação do estoque total.

Esse aumento decorre principalmente da regularização de entregas realizadas em fevereiro referentes a requisições emitidas no mês anterior, indicando um ajuste logístico de abastecimento. Dessa forma, o valor elevado no mês de fevereiro não necessariamente representa aumento real do nível de estoque médio, mas sim recomposição de itens pendentes de fornecimento.

Materiais

Janeiro: R\$ 49.352,93

Fevereiro: R\$ 44.479,45

Variação: – R\$ 4.873,48 (-9,87%)

Apesar da redução, o valor permanece dentro de um patamar relevante do estoque total, representando a segunda maior classe de produtos armazenados.

Fios Cirúrgicos

Janeiro: R\$ 39.630,79

Fevereiro: R\$ 38.731,44

Variação: – R\$ 899,35 (-2,27%)

A classe apresentou variação discreta, indicando estabilidade no nível de estoque. Esse comportamento sugere equilíbrio entre consumo e reposição, sem impacto significativo no valor total armazenado.

Saneantes

Janeiro: R\$ 8.137,04

Fevereiro: R\$ 10.165,87

Variação: + R\$ 2.028,83 (+24,94%)

Foi observada elevação moderada no estoque relacionada a reposição periódica e a aquisição preventiva para manutenção das rotinas de higienização. Apesar da variação percentual expressiva, o impacto financeiro no estoque total é relativamente pequeno, devido ao menor peso dessa classe no valor global.

Insumos Laboratoriais

Janeiro: R\$ 5.607,38

Fevereiro: R\$ 5.764,76

Variação: + R\$ 157,38 (+2,81%)

A classe manteve comportamento praticamente estável, indicando equilíbrio entre entrada e consumo de insumos laboratoriais no período analisado.

3. Conclusão técnica

A análise do indicador demonstra que:

O aumento do estoque total em fevereiro foi majoritariamente influenciado pela classe de medicamentos.

Esse crescimento está associado à entrega tardia de itens requisitados em janeiro, caracterizando regularização do abastecimento e não necessariamente aumento estrutural de estoque.

As demais classes apresentaram variações pequenas ou estabilidade, indicando gestão relativamente equilibrada do estoque.

Houve redução nas classes Materiais e Fios Cirúrgicos, o que pode refletir consumo assistencial ou ajuste natural do ciclo de reposição.

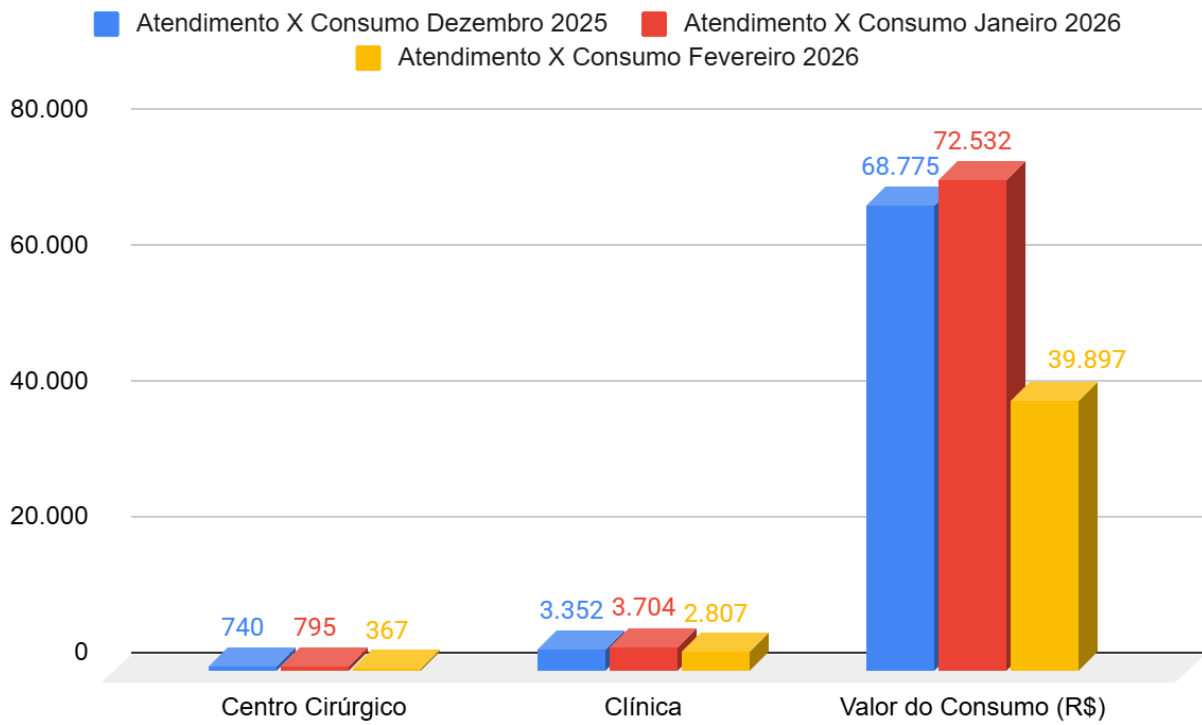
*Vale ressaltar que o valor em estoque do HMOVJ é compartilhado com HMVSFA e CCZ.

<p>Comparativo trimestral do número de atendimento com o consumo de medicamentos e insumos para a saúde.</p>

<p>Hospital Municipal Veterinário Jorge Vaitsman</p>
--

<p>Mês de Referência: Fevereiro 2026</p>

<p>Objetivo: Monitorar o número de atendimentos com o consumo em valor absoluto.</p>



--	--	--	--

Legenda:			
Centro de Custo	Atendimento X Consumo Dezembro 2025	Atendimento X Consumo Janeiro 2026	Atendimento X Consumo Fevereiro 2026
Centro Cirúrgico	740	795	367
Clínica	3.352	3.704	2.807
Valor do Consumo (R\$)	68.774,77	72.532,18	39.896,91

1. Evolução dos atendimentos

Observa-se que o volume de atendimentos apresentou crescimento entre dezembro de 2025 e janeiro de 2026, seguido de redução significativa em fevereiro de 2026.

Centro Cirúrgico

Dez/2025: 740 atendimentos

Jan/2026: 795 atendimentos

Fev/2026: 367 atendimentos

Entre dezembro e janeiro houve aumento de aproximadamente 7,4% no número de procedimentos cirúrgicos. Entretanto, em fevereiro ocorreu redução em torno de 53,8% em relação a janeiro.

Clínica

Dez/2025: 3.352 atendimentos

Jan/2026: 3.704 atendimentos

Fev/2026: 2.807 atendimentos

Na clínica observa-se comportamento semelhante. Houve crescimento de aproximadamente 10,5% entre dezembro e janeiro, seguido de redução de cerca de 24,2% em fevereiro.

De forma geral, o trimestre evidencia pico assistencial em janeiro, com retração da produção assistencial em fevereiro.

2. Comparação do atendimento com o consumo

O valor do consumo de medicamentos e insumos apresentou o seguinte comportamento:

Dez/2025: R\$ 68.774,77

Jan/2026: R\$ 72.532,18

Fev/2026: R\$ 39.896,91

Entre dezembro e janeiro houve aumento de 5,5% no consumo, acompanhando o crescimento do número de atendimentos no período. Já em fevereiro observa-se redução significativa em aproximadamente 45%, comportamento coerente com a diminuição do volume assistencial observada nos dois centros de custo analisados.

Outro fator relevante é a adoção de medidas de racionalização, que resultaram em ajuste aproximado de 40% no limite de aquisição e dispensação de insumos, contribuindo para redução proporcional do consumo no período.

3. Conclusão técnica

A análise do comparativo trimestral demonstra que:

Houve crescimento assistencial entre dezembro de 2025 e janeiro de 2026, acompanhado por leve aumento no consumo de medicamentos e insumos.

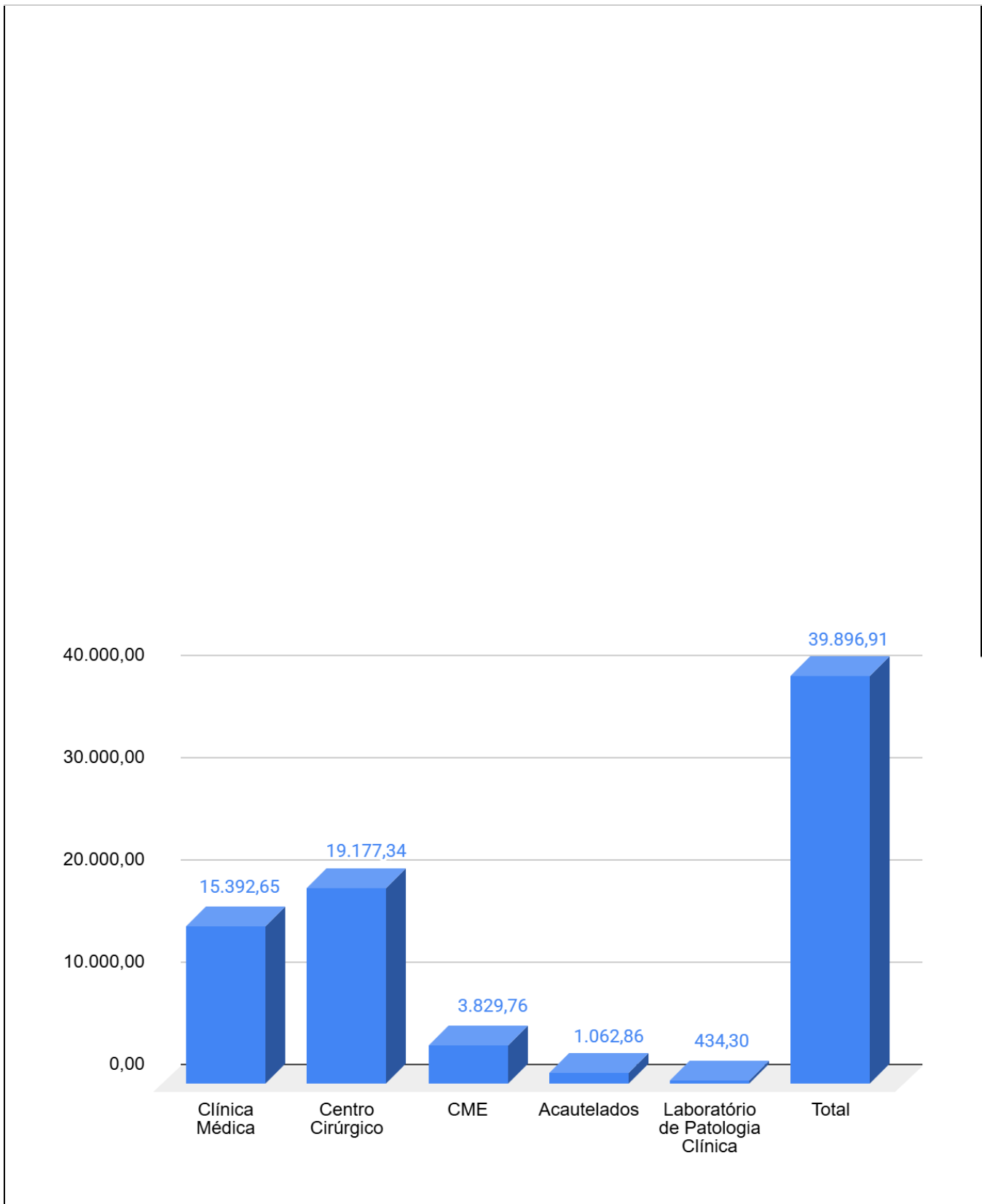
Em fevereiro ocorreu redução expressiva do número de atendimentos, refletindo diretamente na queda do consumo de insumos.

O consumo apresentou comportamento proporcional à produção assistencial, indicando coerência entre demanda assistencial e utilização de recursos farmacêuticos.

A implementação de medidas de racionalização orçamentária e ajuste no planejamento de abastecimento também contribuiu para a redução do consumo no período.

Dessa forma, o indicador demonstra adequação do consumo de medicamentos e insumos em relação ao volume de atendimentos realizados, mantendo alinhamento entre produção assistencial e gestão de recursos.

<p style="text-align: center;">Valor absoluto do consumo por centro de custo Hospital Municipal Veterinário Jorge Vaitsman</p>
<p>Mês de Referência: Fevereiro 2026</p>
<p>Objetivo: Monitorar o consumo mensal dos insumos por centro de custo</p>



Legenda:	
Centro de Custo	Valor do consumo (R\$)
Clínica Médica	15.392,65
Centro Cirúrgico	19.177,34
CME	3.829,76
Acautelados	1.062,86
Laboratório de Patologia Clínica	434,30
Total	39.896,91

1. Distribuição dos Gastos por Centro de Custo

A distribuição do consumo evidencia concentração maior nos setores diretamente relacionados à assistência clínica e cirúrgica, responsáveis pela maior demanda de medicamentos e insumos.

Centro Cirúrgico

Valor: R\$ 19.177,34

Participação: 48,07%

O Centro Cirúrgico representa quase metade do consumo total, refletindo o uso intensivo de insumos cirúrgicos, materiais estéreis, anestésicos e medicamentos utilizados em procedimentos operatórios. Trata-se de um comportamento esperado, considerando a complexidade e o custo agregado das intervenções cirúrgicas.

Clinica Médica

Valor: R\$ 15.392,65

Participação: 38,58%

Clínica Médica corresponde à segunda maior participação no consumo, associada principalmente ao atendimento ambulatorial e emergencial, onde há utilização contínua de medicamentos, materiais para procedimentos clínicos e insumos de suporte terapêutico.

CME (Central de Material e Esterilização)

Valor: R\$ 3.829,76

Participação: 9,60%

O CME representa o terceiro setor com menor consumo total, porém desempenha papel estratégico na assistência hospitalar, sendo responsável pelos materiais utilizados nos processos de limpeza, preparo e esterilização dos instrumentais que dão suporte aos procedimentos clínicos e cirúrgicos.

Laboratório de Patologia Clínica

Valor: R\$ 434,30

Participação: 1,09%

Acautelados

Valor: R\$ 1.062,86

Participação: 2,66%

2. Valor Médio por Atendimento na Clínica Médica

Atendimentos Clínicos

Total de atendimentos clínicos: 2.249

Valor médio por atendimento clínico: R\$ 6,79

Custo por atendimento emergencial

Total de atendimento emergencial: 558

Valor médio por atendimento emergencial: 8,59

3. Valor Médio por Procedimento no Centro Cirúrgico

Total de procedimentos cirúrgicos: 367

Total das cirurgias de castração: 215

Valor médio das cirurgias de castração: R\$ 40,78

Total das cirurgias gerais e de baixa complexidade: 94

Valor médio das cirurgias gerais e de baixa complexidade: R\$ 97,87

Total das cirurgias ortopédicas: 58

Valor médio das cirurgias ortopédicas R\$ 74,62

4. Conclusão Técnica

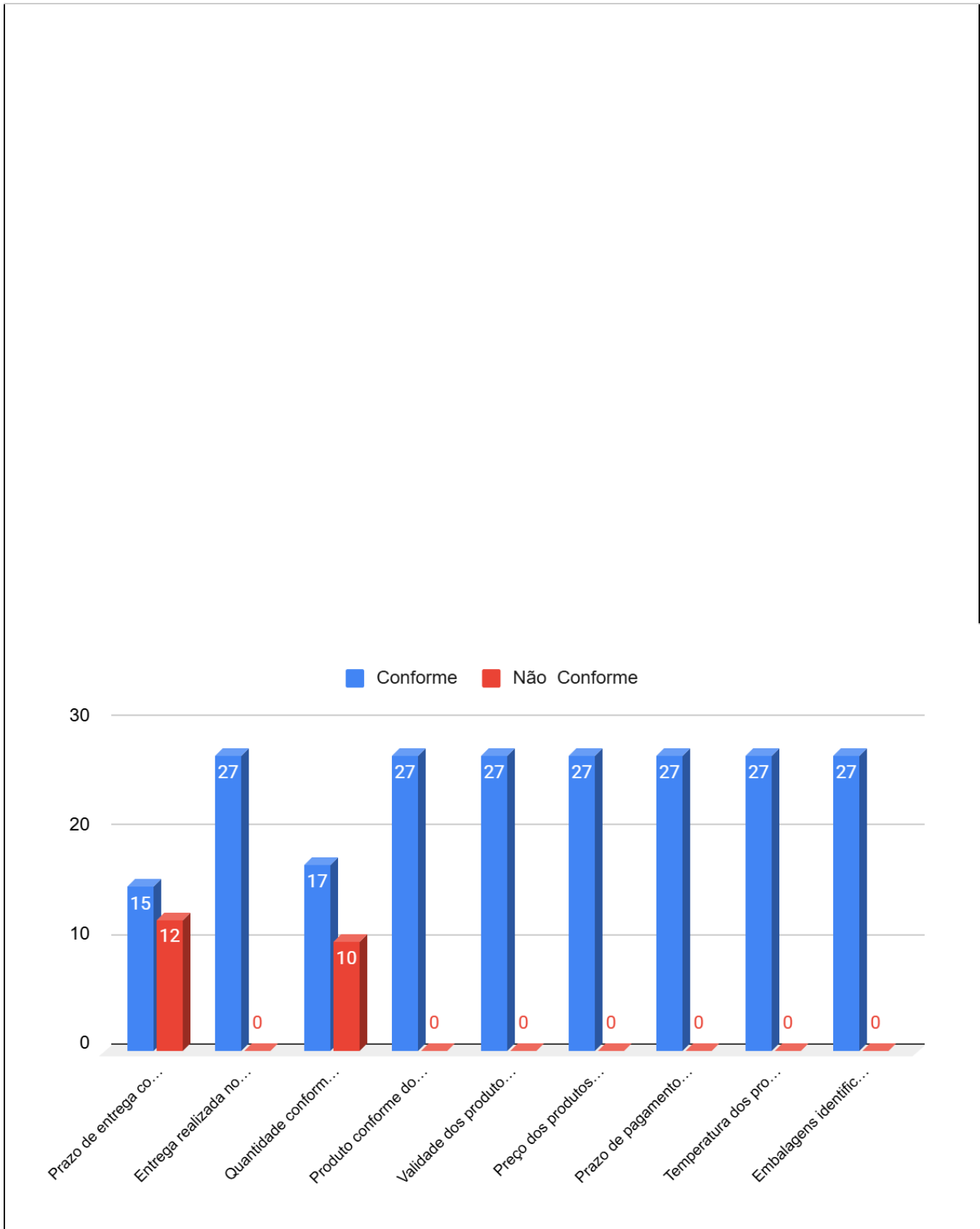
A análise do indicador demonstra que o consumo de medicamentos e insumos apresenta distribuição compatível com o perfil assistencial dos centros de custo, com maior concentração no Centro Cirúrgico (48,07%) e na Clínica Médica (38,58%), setores que concentram a maior parte da produção assistencial.

Na Clínica Médica, foram registrados 2.249 atendimentos clínicos, com custo médio de R\$ 6,79 e 558 atendimentos emergenciais, com custo médio de R\$ 8,59.

No Centro Cirúrgico, foram realizados 367 procedimentos, distribuídos entre 215 cirurgias de castração, com custo médio de R\$ 40,78; 94 cirurgias gerais e de baixa complexidade, com custo médio de R\$ 97,87 e 58 cirurgias ortopédicas, com custo médio de R\$ 74,62. Esses dados demonstram variação de custo conforme o tipo e a complexidade do procedimento, mantendo-se, contudo, dentro de parâmetros operacionais esperados para o perfil assistencial da unidade.

Os demais setores, como CME, acautelados e laboratório, apresentam participação reduzida no consumo total, compatível com sua função de apoio diagnóstico e operacional.

<p style="text-align: center;">Avaliação de Fornecedores Hospital Municipal Veterinário Jorge Vaitsman</p>
<p>Mês de Referência: Fevereiro 2026</p>
<p>Objetivo: Avaliar os fornecedores quanto a entrega dos medicamentos e insumos para a saúde</p>



--

Legenda:		
Parâmetros	Conforme	Não Conforme
Prazo de entrega conforme ordem de compra	15	12
Entrega realizada no horário de 8h às 17h	27	0
Quantidade conforme ordem de compra	17	10
Produto conforme documento de compra (especificação)	27	0
Validade dos produtos igual ou maior que um ano	27	0
Preço dos produtos conforme ordem de compra	27	0
Prazo de pagamento conforme ordem de compras	27	0
Temperatura dos produtos conforme determinação fabricante	27	0
Embalagens identificadas conforme produto interno	27	0

Foram avaliadas 27 entregas realizadas por 9 fornecedores, considerando nove parâmetros que refletem diretamente a qualidade e a confiabilidade do processo de fornecimento.

1. Pontos Fortes (alto nível de conformidade):

Conformidade total em:

- Horário de entrega
- Validade
- Preço
- Prazo de pagamento
- Temperatura
- Identificação de embalagens
- Especificação técnica

Esses resultados reforçam que os fornecedores possuem maturidade logística, boa rastreabilidade e aderência às especificações técnicas do hospital.

2. Ponto de Melhoria

- Prazo de entrega
- Quantidade entregue

Tratam-se de fragilidades logísticas, relacionadas ao processo de separação e transporte, não à qualidade do produto em si.

3. Conclusão Geral

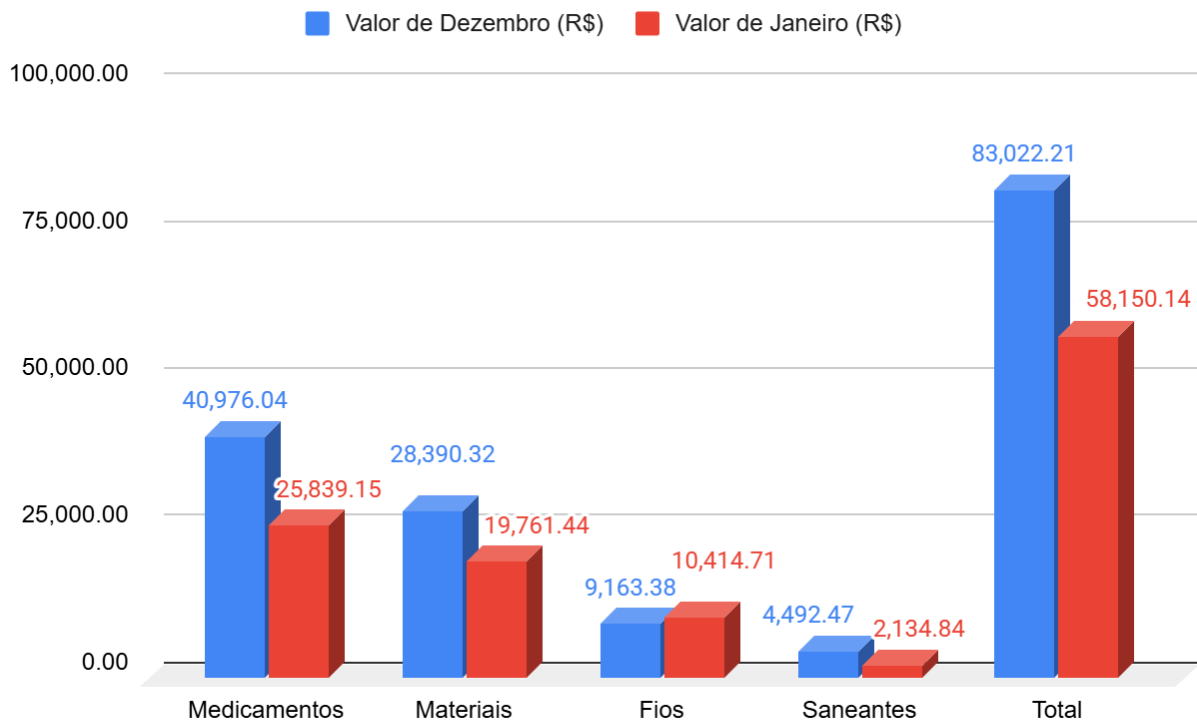
O indicador de Avaliação de Fornecedores apresenta desempenho global satisfatório, com elevada conformidade nos critérios críticos de qualidade, integridade sanitária, condições comerciais e rastreabilidade dos produtos fornecidos.

As não conformidades concentram-se nos parâmetros logísticos, especialmente no cumprimento de prazos de entrega e na divergência de quantidades em relação às ordens de compra, demandando ações de alinhamento operacional.

De forma geral, a cadeia de fornecimento mantém-se estável e apta a suprir as demandas institucionais, sem registros de impacto assistencial decorrente das ocorrências apontadas.

4.2 Centro de Controle de Zoonose Paulo Dacorso Filhos (CCZ)

<p style="text-align: center;">Valor Final do Estoque de Medicamentos e Produtos para a Saúde Centro de Controle de Zoonoses Paulo Dacorso Filho</p>
<p>Mês de Referência: Janeiro 2026</p>
<p>Objetivo: Demonstrar bimestralmente o valor final do estoque dos medicamentos e insumos para a saúde.</p>



--	--	--

Legenda:		
Classe	Valor de Dezembro (R\$)	Valor de Janeiro (R\$)
Medicamentos	40.976,04	25.839,15
Materiais	28.390,32	19.761,44
Fios	9.163,38	10.414,71
Saneantes	4.492,47	2.134,84
Total	83.022,21	58.150,14

1. Desempenho Geral

Entre os meses de dezembro e janeiro, observou-se redução significativa de 29,9% no valor total do estoque, que passou de R\$83.022,21 para R\$58.150,14, representando uma diminuição absoluta de R\$24.872,07.

Essa redução está diretamente relacionada ao consumo dos estoques previamente reforçados em dezembro, período marcado por compras antecipadas e preventivas. Adicionalmente, parte relevante dos pedidos de compras realizados no mês de janeiro ainda não havia sido recebida até o fechamento do período, o que impactou temporariamente o valor final do estoque contabilizado.

2. Análise por classe de produtos

Medicamentos

Os medicamentos apresentaram redução de 36,9%, passando de R\$40.976,04 para R\$25.839,15, o que representa uma diminuição de R\$15.136,89. Essa variação está associada ao consumo do estoque elevado em dezembro e à não integralização, até o fechamento do mês, de parte dos pedidos realizados em janeiro, mantendo-se, contudo, níveis compatíveis com a continuidade assistencial.

Materiais

Registraram queda de 30,4%, com redução de R\$28.390,32 para R\$19.761,44, totalizando R\$8.628,88. O comportamento reflete o uso dos materiais adquiridos de forma antecipada no mês anterior, somado ao recebimento parcial das aquisições programadas para janeiro, sem comprometer o abastecimento operacional.

Fios Cirúrgicos

Os fios cirúrgicos apresentaram aumento de 13,7%, passando de R\$9.163,38 para R\$10.414,71, representando acréscimo de R\$1.251,33. Esse crescimento indica reposição pontual e priorizada, mesmo diante de recebimentos parciais dos pedidos do mês, considerando o caráter crítico do insumo e a necessidade de garantir suporte às atividades cirúrgicas.

Saneantes

Apresentaram redução de 52,5%, passando de R\$4.492,47 para R\$2.134,84, com diminuição de R\$2.357,63. A queda está relacionada ao consumo do estoque previamente elevado em dezembro, aliado ao recebimento ainda incompleto dos pedidos efetuados em janeiro, mantendo-se, entretanto, volumes suficientes para atendimento das rotinas de higienização.

3. Interpretação Técnica

A redução do valor total do estoque em janeiro é tecnicamente adequada e coerente com o planejamento logístico, considerando o consumo dos estoques preventivos formados em dezembro e o recebimento parcial das compras realizadas no mês subsequente. O cenário evidencia gestão equilibrada dos estoques, com utilização racional dos insumos, mitigação de riscos operacionais e manutenção da segurança assistencial, sem indicativos de desabastecimento estrutural.

4. Conclusão Técnica

O indicador demonstra redução planejada e tecnicamente fundamentada do estoque final em janeiro, decorrente do consumo do volume adicional adquirido no mês anterior e do impacto temporário do não recebimento integral das compras realizadas no período.

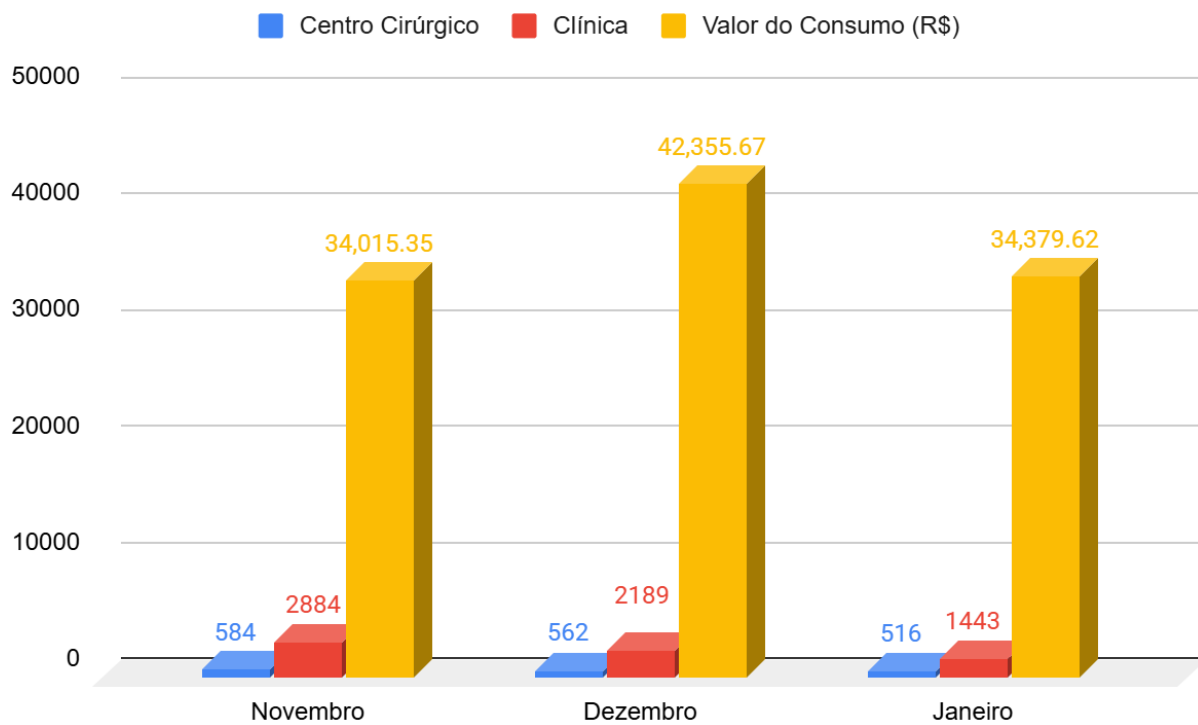
A movimentação confirma a efetividade da estratégia de antecipação de compras, bem como a aderência ao planejamento orçamentário e operacional, assegurando continuidade assistencial, estabilidade dos processos e recomposição gradativa dos níveis de estoque com a regularização das entregas.

Comparativo trimestral do número de atendimento com o consumo de medicamentos e insumos para a saúde.

Centro de Controle de Zoonoses Paulo Dacorso Filho

Mês de Referência: Janeiro 2026

Objetivo: Monitorar o número de atendimentos com o consumo em valor absoluto.



--

Legenda:			
Centro de Custo	Atendimento X Consumo Novembro 2025	Atendimento X Consumo Dezembro 2025	Atendimento X Consumo Janeiro 2026
Centro Cirúrgico	643	562	516
Clínica	1597	1443	1571
Valor do Consumo (R\$)	34.015,35	42.355,67	34.379,62

Para fins de análise, os atendimentos foram agrupados levando em consideração os que geram consumo de medicamentos e materiais, conforme os seguintes critérios:

Centro Cirúrgico: considerou-se as castrações, cirurgia geral, emergência cirúrgica e eutanasia cirúrgica;

Clínica Médica: considerou-se as consultas da clínica médica, emergências clínicas e eutanasia clínica.

1. Evolução dos atendimentos

No Centro Cirúrgico, observa-se redução contínua dos atendimentos ao longo do período analisado, passando de 643 em novembro para 562 em dezembro, e alcançando 516 em janeiro. O comportamento indica queda progressiva da atividade cirúrgica, sugerindo redução gradual do volume de procedimentos realizados no trimestre.

Na Clínica, os atendimentos apresentaram redução moderada de novembro para dezembro, com queda de 1.597 para 1.443, seguida de recuperação em janeiro, quando atingiram 1.571 atendimentos. Apesar da melhora em relação a dezembro, o volume assistencial clínico em janeiro mantém-se próximo ao patamar de novembro, caracterizando estabilidade relativa da produção clínica no período.

2. Comparação do atendimento com o consumo

O valor do consumo manteve comportamento variável ao longo do período, totalizando R\$34.015,35 em novembro, R\$42.355,67 em dezembro e R\$34.379,62 em janeiro.

Em novembro, o consumo mostra-se compatível com o volume total de atendimentos registrados, refletindo relação equilibrada entre produção assistencial e utilização de medicamentos e materiais.

Em dezembro, observa-se elevação expressiva do valor do consumo, mesmo diante da redução do número total de atendimentos tanto no centro cirúrgico quanto na clínica. Esse comportamento sugere aumento do consumo médio por atendimento, possivelmente relacionado à maior complexidade dos casos atendidos, maior intensidade assistencial ou maior utilização de insumos por procedimento no período.

Em janeiro, o consumo retornou ao patamar semelhante ao de novembro, acompanhando a recuperação parcial dos atendimentos clínicos e a continuidade da redução da atividade cirúrgica. A relação entre atendimento e consumo volta a apresentar maior equilíbrio, sem evidências de utilização excessiva de insumos.

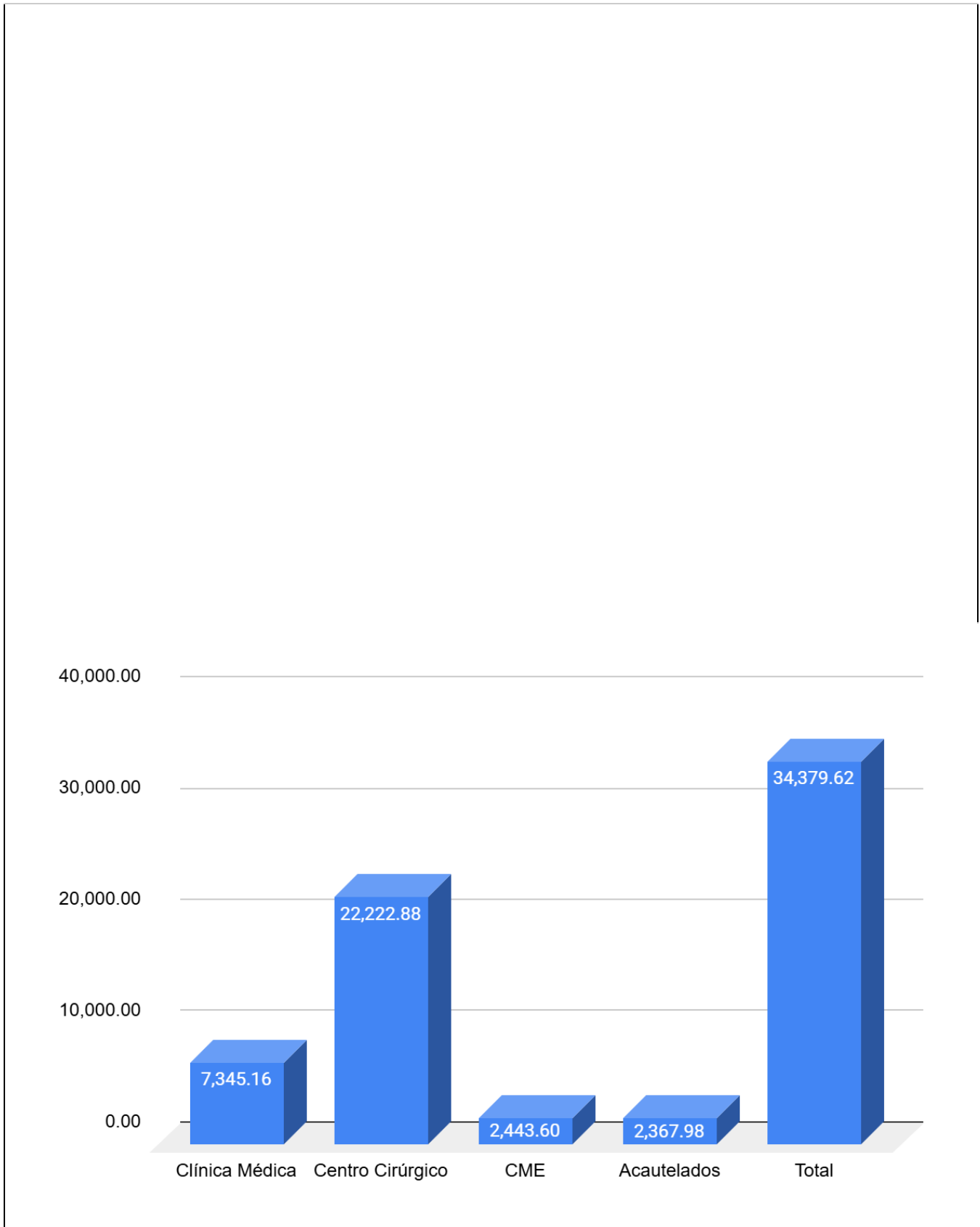
3. Conclusão técnica

A análise do indicador evidencia que, ao longo de novembro a janeiro, ocorreu redução progressiva da atividade cirúrgica, associada a estabilidade relativa do atendimento clínico, com variações pontuais entre os meses.

A elevação do consumo observada em dezembro, dissociada do volume total de atendimentos, indica alteração temporária no perfil assistencial, com maior consumo médio por atendimento, não caracterizando, de forma isolada, ineficiência ou uso inadequado dos recursos.

Conclui-se que o comportamento do indicador permanece coerente com a dinâmica assistencial da unidade, reforçando a necessidade de acompanhamento contínuo da relação entre volume de atendimentos, perfil assistencial e consumo de medicamentos e materiais, de modo a subsidiar análises mais precisas e decisões gerenciais qualificadas.

<p style="text-align: center;">Valor absoluto do consumo por centro de custo Centro de Controle de Zoonoses Paulo Dacorso Filho</p>
<p>Mês de Referência: Janeiro 2026</p>
<p>Objetivo: Monitorar o consumo mensal dos medicamentos e insumos para a saúde por centro de custo.</p>



--	--

Legenda:	
Centro de Custo	Valor do consumo (R\$)
Clínica Médica	7.345,16
Centro Cirúrgico	22.222,88
CME	R\$2.443,60
Acautelados	2.367,98
Total	34.379,62

1. Distribuição dos Gastos por Centro de Custo

O consumo total registrado no período foi de R\$34.379,62, distribuído entre os principais centros de custo da seguinte forma:

- Centro Cirúrgico: R\$22.222,88 (64,6% do total)
- Clínica Médica: R\$7.345,16 (21,4% do total)
- Acautelados: R\$2.367,98 (6,9% do total)

- CME (Central de Material e Esterilização): R\$2.443,60 (7,1% do total)

Observa-se que o Centro Cirúrgico e a Clínica Médica, juntos, concentram aproximadamente 86% do consumo total, evidenciando coerência com o perfil assistencial da unidade, predominantemente voltado a atendimentos clínicos e procedimentos cirúrgicos.

2. Custo Médio por Atendimento na Clínica Médica

Procedimentos Clínicos

Foram realizados 1.571 atendimentos na clínica médica, com um consumo total de R\$9.713,14 em procedimentos clínicos. Esse volume de atendimentos demonstra a relevância da clínica na assistência aos pacientes, ao mesmo tempo em que o consumo registrado permite acompanhar e avaliar a utilização de recursos, contribuindo para o controle de custos e para o planejamento mais eficiente dos insumos utilizados nos atendimentos clínicos.

Custo por atendimento clínico

Em janeiro foram realizados 1.397 atendimentos clínicos com um valor médio de R\$5,92 por atendimento.

Custo por atendimento emergencial

O custo por atendimento emergencial reflete a maior complexidade desse tipo de assistência, considerando a realização de 139 atendimentos emergenciais, com um valor médio de R\$10,36 por atendimento.

3. Custo Médio por Procedimento no Centro Cirúrgico

Procedimentos Cirúrgicos

Foram realizados 516 procedimentos cirúrgicos no período analisado, com um custo total de R\$24.666,48. Esse volume de cirurgias evidencia a relevância do centro cirúrgico na operação da instituição, representando um consumo expressivo de recursos.

Custo das cirurgias de castração

Em janeiro, foram realizadas 344 cirurgias de castração, com custo médio de R\$38,74 por procedimento.

Custo das cirurgias gerais e de baixa complexidade

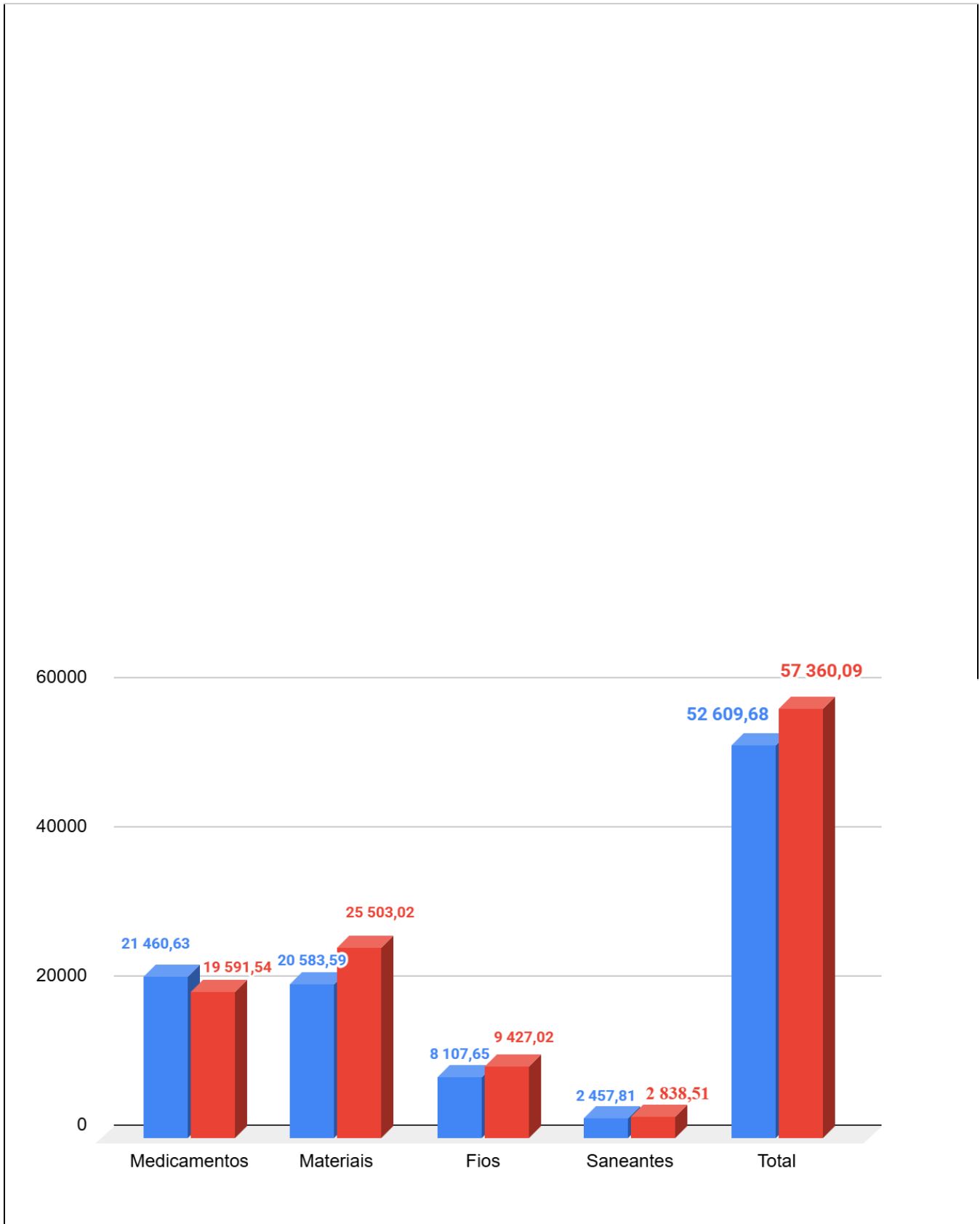
Foram realizadas 122 cirurgias gerais e de baixa complexidade, com custo médio de R\$92,96 por procedimento.

4. Conclusão Técnica

De forma geral, a Clínica Médica apresentou alto volume de atendimentos, com custos médios controlados, tanto nos atendimentos clínicos quanto nos emergenciais, indicando eficiência no uso dos recursos. Já o Centro Cirúrgico, apesar de representar o maior consumo financeiro, justifica esse cenário pelo número de procedimentos realizados e de maior complexidade. Assim, os resultados evidenciam uma distribuição de gastos coerente com a demanda assistencial, reforçando a importância do monitoramento contínuo dos custos para apoiar o planejamento e a otimização dos recursos.

4.3 Hospital Municipal Veterinário São Francisco de Assis (HMVSFA)

<p style="text-align: center;">Nível Final do Estoque de Medicamentos e Produtos para a Saúde Hospital Municipal Veterinário São Francisco de Assis</p>
<p>Mês de Referência: Fevereiro 2026</p>
<p>Objetivo: Comparar bimestralmente o valor final do estoque dos medicamentos e insumos para a saúde.</p>



Legenda:		
Classe	Janeiro	Fevereiro
Medicamentos	21.460,63	19.591,54
Materiais	20.583,59	25.503,02
Fios	8.107,65	9.427,02
Saneantes	2.457,81	2.838,51
Total	52.609,68	57.360,09

1. Desempenho geral

A análise dos dados evidencia um aumento no valor total do estoque entre o final de janeiro e o final de fevereiro.

Observa-se um crescimento de aproximadamente R\$4.750,41, equivalente a cerca de 9%. Esse aumento é compatível com a redução do consumo ocasionados pela redução dos atendimentos provocados pelo período atípico de Fevereiro.

2. Análise por Classe de Produtos

Medicamentos

Janeiro: R\$21.460,63

Fevereiro: R\$19.591,54

Materiais

Janeiro: R\$20.583,59

Fevereiro: R\$25.503,02

Fios Cirúrgicos

Janeiro: R\$8.107,65

Fevereiro: R\$9.427,02

Saneantes

Janeiro: R\$2.457,81

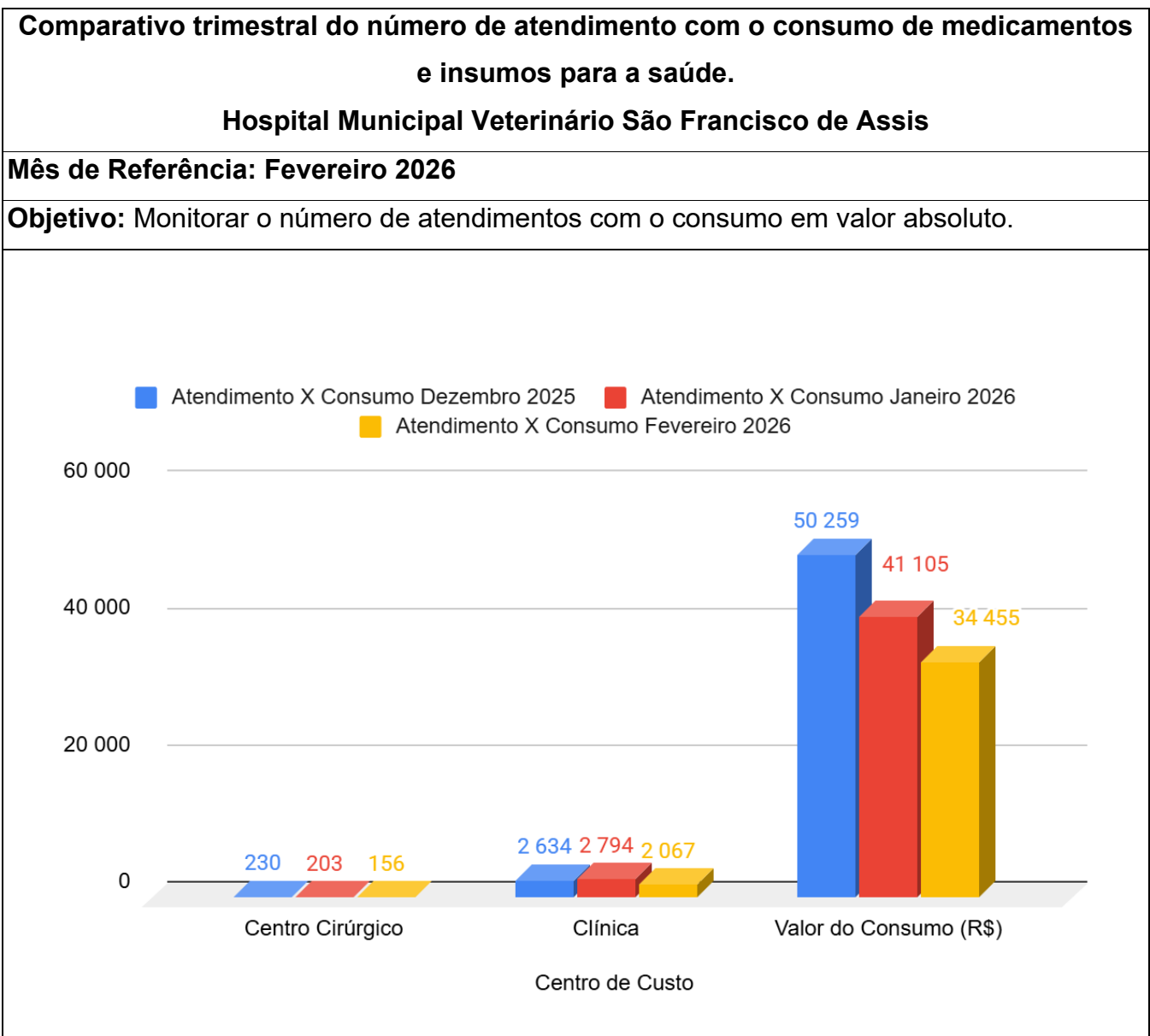
Fevereiro: R\$2.838,

O nível de estoque em fevereiro apresentou variação positiva, influenciada por características atípicas do período. O planejamento de abastecimento é realizado com base no consumo médio mensal, projetando manutenção de níveis semelhantes aos meses anteriores. Entretanto, verificou-se redução da demanda assistencial no período, impactando o giro dos insumos.

Adicionalmente, parte significativa das reposições referentes às solicitações de janeiro foi efetivada em fevereiro, o que contribuiu para elevação pontual do estoque. Como exceção, da classe de medicamentos que apresentou leve redução, refletindo maior consumo relativo ou ajuste no processo de reposição.

3. Conclusão Técnica

A análise demonstra que, entre janeiro e fevereiro houve elevação no valor total do estoque ($\approx 9\%$); redução no estoque de medicamentos; crescimento relevante nas categorias de materiais, fios e saneantes. O reforço do estoque em fevereiro evidenciado pelo recebimento do pedido de janeiro nos primeiros dias de fevereiro causado pelo recesso do Ano. Novo.



Legenda:

Centro de Custo	Atendimento X Consumo Dezembro 2025	Atendimento X Consumo Janeiro 2025	Atendimento X Consumo Fevereiro 2026
Centro Cirúrgico	230	203	156
Clínica	2 634	2 794	2 067
Valor do Consumo (R\$)	50.259,31	41.105,00	34.455,20

1. Evolução do atendimento

No mês de fevereiro, observou-se redução de 727 atendimentos clínicos em relação a janeiro, o que representa queda aproximada de 26% no volume assistencial da unidade.

Tal variação está associada a condicionantes operacionais que impactaram a capacidade instalada de atendimento ao longo do período, especialmente em decorrência da redução pontual de profissionais em determinados dias e da necessidade de limitar a realização de alguns procedimentos, fatores que influenciaram diretamente a produtividade assistencial.

Em alguns momentos, o funcionamento da unidade ocorreu prioritariamente por meio da sala vermelha da emergência, sendo necessária a readequação do fluxo assistencial com a realocação dos atendimentos originalmente destinados à sala de procedimentos para esse mesmo ambiente. Essa reorganização operacional implicou redução da capacidade simultânea de atendimento, repercutindo no quantitativo total de atendimentos realizados no período.

No que se refere ao centro cirúrgico, também foi observada redução no número de procedimentos realizados, com queda de 23,2% em comparação ao mês anterior. Essa variação está relacionada a ajustes operacionais e à reorganização do fluxo assistencial cirúrgico, diante da necessidade de otimização dos recursos humanos disponíveis.

Nesse contexto, verificou-se priorização de procedimentos cirúrgicos classificados como urgentes, bem como redirecionamento pontual de profissionais médicos para o atendimento clínico emergencial. Adicionalmente, em alguns dias, a programação cirúrgica foi

iniciada apenas no período vespertino, o que contribuiu para a redução do número total de procedimentos realizados.

2. Comparação entre atendimento e consumo

Em fevereiro de 2026, foram registrados 2.223 atendimentos no total, sendo 2.067 atendimentos clínicos e 156 procedimentos cirúrgicos, com consumo de insumos no valor de R\$34.455,20.

Observa-se que, embora tenha ocorrido redução no volume assistencial e no valor total de insumos consumidos, a diminuição do consumo não ocorreu na mesma proporção quando comparada aos meses de dezembro de 2025 e janeiro de 2026.

Esse comportamento pode ser explicado pela alteração do perfil assistencial no período, caracterizado pela priorização de atendimentos clínicos emergenciais e procedimentos cirúrgicos de maior urgência, os quais, em geral, demandam maior utilização de insumos por atendimento realizado.

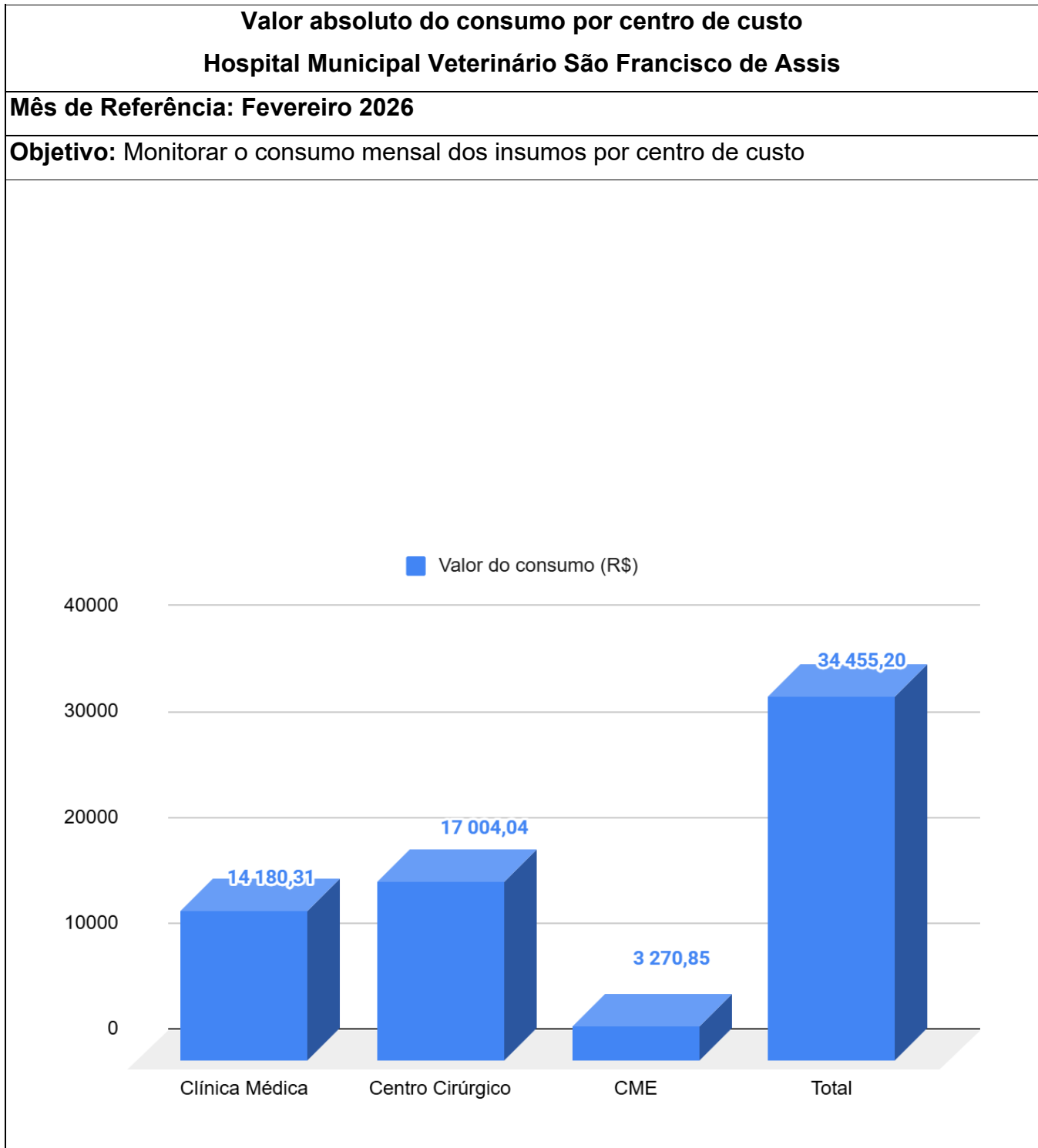
3. Conclusão técnica

A análise do indicador Atendimento x Consumo evidencia que a unidade apresentou redução do volume assistencial no mês de fevereiro, tanto na produção clínica quanto na produção cirúrgica, em decorrência de condições operacionais que impactaram temporariamente a capacidade de atendimento e a organização do fluxo assistencial.

Apesar da redução do número total de atendimentos e procedimentos realizados, o consumo de insumos não apresentou diminuição proporcional, fato que pode ser atribuído ao perfil assistencial observado no período, marcado pela priorização de atendimentos de maior gravidade e procedimentos cirúrgicos urgentes, os quais demandam maior complexidade assistencial e, conseqüentemente, maior utilização de recursos materiais por atendimento.

Dessa forma, os dados analisados indicam que a variação observada no indicador está relacionada mais à readequação operacional e ao perfil de complexidade dos atendimentos

realizados do que propriamente a alterações no padrão de consumo, devendo ser considerada no contexto da dinâmica assistencial da unidade no período analisado.



Legenda	
Centro de Custo	Valor do consumo (R\$)
Clínica Médica	14.180,31

Centro Cirúrgico	17.004,04
CME	3.270,85
Total	34.455,20

1. Distribuição dos Gastos por Centro de Custo

No período analisado, o consumo total de insumos foi de R\$34.455,20, distribuídos entre Clínica Médica, Centro Cirúrgico e CME (Central de Material e Esterilização).

Centro Cirúrgico

Consumo: R\$17.004,04

Participação: 49,35%

Essa maior participação é esperada devido à natureza dos procedimentos realizados nesse setor, que demandam materiais específicos, instrumentais estéreis, medicamentos da Curva A, e suporte da CME. Mesmo com volume de 156 cirurgias realizadas no período, o setor permanece como principal centro consumidor de insumos da unidade.

Clínica Médica

Consumo: R\$14.180,31

Participação: 41,16%

Apesar de representar uma parcela inferior ao centro cirúrgico, trata-se de um setor com maior volume de produção assistencial, tendo realizado 2.067 atendimentos no período, incluindo atendimentos clínicos eletivos e emergenciais. A participação significativa no consumo está relacionada à utilização contínua de materiais de assistência direta, insumos para procedimentos clínicos, medicamentos e materiais descartáveis.

CME (Central de Material e Esterilização)

Consumo: R\$3.270,85

Representação: 9,49%

Embora apresente menor participação relativa, a CME possui papel estratégico no suporte assistencial, sendo responsável pelo processamento, esterilização e disponibilização de instrumentais e materiais críticos utilizados principalmente pelo centro cirúrgico e pelos procedimentos realizados na unidade. São custos indiretos, porém, fundamentais para a manutenção da segurança e qualidade dos procedimentos realizados.

2. Custo Médio por Atendimento na Clínica Médica

No período analisado, foram realizados 2.067 atendimentos clínicos, sendo 1.354 atendimentos clínicos gerais e 713 atendimentos classificados como emergenciais.

Os atendimentos clínicos gerais apresentaram custo médio de R\$7,54 por atendimento, assim como uma variação positiva em relação a janeiro onde o custo foi R\$6,11. Essa diferença reflete o perfil clínico observado em fevereiro e está coerente com o perfil dos demais atendimentos da unidade onde foram selecionados os de maior complexidade.

Os atendimentos emergenciais refletem melhor o perfil do período com uma variação positiva ainda maior no seu custo médio de R\$14,34. Maior complexidade assistencial nos atendimentos de urgência e clínicos demandam maior utilização de materiais e medicamentos

A análise demonstra, portanto, que o perfil assistencial influencia diretamente o custo médio por atendimento, sendo esperado que atendimentos emergenciais apresentem maior consumo quando comparados aos atendimentos clínicos de rotina.

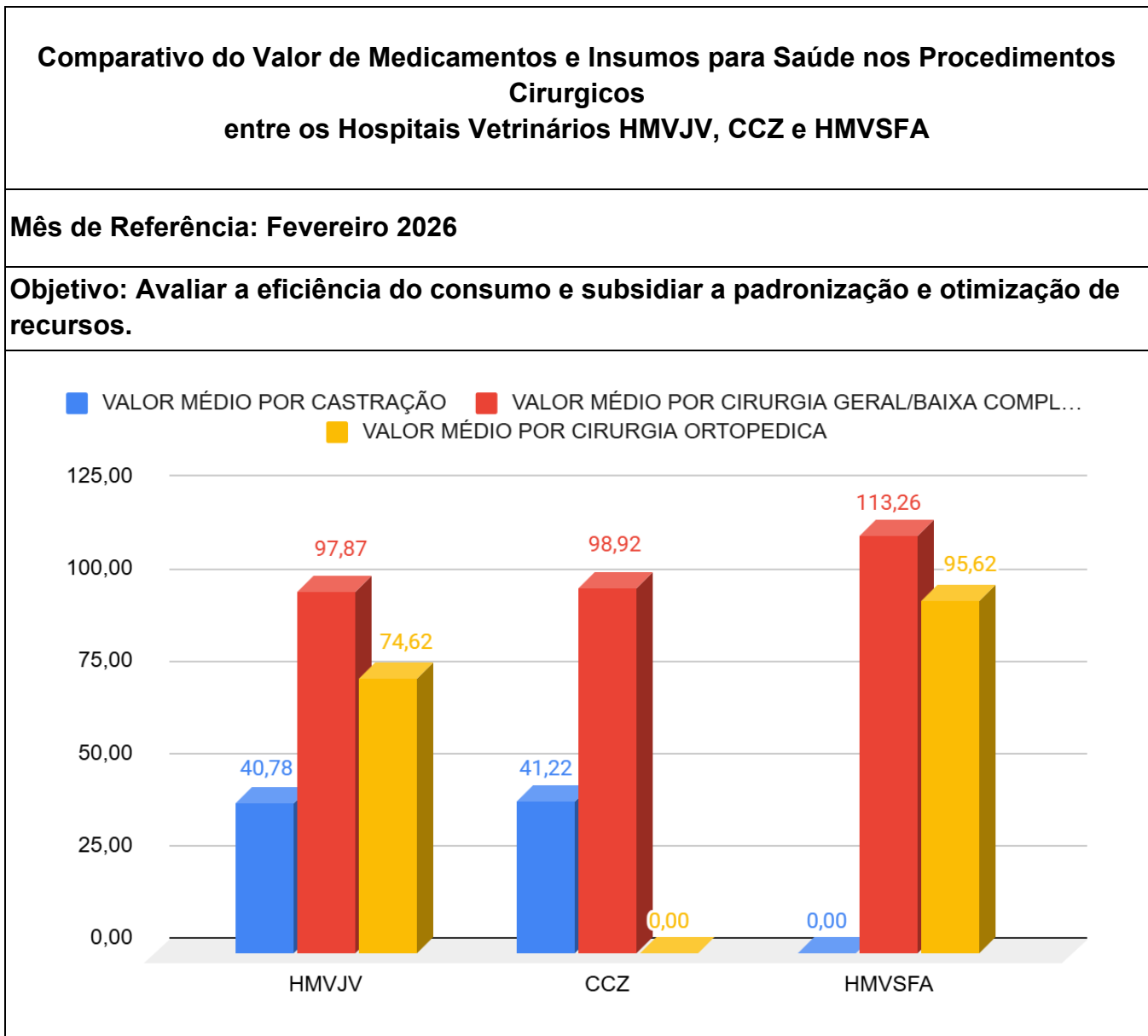
3. Custo Médio por Procedimento no Centro Cirúrgico

O Centro Cirúrgico realizou 156 procedimentos no período, classificados conforme o grau de complexidade cirúrgica.

Do total de cirurgias realizadas: 134 procedimentos foram classificados como de baixa complexidade, com custo médio de R\$113,26 por cirurgia e 22 procedimentos foram classificados como de alta complexidade (ortopédicos), apresentando custo médio de R\$95,62 por procedimento.

Observa-se ainda que, mesmo com a realização de procedimentos de maior complexidade, o custo médio entre os diferentes tipos de cirurgia manteve-se relativamente equilibrado, sugerindo controle no consumo de insumos cirúrgicos e adequada gestão dos materiais utilizados durante os procedimentos.

4.4 Indicadores Comparativo entre HMVJV, CCZ e HMVSFA



HOSPITAL	VALOR MÉDIO POR CASTRAÇÃO	VALOR MÉDIO POR CIRURGIA GERAL/BAIXA COMPLEXIDADE	VALOR MÉDIO POR CIRURGIA ORTOPEDICA
HMVJV	40,78	97,87	74,62
CCZ	41,22	98,92	0,00
HMVSFA	0,00	113,26	95,62

1. Análise geral

A análise comparativa do custo médio de insumos por tipo de procedimento cirúrgico entre as unidades demonstra comportamento semelhante entre HMVJV e CCZ, com pequenas variações nos valores médios. Já o HMVSFA apresenta valores superiores em alguns procedimentos.

Castração:

HMVJV: R\$40,78

CCZ: R\$41,22

HMVSFA: R\$0,00

Observa-se equivalência entre HMVJV e CCZ, indicando padronização no consumo de insumos para esse tipo de procedimento.

Cirurgia Geral / Baixa Complexidade

HMVJV: R\$97,87

CCZ: R\$98,92

HMVSFA: R\$113,26

Os valores de HMVJV e CCZ permanecem muito próximos, demonstrando padrão semelhante de utilização de insumos. O HMVSFA apresenta custo médio superior.

Cirurgia Ortopédica

HMVJV: R\$74,62

HMVSFA: R\$95,62

Nas cirurgias ortopédicas observa-se maior diferença entre as unidades, com custo médio mais elevado no HMVSFA.

2. Conclusão Técnica

A análise comparativa demonstra consistência nos custos médios dos procedimentos cirúrgicos entre HMVJV e CCZ, evidenciando padronização no uso de medicamentos e insumos. O HMVSFA apresenta valores superiores em alguns procedimentos, o que pode refletir diferenças no perfil assistencial ou na complexidade dos casos atendidos.

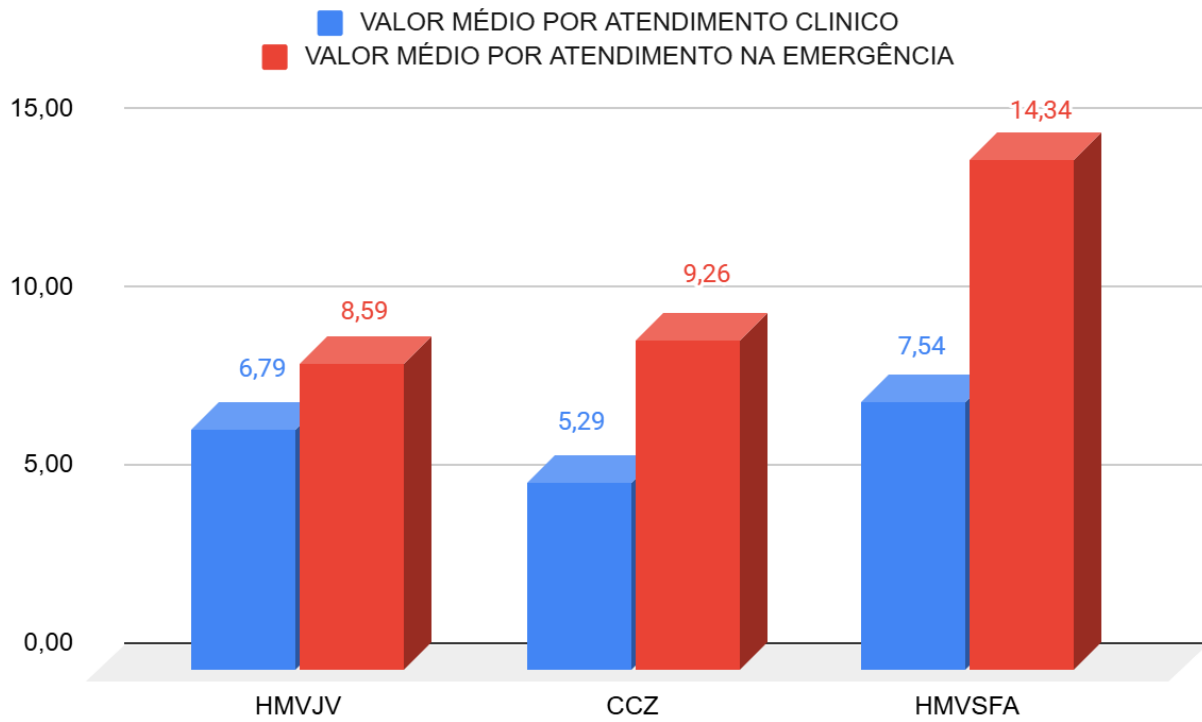
Destaca-se ainda que os valores registrados como zero indicam ausência de realização do respectivo tipo de cirurgia na unidade no período analisado, não representando ausência de consumo ou inconsistência de registro.

De forma geral, os resultados indicam adequação no consumo de insumos em relação aos procedimentos realizados, sem evidência de distorções relevantes entre as unidades.

**Comparativo do Valor do Consumo de Medicamentos e Insumos para Saúde nos
Atendimentos da *Clinica Médica* entre os
Hospitais Vetrinários HMVJV, CCZ e HMVSFA**

Mês de Referência: Fevereiro 2026

Objetivo: Comparar o valor gasto com medicamentos e insumos na Clínica Médica, identificando variações de custo e subsidiando a gestão eficiente dos recursos assistenciais.



HOSPITAL	VALOR MÉDIO POR ATENDIMENTO CLINICO	VALOR MÉDIO POR ATENDIMENTO NA EMERGÊNCIA
HMVJV	6,79	8,59
CCZ	5,29	9,26
HMVSFA	7,54	14,34

1. Análise geral

O indicador avalia o valor médio de medicamentos e insumos utilizados por atendimento, devendo sua interpretação considerar o perfil assistencial, a carga horária de funcionamento e a demanda territorial de cada unidade.

No atendimento clínico, observa-se relativa proximidade entre os valores das três unidades, com menor custo médio no CCZ (R\$5,29), seguido do HMVJV (R\$6,79) e HMVSFA (R\$7,54). Essa variação pode estar associada às diferenças no perfil assistencial e na complexidade dos casos atendidos.

No atendimento emergencial, as diferenças tornam-se mais evidentes. O HMVJV apresenta custo médio de R\$8,59, enquanto o CCZ registra R\$9,26 e o HMVSFA apresenta o maior valor médio (R\$14,34). Esse comportamento pode refletir maior utilização de

medicamentos e insumos em atendimentos emergenciais na unidade, possivelmente associada ao perfil da demanda assistencial.

Cabe destacar que o CCZ possui funcionamento restrito (segunda a sexta-feira, das 8h às 17h) e perfil assistencial predominantemente programado, voltado para controle populacional. Em função dessas características, a unidade tende a apresentar menor variabilidade clínica e menor exposição a casos agudos, o que limita a comparabilidade direta com as demais unidades.

Por sua vez, HMVJV e HMVSFA apresentam funcionamento ampliado (segunda a domingo, incluindo feriados, das 8h às 20h) e operam com porta aberta para demanda espontânea, estando mais expostos a atendimentos de maior complexidade, como urgências clínicas, traumas e casos agudos.

2. Conclusão

A análise do indicador demonstra que os valores médios de consumo por atendimento variam entre as unidades, refletindo diferenças no perfil assistencial, na carga horária de funcionamento e na natureza da demanda atendida.

A comparação direta é mais adequada entre HMVJV e HMVSFA, que apresentam características operacionais semelhantes. Nesse contexto, observa-se custo médio ligeiramente superior no HMVSFA, principalmente nos atendimentos emergenciais, possivelmente relacionado ao perfil dos casos atendidos.

Já o CCZ apresenta modelo assistencial distinto, com funcionamento em horário administrativo e foco em atendimentos programados, o que tende a gerar menor consumo médio de insumos por atendimento, limitando sua comparabilidade direta com as unidades hospitalares de porta aberta.

Dessa forma, as variações observadas no indicador devem ser interpretadas à luz das diferenças estruturais e assistenciais entre as unidades, não configurando, isoladamente, indicativo de ineficiência ou inadequação no uso de medicamentos e insumos.

A análise consolidada dos indicadores apresentados no relatório demonstra que a gestão da assistência farmacêutica nas unidades Hospital Municipal Veterinário Jorge Vaitsman (HMVJV), Centro de Controle de Zoonoses Paulo Dacorso Filho (CCZ) e Hospital

Municipal Veterinário São Francisco de Assis (HMVSFA) manteve funcionamento regular no período analisado, com monitoramento sistemático dos níveis de estoque, do consumo de insumos e da relação entre produção assistencial e utilização de recursos terapêuticos.

No HMVJV, observou-se aumento do valor final do estoque em fevereiro, influenciado principalmente pela regularização de entregas de medicamentos referentes a requisições realizadas no mês anterior. As demais classes de produtos apresentaram variações discretas ou estabilidade, indicando equilíbrio entre consumo assistencial e reposição de insumos. Destaca-se que o estoque da unidade possui caráter compartilhado, atendendo também às demandas do CCZ e do HMVSFA.

No CCZ, a redução do valor final do estoque registrada no período analisado está associada ao consumo dos volumes previamente reforçados e ao recebimento parcial de pedidos realizados no mês subsequente. Esse comportamento indica utilização progressiva dos insumos adquiridos anteriormente e manutenção do abastecimento sem evidências de descontinuidade assistencial.

No HMVSFA, verificou-se elevação do valor total do estoque entre janeiro e fevereiro, influenciada principalmente pelo recebimento de pedidos emitidos no mês anterior. O movimento observado está alinhado à dinâmica do processo de abastecimento e à recomposição de itens necessários à manutenção das atividades assistenciais da unidade.

A análise dos indicadores que relacionam número de atendimentos e consumo de medicamentos e insumos evidencia variações entre as unidades, atribuídas às diferenças de perfil assistencial, carga horária de funcionamento e natureza da demanda atendida. Nesse contexto, a comparação direta mostra-se mais adequada entre HMVJV e HMVSFA, que apresentam características operacionais semelhantes, enquanto o CCZ possui dinâmica assistencial distinta.

Dessa forma, os resultados observados nos indicadores devem ser interpretados considerando as especificidades estruturais e assistenciais de cada unidade, não indicando, isoladamente, inadequação no uso de medicamentos ou insumos.

<p>Elaborador por:</p>	<p>Niára Sales Nazareno Mary Helen Righi de Souza Flávia Ribeiro</p>	<p>Farmacêutica - HVMJV Farmacêutica - CCZ Farmacêutica - HMVSFA</p>	<p>Data de Criação: 09/02/2026</p>
<p>Revisado Aprovado por:</p>	<p>Jefferson Barbosa</p>	<p>Gerente de Projetos DESAM</p>	<p>Data da Revisão:</p>

4. ANEXOS

A Organização Social Desenvolvimento de Assistência Múltipla-DESAM e o Município do Rio de Janeiro, dando continuidade ao compromisso com a atualização/treinamento através das aulas pelo sistema de educação a distância-EAD, vem produzindo diversos cursos de que visam atualização e treinamento aos seus colaboradores, a participação é obrigatória com a oferta das aulas através da plataforma HTS <https://htssolucoes.instructure.com/courses> atendendo ao Termo de Colaboração 030/2023.

Apresentamos abaixo as informações dos cursos disponibilizados com carga horária (hora/aula) e respectivas ementas de um total de 50 cursos de treinamento e atualização até dezembro de 2025.

Cursos	Carga Horária	Público-Alvo
1. Biblioteca Liderança	2.114 minutos	Cargos de Liderança
2. Trilha Profissional Liderança	1.995 minutos	Cargos de Liderança
3. Virus da Imunodeficiência Felina	60 minutos	Médicos Veterinários
4. Fluidoterapia	60 minutos	Médicos Veterinários
5. Leptospirose	60 minutos	Médicos Veterinários
6. Acolhimento na Triagem	60 minutos	Médicos Veterinários
7. Antibióticos	60 minutos	Médicos Veterinários
8. Babesiose	60 minutos	Médicos Veterinários
9. Exame Neurológico	60 minutos	Médicos Veterinários
10. Leishmaniose Visceral	60 minutos	Médicos Veterinários
11. Erliquiose	60 minutos	Médicos Veterinários
12. Excel Básico I	60 minutos	Todos os Grupos Profissionais
13. Comunicação Não Violenta	60 minutos	Todos os Grupos Profissionais
14. Introdução ao Canva	60 minutos	Todos os Grupos Profissionais
15. Boas-vindas DESAM	60 minutos	Todos os Grupos Profissionais
16. Treinamento de Gestão do Tempo e Produtividade	60 minutos	Todos os Grupos Profissionais
17. Introdução a Libras	60 minutos	Todos os Grupos Profissionais
18. Trilha Institucional	288 minutos	Todos os Grupos Profissionais
19. Biblioteca e Atendimento	270 minutos	Todos os Grupos Profissionais
20. Condutas na desobstrução uretral felina	60 minutos	Médicos Veterinários
21. Tricotomia e Antissepsia	60 minutos	Médicos Veterinários e Auxiliares
22. Tumor venéreo transmissível	60	Médicos Veterinários
23. Manejo das Infecções de Trato Urinário	60 minutos	Médicos Veterinários
24. Choque Hipovolêmico em cães e gatos	60 minutos	Médicos Veterinários
25. Atendimento Humanizado nos Serviço de Saúde-DESAM	60 minutos	Todos os Grupos Profissionais
26. Manejo dos principais parasitos gastrintestinais de cães e gatos	60 minutos	Médicos Veterinários

27. Sepses em cães e gatos	60 minutos	Médicos Veterinários
28. Janeiro Branco. Você não está sozinho!	60 minutos	Todos os Grupos profissionais
29. Aula Diagnóstico Sorológico Cinomose e Parvovirose	60 minutos	Médicos Veterinários
30. Aula Intoxicações em cães e gatos	120 minutos	Médicos Veterinários
31. Aula Vírus da leucemia felina	120 minutos	Médicos Veterinários
32. Aula Economia de energia	120 minutos	Médicos Veterinários
33. Aula Interpretações dos resultados laboratoriais-EAS	60 minutos	Médicos Veterinários e auxiliares
34. Aula cinomose	60 minutos	Médicos Veterinários e auxiliares
35. Aula Peritonite Infecciosa Felina-PIF.	60 minutos	Médicos Veterinários e auxiliares
36. Aula Interpretações dos resultados laboratoriais-Hemograma	120 minutos	Médicos Veterinários
37. Aula Toxoplasmose	120 minutos	Médicos Veterinários
38. Aula Neosporose	120 minutos	Médicos Veterinários
39. Aula Cinielomicose	120 minutos	Médicos Veterinários
40. Aula Acidentes intestinais em gatos	120 minutos	Médicos Veterinários
41. Aula Diagnóstico, prognóstico e tratamento de tumores mamários caninos e felinos. Novas abordagens.	120 minutos	Médicos Veterinários
42. Aula Segurança do colaborador em um hospital veterinário	120 minutos	Médicos Veterinários
43. Aula Parasitos sanguíneos de cães e gatos.	120 minutos	Médicos Veterinários e colaboradores em geral.
44. Aula Exame radiológico da coluna vertebral em animais de companhia	120 minutos	Médicos veterinários e colaboradores.
45. Aula Plano de gerenciamento de resíduos em serviços de saúde hospital veterinário.	120 minutos	Médicos veterinários e colaboradores.
46. Aula Outubro Rosa – Conscientização sobre o Câncer de Mama.	120 minutos	Médicos veterinários e colaboradores.
47. Aula Exame radiológico de tórax em cães e gatos.	120 minutos	Médicos veterinários e colaboradores.
48. Aula Exame radiológico de abdome em cães e gatos.	120 minutos	Médicos veterinários e colaboradores.
49. Aula Segurança no serviço de radiologia.	120 minutos	Médicos veterinários e colaboradores.
50. Aula Exame radiológico do crânio em cães e gatos.	120 minutos	Médicos veterinários e colaboradores.
51. Aula Cuidados Pré-Analíticos das Amostras Laboratoriais.	120 minutos	Médicos veterinários e colaboradores.
52. Aula Diagnóstico Anátomo-Histopatológico e Medicina Veterinária Forense.	180 minutos	Médicos veterinários e colaboradores.



1. **Ementa do Curso: Biblioteca Liderança**

Objetivo: Desenvolver competências de liderança para gestores e profissionais em posição de liderança, abordando gestão de equipes, motivação, comunicação eficaz e estratégias para liderar com confiança e assertividade.

Conteúdo Programático:

1. Fundamentos da liderança eficaz;
2. Técnicas de gestão de equipes e motivação;
3. Comunicação assertiva e gestão de conflitos;
4. Tomada de decisão estratégica;
5. Desenvolvimento de competências de liderança.

Metodologia: O curso utiliza uma plataforma LMS para a disponibilização dos conteúdos didáticos e atividades, facilitando a organização do aprendizado no contexto do ensino a distância.

Público-Alvo: Gestores, líderes de equipe e profissionais que desejam aprimorar suas competências de liderança.

Pré-requisitos: Nenhum pré-requisito é necessário.

Avaliação: O curso inclui **questionários de pré-teste e pós-teste** para avaliar o conhecimento dos participantes e acompanhar seu progresso ao longo do curso.

Carga Horária: 2.114 minutos.



2. Ementa do Curso: Trilha Profissional Liderança

Objetivo: Capacitar profissionais para assumir posições de liderança, abordando desde habilidades interpessoais e gestão de pessoas até estratégias de tomada de decisão e desenvolvimento de visão estratégica.

Conteúdo Programático:

1. Habilidades interpessoais para líderes;
2. Gestão de pessoas e desenvolvimento de equipes;
3. Estratégias para tomada de decisão;
4. Comunicação eficaz e feedback;
5. Visão estratégica e planejamento.

Metodologia: O curso será ministrado por meio de uma plataforma LMS, que permite a organização dos materiais de estudo e facilita o processo de ensino a distância, fornecendo acesso flexível ao conteúdo.

Público-Alvo: Profissionais que aspiram cargos de liderança ou que já atuam como líderes e desejam aperfeiçoar suas habilidades.

Pré-requisitos: Nenhum pré-requisito é necessário.

Avaliação: O curso utiliza **questionários de pré-teste e pós-teste** para medir o conhecimento dos participantes antes e após o curso.

Carga Horária: 1.995 minutos.

3. Ementa do Curso: Virus da Imunodeficiência Felina

Objetivo: Capacitar os participantes para entender a doença felina, apresentando informações atualizadas sobre diagnóstico, tratamento, manejo adequado, fatores de riscos da Imunodeficiência Felina, virose que acomete os gatos, possibilitando o reconhecimento da doença, orientações corretas aos usuários dos serviços veterinários.

Conteúdo Programático:

1. Introdução à Imunodeficiência Felina;
2. Fatores;
3. Diagnóstico;
4. Tratamento;
5. Fatores de riscos.

Metodologia: Os materiais didáticos e atividades do curso são disponibilizados por meio de uma plataforma LMS, uma ferramenta comumente utilizada para o ensino a distância, que proporciona um ambiente virtual interativo e organizado para o aprendizado.

Público-Alvo: Profissionais médicos veterinários.

Pré-requisitos: Graduação em medicina veterinária.

Avaliação: Não há avaliação.

Carga Horária: 60 minutos.

4. Ementa do Curso: Fluidoterapia

Objetivo: Apresenta o conceito básico e fundamentos da fluidoterapia, com o objetivo de capacitar os participantes para utilizar de forma adequada a infusão de fluidos, apresentando informações atualizadas sobre correções de desequilíbrio hídrico, forma adequada da utilização de fluidos, através de acessos seguros.

Conteúdo Programático:

1. Conceitos básicos;
2. Indicações clínicas;
3. Técnicas e equipamentos;
4. Acesso seguro;
5. Monitoramento e complicações;
6. Conclusão.

Metodologia: Os materiais didáticos e atividades do curso são disponibilizados por meio de uma plataforma LMS, uma ferramenta comumente utilizada para o ensino a distância, que proporciona um ambiente virtual interativo e organizado para o aprendizado.

Público-Alvo: Profissionais médicos veterinários.

Pré-requisitos: Graduação em medicina veterinária.

Avaliação: Não há avaliação.

Carga Horária: 60 minutos.

5. Ementa do Curso: Leptospirose

Objetivo: Capacitar os participantes para entender a doença Leptospirose, zoonose importante onde o cão e o gato são um dos principais disseminadores do agente etiológico. Apresentando informações atualizadas sobre diagnóstico, tratamento, manejo adequado e epidemiologia da doença.

Conteúdo Programático:

1. Epidemiologia;
2. Classificação e patogenia;
3. Diagnóstico;
4. Profilaxia;
5. Tratamento.

Metodologia: Os materiais didáticos e atividades do curso são disponibilizados por meio de uma plataforma LMS, uma ferramenta comumente utilizada para o ensino a distância, que proporciona um ambiente virtual interativo e organizado para o aprendizado.

Público-Alvo: Profissionais médicos veterinários.

Pré-requisitos: Graduação em medicina veterinária.

Avaliação: Não há avaliação.

Carga Horária: 60 minutos.

6. Ementa do Curso: Acolhimento e Triagem



Objetivo: Capacitar os participantes a fazer de forma correta a triagem dos pacientes associados ao acolhimento dos usuários, permitindo assim que tanto paciente e usuário recebam de forma correta o atendimento adequado na unidade de saúde. A obediência dos protocolos utilizados para uma triagem adequada tem repercussão direta na qualidade de atendimento. A triagem e o acolhimento são apresentados de forma associadas e demonstrado como itens fundamentais nos atendimentos de emergência/urgência.

Conteúdo Programático:

1. Introdução;
2. Indicações;
3. Triagem de sala de espera;
4. Reconhecimento do paciente grave;
5. Epidemiologia e diagnóstico.

Metodologia: Os materiais didáticos e atividades do curso são disponibilizados por meio de uma plataforma LMS, uma ferramenta comumente utilizada para o ensino a distância, que proporciona um ambiente virtual interativo e organizado para o aprendizado.

Público-Alvo: Profissionais médicos veterinários.

Pré-requisitos: Graduação em medicina veterinária.

Avaliação: Não há avaliação.

Carga Horária: 60 minutos.

7. Ementa do Curso: Antibióticos

Objetivo: Define o tema, apresentando suas classificações e a forma adequada de utilização nas mais diversas necessidades. Enumera os antibióticos disponíveis e a sua utilização conforme mecanismo de ação, farmacodinâmica e farmacocinética, propiciando aos médicos veterinários esclarecimentos para o uso correto na rotina clínica e cirúrgica.

Conteúdo Programático:

1. Definição;
2. Bactericida e bacteriostático;
3. Uso consciente do antibiótico;
4. Dependências: Tempo e concentração;
5. Antibióticos de ação: Gram +/- versus aeróbicos/anaeróbicos.

Metodologia: Os materiais didáticos e atividades do curso são disponibilizados por meio de uma plataforma LMS, uma ferramenta comumente utilizada para o ensino a distância, que proporciona um ambiente virtual interativo e organizado para o aprendizado.

Público-Alvo: Profissionais médicos veterinários.

Pré-requisitos: Graduação em medicina veterinária.

Avaliação: Não há avaliação.

Carga Horária: 60 minutos.

8. Ementa do Curso: Babesiose

Objetivo: Apresenta a doença infecto-parasitária, com uma atualização para diagnóstico, tratamento, profilaxia e manejo do paciente. Discute as apresentações clínicas com atenção as comorbidades.

Conteúdo Programático:

1. Classificação;
2. Manifestações clínicas;
3. Diagnóstico;
4. Complicações;
5. Tratamento;
6. Profilaxia;
7. Considerações.

Metodologia: Os materiais didáticos e atividades do curso são disponibilizados por meio de uma plataforma LMS, uma ferramenta comumente utilizada para o ensino a distância, que proporciona um ambiente virtual interativo e organizado para o aprendizado.

Público-Alvo: Profissionais médicos veterinários.

Pré-requisitos: Graduação em medicina veterinária.

Avaliação: Não há avaliação.

Carga Horária: 60 minutos.

9. Ementa do Curso: Exame neurológico



Objetivo: Apresenta a forma correta de avaliar um paciente com manifestações neurológicas, com ênfase ao local da lesão. O exame neurológico é a ferramenta mais importante na avaliação diagnóstica de pacientes com doença neurológica ou manifestações neurológicas, portanto esta aula mostra aos médicos veterinários a forma correta na abordagem de pacientes com alterações neurológicas.

Conteúdo Programático:

1. Etiologias;
2. Evolução dos sinais neurológicos;
3. Localização da lesão;
4. Definições das apresentações neurológicas;
5. Pontos chaves;
6. Conclusão.

Metodologia: Os materiais didáticos e atividades do curso são disponibilizados por meio de uma plataforma LMS, uma ferramenta comumente utilizada para o ensino a distância, que proporciona um ambiente virtual interativo e organizado para o aprendizado.

Público-Alvo: Profissionais médicos veterinários.

Pré-requisitos: Graduação em medicina veterinária.

Avaliação: Não há avaliação.

Carga Horária: 60 minutos.

10. Ementa do Curso: Leishmaniose visceral

Objetivo: Apresenta a doença infecto-parasitária como importante zoonose, com uma atualização para diagnóstico, tratamento, profilaxia e manejo do paciente. Discute as apresentações clínicas com atenção as comorbidades e profilaxia.

Conteúdo Programático:

1. Classificação;
2. Sinais clínicos;
3. Diagnóstico;
4. Ciclo biológico;
5. Manifestações clínicas;
6. Tratamento;
7. Considerações.

Metodologia: Os materiais didáticos e atividades do curso são disponibilizados por meio de uma plataforma LMS, uma ferramenta comumente utilizada para o ensino a distância, que proporciona um ambiente virtual interativo e organizado para o aprendizado.

Público-Alvo: Profissionais médicos veterinários.

Pré-requisitos: Graduação em medicina veterinária.

Avaliação: Não há avaliação.

Carga Horária: 60 minutos.

11. Ementa do Curso: Eriquiiose

Objetivo: Apresenta a doença infecto-parasitária, com uma atualização para diagnóstico, tratamento, profilaxia e manejo do paciente. Discute as apresentações clínicas com atenção as comorbidades.

Conteúdo Programático:

1. Introdução;
2. Classificação quanto ao agente etiológico;
3. Espécies de vetores;
4. Sinais clínicos;
5. Diagnóstico;
6. Tratamento e profilaxia;
7. Considerações.

Metodologia: Os materiais didáticos e atividades do curso são disponibilizados por meio de uma plataforma LMS, uma ferramenta comumente utilizada para o ensino a distância, que proporciona um ambiente virtual interativo e organizado para o aprendizado.

Público-Alvo: Profissionais médicos veterinários.

Pré-requisitos: Graduação em medicina veterinária.

Avaliação: Não há avaliação.

Carga Horária: 60 minutos.

12. Ementa do Curso: Excel Básico I

Objetivo: Capacitar os participantes no uso inicial do Microsoft Excel, possibilitando a criação e formatação de planilhas simples, organização de dados e utilização de fórmulas básicas para facilitar o trabalho com informações no dia a dia.

Conteúdo Programático:

1. Introdução à interface do Excel;
2. Criação e formatação de planilhas;
3. Inserção e organização de dados;
4. Aplicação de fórmulas e funções básicas;
5. Personalização de gráficos e tabelas.

Metodologia: Os materiais didáticos e atividades do curso são disponibilizados por meio de uma plataforma LMS, uma ferramenta comumente utilizada para o ensino a distância, que proporciona um ambiente virtual interativo e organizado para o aprendizado.

Público-Alvo: Profissionais iniciantes no uso do Excel e interessados em adquirir conhecimentos básicos na ferramenta.

Pré-requisitos: Conhecimentos básicos de informática e navegação em ambiente Windows.

Avaliação: O curso utiliza **questionários de pré-teste e pós-teste** para mensurar o nível de conhecimento dos participantes antes e após o curso, garantindo a análise do progresso de aprendizado.

Carga Horária: 60 minutos.



13. Ementa do Curso: Comunicação Não Violenta

Objetivo: Desenvolver a habilidade de comunicação empática e assertiva, promovendo relacionamentos interpessoais saudáveis e a resolução pacífica de conflitos no ambiente de trabalho e na vida pessoal.

Conteúdo Programático:

1. Introdução aos princípios da Comunicação Não Violenta (CNV);
2. Empatia, escuta ativa e conexão genuína;
3. Técnicas de diálogo assertivo;
4. Resolução de conflitos e mediação;
5. Aplicação prática da CNV em diferentes contextos.

Metodologia: O curso utiliza uma plataforma LMS para disponibilizar conteúdos didáticos e atividades interativas, oferecendo uma estrutura flexível e acessível para o ensino a distância.

Público-Alvo: Profissionais de todas as áreas interessados em melhorar suas habilidades de comunicação e gestão de conflitos.

Pré-requisitos: Nenhum pré-requisito é necessário.

Avaliação: O curso utiliza **questionários de pré-teste e pós-teste** para avaliar o conhecimento do participante e mensurar a evolução durante o curso.

Carga Horária: 60 minutos.

14. Ementa do Curso: Introdução ao Canva

Objetivo: Ensinar o uso básico do Canva para a criação de materiais gráficos atrativos e profissionais, capacitando os participantes a elaborar conteúdos visuais como posts, apresentações e documentos, mesmo sem experiência prévia em design.

Conteúdo Programático:

1. Navegação e familiarização com a interface do Canva;
2. Criação de designs básicos: posts e documentos;
3. Uso de templates e personalização;
4. Edição de imagens e elementos gráficos;
5. Exportação e compartilhamento de designs.

Metodologia: Os materiais do curso são organizados e disponibilizados por meio de uma plataforma LMS, um ambiente virtual comumente utilizado para facilitar a disseminação de conteúdos e a aprendizagem a distância.

Público-Alvo: Profissionais que desejam iniciar o uso do Canva para criação de conteúdo visual de maneira fácil e intuitiva.

Pré-requisitos: Nenhum pré-requisito é necessário.

Avaliação: O curso inclui **questionários de pré-teste e pós-teste** para avaliar o conhecimento prévio e o aprendizado adquirido ao longo do curso.

Carga Horária: 60 minutos.



15. Ementa do Curso: Boas-vindas DESAM

Objetivo: Integrar novos colaboradores à organização, apresentando a cultura, valores e estrutura organizacional da DESAM, bem como as principais diretrizes e políticas internas.

Conteúdo Programático:

1. Apresentação institucional e visão geral da DESAM;
2. Cultura e valores organizacionais;
3. Estrutura administrativa e setores;
4. Políticas internas e regulamentos;
5. Ambientação e primeiros passos na empresa.

Metodologia: O conteúdo é disponibilizado por meio de uma plataforma LMS, uma solução tecnológica amplamente utilizada no ensino a distância, que permite a centralização e organização dos materiais didáticos.

Público-Alvo: Novos colaboradores da DESAM.

Pré-requisitos: Nenhum pré-requisito é necessário.

Avaliação: O curso inclui uma **pergunta avaliativa** para verificar o entendimento dos principais conceitos apresentados.

Carga Horária: 60 minutos.

16. Ementa do Curso: Treinamento de Gestão do Tempo e Produtividade

Objetivo: Capacitar os participantes a gerenciar melhor seu tempo e aumentar a produtividade por meio de técnicas e ferramentas de planejamento e organização pessoal, promovendo um equilíbrio saudável entre vida profissional e pessoal.

Conteúdo Programático:

1. Fundamentos de gestão do tempo;
2. Priorização de tarefas e planejamento diário;
3. Técnicas para aumentar a produtividade;
4. Identificação de barreiras e solução de problemas;
5. Ferramentas digitais de organização e produtividade.

Metodologia: O curso é disponibilizado por meio de uma plataforma LMS, ferramenta comumente utilizada no ensino a distância, proporcionando um ambiente virtual acessível e prático para o aprendizado.

Público-Alvo: Profissionais de todas as áreas que desejam melhorar a gestão de seu tempo e produtividade.

Pré-requisitos: Nenhum pré-requisito é necessário.

Avaliação: O curso conta com uma **pergunta avaliativa** ao final para verificar o entendimento dos principais conceitos abordados.

Carga Horária: 60 minutos.

17. Ementa do Curso: Introdução a Libras



Objetivo: Capacitar os participantes a desenvolver habilidades básicas de comunicação em Libras (Língua Brasileira de Sinais), promovendo a inclusão e facilitando a interação com pessoas surdas no ambiente social e profissional.

Conteúdo Programático:

1. Introdução à Língua Brasileira de Sinais;
2. História e cultura da comunidade surda no Brasil;
3. Alfabeto manual e numerais em Libras;
4. Sinais básicos para comunicação cotidiana;
5. Estrutura gramatical e aspectos linguísticos da Libras;
6. Boas práticas de inclusão e respeito à diversidade.

Metodologia: O curso é realizado em uma plataforma LMS, onde os participantes têm acesso a vídeo-aulas, atividades práticas e materiais complementares para reforço do aprendizado.

Público-Alvo: Profissionais de diversas áreas, estudantes e pessoas interessadas em aprender Libras para melhorar a comunicação e promover a inclusão social.

Pré-requisitos: Não é necessário nenhum conhecimento prévio em Libras para participar deste curso.

Avaliação: A avaliação será composta por atividades práticas e um teste final para verificar a compreensão dos conteúdos abordados.

Carga Horária: 60 minutos.

18. Ementa do Curso: Trilha Institucional



Objetivo: Integrar novos colaboradores à cultura organizacional e fornecer uma visão abrangente sobre a missão, valores e políticas institucionais, promovendo o alinhamento com os objetivos estratégicos da organização.

Conteúdo Programático:

1. História e evolução da organização;
2. Missão, visão e valores institucionais;
3. Políticas de qualidade e ética profissional;
4. Código de conduta e comportamento esperado;
5. Políticas de recursos humanos e desenvolvimento profissional;
6. Práticas de saúde e segurança no trabalho;
7. Responsabilidade social e ambiental;
8. Introdução aos processos e fluxos internos.

Metodologia: O curso será ministrado em uma plataforma LMS, permitindo que os participantes acompanhem os módulos no seu próprio ritmo. O conteúdo inclui vídeo-aulas, casos práticos e atividades interativas para reforçar o aprendizado.

Público-Alvo: Novos colaboradores e profissionais que desejam se alinhar às diretrizes e práticas institucionais.

Pré-requisitos: Não há pré-requisitos para este curso.

Avaliação: O curso inclui um questionário avaliativo ao final de cada módulo para medir o entendimento dos participantes e garantir que os objetivos de aprendizagem foram atingidos.

Carga Horária: 288 minutos.

19. Ementa do Curso: Biblioteca e Liderança



Objetivo: Desenvolver competências de liderança para gestores e profissionais em posição de liderança, abordando gestão de equipes, motivação, comunicação eficaz e estratégias para liderar com confiança e assertividade.

Conteúdo Programático:

1. Fundamentos da liderança eficaz;
2. Técnicas de gestão de equipes e motivação;
3. Comunicação assertiva e gestão de conflitos;
4. Tomada de decisão estratégica;
5. Desenvolvimento de competências de liderança;

Metodologia: O curso utiliza uma plataforma LMS para a disponibilização dos conteúdos didáticos e atividades, facilitando a organização do aprendizado no contexto do ensino a distância.

Público-Alvo: Gestores, líderes de equipe e profissionais que desejam aprimorar suas competências de liderança.

Pré-requisitos: Nenhum pré-requisito é necessário.

Avaliação: O curso inclui **questionários de pré-teste e pós-teste** para avaliar o conhecimento dos participantes e acompanhar seu progresso ao longo do curso.

Carga Horária: 2.114 minutos.

20. Ementa do Curso: Conduas na desobstrução uretral felina

Objetivo: Apresenta a forma correta de avaliar e manejar um felino com obstrução uretral, com ênfase no manejo correto, correção das anormalidades produzida pela obstrução. Apresenta protocolos anestésicos próprios para a conduta e discute complicações e técnicas atuais na correção da patologia.

Conteúdo Programático:

1. Apresentação;
2. Alterações orgânicas como consequências;
3. Contenção do paciente;
4. Manejo do paciente;
5. Complicações;
6. Tratamento cirúrgico.

Metodologia: Os materiais didáticos e atividades do curso são disponibilizados por meio de uma plataforma LMS, uma ferramenta comumente utilizada para o ensino a distância, que proporciona um ambiente virtual interativo e organizado para o aprendizado.

Público-Alvo: Profissionais médicos veterinários.

Pré-requisitos: Graduação em medicina veterinária.

Avaliação: Não há avaliação.

Carga Horária: 60 minutos.

21. Ementa do Curso: Tricotomia e Antissepsia.

Objetivo: Apresenta o conceito básico, fundamentos e importância da Tricotomia e Antissepsia, com o objetivo de orientar e apresentar a necessidade do correto uso da Tricotomia e Antissepsia aos colaboradores médicos veterinários e auxiliares veterinários, para atuar de forma adequada minimizando os riscos de infecção e otimizando as ações que envolvam coleta de sangue, acessos venosos e atos cirúrgicos, apresentando informações atualizadas no manejo do paciente quanto a Tricotomia e Antissepsia com repercussão direta no controle das infecções e eficiência nos procedimentos invasivos.

Conteúdo Programático:

1. Introdução;
2. Definição;
3. Conceitos básicos;
4. Orientações;
5. Materiais utilizados;

Metodologia: Os materiais didáticos e atividades do curso são disponibilizados por meio de uma plataforma LMS, uma ferramenta comumente utilizada para o ensino a distância, que proporciona um ambiente virtual interativo e organizado para o aprendizado.

Público-Alvo: Profissionais médicos veterinários e auxiliares veterinários.

Pré-requisitos: Exercer a função de médico veterinário e auxiliar veterinário.

Avaliação: Não há avaliação.

Carga Horária: 60 minutos.

22. Ementa do Curso: Tumor venéreo transmissível.

Objetivo: Apresenta o conceito básico, epidemiologia, opções diagnósticas e abordagem terapêutica, com o objetivo de orientar e atualizar o manejo do tumor venéreo transmissível dos cães. Através de uma abordagem didática e atual, propiciando ao colaborador médico veterinário o conhecimento suficiente para o melhor tratamento do paciente portador da neoplasia.

Conteúdo

Programático:

1. Definição;
2. Epidemiologia;
3. Diagnóstico;
4. Tratamento.

Metodologia: Os materiais didáticos e atividades do curso são disponibilizados por meio de uma plataforma LMS, uma ferramenta comumente utilizada para o ensino a distância, que proporciona um ambiente virtual interativo e organizado para o aprendizado.

Público-Alvo: Profissionais médicos veterinários.

Pré-requisitos: Graduação em medicina veterinária.

Avaliação: Não há avaliação.

Carga Horária: 60 minutos.

23. Ementa do Curso: Manejo das Infecções de Trato Urinário.

Objetivo: Apresenta o conceito básico, epidemiologia, opções diagnósticas e abordagem terapêutica, com o objetivo de orientar e atualizar o manejo das infecções de trato urinário. Através de uma abordagem didática e atual, propiciando ao colaborador médico veterinário o conhecimento suficiente para o melhor tratamento do paciente portador destas infecções.

Conteúdo Programático:

1. Introdução;
2. Conceitos;
3. Diagnóstico;
4. Tratamento.

Metodologia: Os materiais didáticos e atividades do curso são disponibilizados por meio de uma plataforma LMS, uma ferramenta comumente utilizada para o ensino a distância, que proporciona um ambiente virtual interativo e organizado para o aprendizado.

Público-Alvo: Profissionais médicos veterinários.

Pré-requisitos: Graduação em medicina veterinária.

Avaliação: Não há avaliação.

Carga Horária: 60 minutos.

24. Ementa do Curso: Choque Hipovolêmico em cães e gatos.

Objetivo: Apresenta conceitos básicos, introdução, fisiopatologia, classificação, e tratamento com abordagem terapêutica, com o objetivo de orientar e atualizar o manejo do choque hipovolêmico em cães e gatos. Através de uma abordagem didática e atual, propiciando ao colaborador médico veterinário o conhecimento suficiente para o melhor tratamento do paciente portador da condição de choque hipovolêmico.

Conteúdo Programático:

1. Introdução;
2. Conceitos básicos;
3. Fisiopatologia;
4. Tratamento.

Metodologia: Os materiais didáticos e atividades do curso são disponibilizados por meio de uma plataforma LMS, uma ferramenta comumente utilizada para o ensino a distância, que proporciona um ambiente virtual interativo e organizado para o aprendizado.

Público-Alvo: Profissionais médicos veterinários.

Pré-requisitos: Graduação em medicina veterinária.

Avaliação: Não há avaliação.

Carga Horária: 60 minutos.



25. Ementa do Curso: Atendimento Humanizado nos Serviço de Saúde-DESAM.

Objetivo: Apresentar aos colaboradores pontos importantes, visto que, atender o usuário é fácil, mas atender o mesmo com qualidade é um desafio pois depende da postura de cada colaborador, identificando as necessidades, tirando suas dúvidas e encaminhando sua solicitação da melhor maneira possível a fim de manter os serviços disponíveis para o usuário. Portanto, capacitar os participantes a oferecerem um atendimento mais humanizado nos serviços de saúde, promovendo a empatia, o respeito às diferenças e o acolhimento efetivo, com foco em boas práticas para o atendimento ao usuário.

Conteúdo Programático:

1. Abordagem ao usuário;
2. Capacitação de equipe no atendimento ao usuário PCD;
3. Acolhimento por nome social;
4. O que é transfobia.

Metodologia: Os materiais didáticos e atividades do curso são disponibilizados por meio de uma plataforma LMS, uma ferramenta comumente utilizada para o ensino a distância, que proporciona um ambiente virtual interativo e organizado para o aprendizado.

Público-Alvo: Colaboradores DESAM.

Pré-requisitos: Sem pré-requisito.

Avaliação: O curso conta com uma pergunta avaliativa ao final para verificar o entendimento dos principais conceitos abordados.

Carga Horária: 60 minutos.

26. Ementa do Curso: Manejo dos principais parasitos gastrintestinais de cães e gatos

Objetivo: Apresentar aos colaboradores os principais parasitos gastrintestinais que acometem cães e gatos, com atenção aos sinais clínicos, diagnóstico e tratamento. Evidenciando a importância do manejo quanto ao risco dos parasitos com potenciais zoonóticos. Apresenta a importância do diagnóstico de infecções concomitantes para o perfeito tratamento.

Conteúdo Programático:

1. Casuística;
2. Sinais clínicos;
3. Diagnóstico;
4. Tratamento.

Metodologia: Os materiais didáticos e atividades do curso são disponibilizados por meio de uma plataforma LMS, uma ferramenta comumente utilizada para o ensino a distância, que proporciona um ambiente virtual interativo e organizado para o aprendizado.

Público-Alvo: Colaboradores DESAM.

Pré-requisitos: Médico veterinário.

Avaliação: Não há avaliação.

Carga Horária: 60 minutos.

27. Ementa do Curso: Sepse em cães e gatos

Objetivo: Apresentar aos colaboradores a síndrome conhecida como sepse, definição, importância na rotina clínica dos cães e gatos, agentes etiológicos, principais marcadores para reconhecimento e diagnóstico, com atenção aos resultados laboratoriais. Evidencia a importância da sepse associado as comorbidades e ao manejo, abordando o melhor tratamento.

Conteúdo Programático:

1. Definição;
2. Marcadores inflamatórios;
3. Fisiopatologia;
4. Diagnóstico;
5. Agentes etiológicos;
6. Conclusão.

Metodologia: Os materiais didáticos e atividades do curso são disponibilizados por meio de uma plataforma LMS, uma ferramenta comumente utilizada para o ensino a distância, que proporciona um ambiente virtual interativo e organizado para o aprendizado.

Público-Alvo: Colaboradores DESAM.

Pré-requisitos: Médico veterinário.

Avaliação: Não há avaliação.

Carga Horária: 60 minutos.

28. Ementa do Curso: Janeiro Branco

Objetivo: Promover a conscientização sobre a importância da saúde mental, abordando estratégias de autocuidado, identificação de sinais de sofrimento psíquico, e formas de apoio para uma vida mais equilibrada e saudável.

Conteúdo Programático:

1. Introdução ao Janeiro Branco e sua relevância.
2. Saúde mental e emocional: conceitos fundamentais.
3. Identificação de sinais de sofrimento psicológico.
4. Estratégias de autocuidado no dia a dia.
5. Práticas para promover equilíbrio mental e emocional.
6. Apoio a pessoas em situações de vulnerabilidade psicológica.
7. Recursos e redes de apoio para saúde mental.

Metodologia:

Curso interativo com conteúdos teóricos apresentados de forma leve e acessível, combinado com dinâmicas e reflexões práticas. Disponível em plataforma online para maior flexibilidade.

Público-Alvo:

Pessoas interessadas em compreender mais sobre saúde mental e adotar práticas de bem-estar, tanto para si quanto para apoiar outras pessoas.

Pré-requisitos:

Não há pré-requisitos necessários.

Avaliação: O curso conta com uma **pergunta avaliativa** ao final para verificar o entendimento dos principais conceitos abordados.

Carga Horária: 60 minutos.

29. Ementa do Curso: Diagnóstico Sorológico Cinomose e Parvovirose.

Objetivo: Capacitar os colaboradores no diagnóstico e tratamento da cinomose, A cinomose canina é uma doença infectocontagiosa causada por um vírus da família *Paramyxovirus*, do gênero *Morbilivirus*. Ela é altamente contagiosa costuma afetar cães filhotes que ainda não terminaram o esquema vacinal ou que não costumam receber o reforço anual das vacinas. De apresentação multisistêmica, desde sinais gastrintestinais a severas lesões neurológicas.

Conteúdo Programático:

1. Introdução;
2. Classificação taxonômica do vírus;
3. Relevância Diagnóstica;Fisiopatologia;
4. Sinais clínicos;
5. Diagnóstico;
6. Tratamento;
7. Conclusão.

Metodologia:

Curso interativo com conteúdos teóricos apresentados de forma leve e acessível, combinado com dinâmicas e reflexões práticas. Disponível em plataforma online para maior flexibilidade.

Público-Alvo:

Pessoas interessadas em compreender mais sobre saúde mental e adotar práticas de bem-estar, tanto para si quanto para apoiar outras pessoas.

Pré-requisitos:

Não há pré-requisitos necessários.

Avaliação: O curso conta com uma **pergunta avaliativa** ao final para verificar o entendimento dos principais conceitos abordados.

Carga Horária: 60 minutos.

30. Ementa do Curso: Intoxicação em cães e gatos.

Objetivo: Apresenta o manejo clínico das intoxicações, condutas terapêuticas e diagnósticos prováveis, assim como as consequências patológicas devido a fisiopatologia de cada composto e prováveis lesões, assim como os órgãos alvos do agente etiológico. Lista os mais comuns agentes intoxicantes em cães e gatos e as condutas específicas e genéricas na primeira abordagem do paciente intoxicado.

Conteúdo Programático:

1. Conceitos básicos;
2. Sinais clínicos;
3. Manejo terapêutico;
4. Agentes tóxicos mais comuns;
5. Ações indicadas no manejo do paciente;
6. Tipos de terapêuticos utilizados;
7. Danos oxidativos;
8. Tratamento.

Metodologia: Os materiais didáticos e atividades do curso são disponibilizados por meio de uma plataforma LMS, uma ferramenta comumente utilizada para o ensino a distância, que proporciona um ambiente virtual interativo e organizado para o aprendizado.

Público-Alvo: Profissionais médicos veterinários.

Pré-requisitos: Graduação em medicina veterinária.

Avaliação: Não há avaliação.

Carga Horária: 120 minutos.

31. Ementa do Curso: Vírus da Leucemia Felina

Objetivo: Capacitar os participantes para entender a doença felina, apresentando informações atualizadas sobre diagnóstico, tratamento, manejo adequado, fatores de riscos da Imunodeficiência Felina, virose que acomete os gatos, possibilitando o reconhecimento da doença, orientações corretas aos usuários dos serviços veterinários.

Conteúdo Programático:

1. Introdução à Leucemia Felina;
2. Origem do vírus;
3. Processo de infecção e disseminação;
4. Diagnóstico;
5. Prevenção;
6. Tratamento.

Metodologia: Os materiais didáticos e atividades do curso são disponibilizados por meio de uma plataforma LMS, uma ferramenta comumente utilizada para o ensino a distância, que proporciona um ambiente virtual interativo e organizado para o aprendizado.

Público-Alvo: Profissionais médicos veterinários.

Pré-requisitos: Graduação em medicina veterinária.

Avaliação: Não há avaliação.

Carga Horária: 120 minutos.

32. Ementa do Curso: Aula Economia de energia.

Objetivo: O curso **Economia de Energia** ensina estratégias práticas para reduzir o consumo de eletricidade sem comprometer conforto ou produtividade. Aborda a importância da eficiência energética para economia financeira, preservação ambiental e sustentabilidade e a importância do uso racional quando da utilização da energia elétrica.

Conteúdo Programático:

1. Conceitos de economia de energia e eficiência energética Impactos do desperdício e benefícios da otimização do consumo.
2. Fontes de energia renováveis e não renováveis;
3. Consumo energético no Brasil e no mundo;
4. Dicas e estratégias para reduzir o consumo em residências, empresas e transportes;
5. Tecnologias inovadoras para eficiência energética;
6. Políticas e incentivos para uso sustentável da energia.

Metodologia: Os materiais didáticos e atividades do curso são disponibilizados por meio de uma plataforma LMS, uma ferramenta comumente utilizada para o ensino a distância, que proporciona um ambiente virtual interativo e organizado para o aprendizado.

Público-Alvo: Colaboradores DESAM.

Pré-requisitos: Graduação em medicina veterinária.

Avaliação: Não há avaliação.

Carga Horária: 120 minutos.

33. Ementa do Curso: Aula Interpretações dos resultados laboratoriais/EAS

Objetivo: Capacitar os participantes para entender a utilidade do exame de urina, desde a coleta correta até a avaliação microbiológica, apresentando informações atualizadas sobre interpretações de resultados. A importância do estudo da urina nas avaliações de doença de trato urinário, possibilitando o reconhecimento da doença e o melhor manejo do paciente.

Conteúdo Programático:

1. Apresentação;
2. Análise da urina;
3. Avaliação microscópica;
4. Interpretação diagnóstica;
5. Infecções urinárias;
6. Correlação hemograma x urinálise.

Metodologia: Os materiais didáticos e atividades do curso são disponibilizados por meio de uma plataforma LMS, uma ferramenta comumente utilizada para o ensino a distância, que proporciona um ambiente virtual interativo e organizado para o aprendizado.

Público-Alvo: Profissionais médicos veterinários.

Pré-requisitos: Graduação em medicina veterinária e função de auxiliar veterinário.

Avaliação: Não há avaliação.

Carga Horária: 60 minutos.

34. Ementa do Curso: Aula cinomose.

Objetivo: Capacitar os participantes para entender a cinomose canina. Apresentando informações atualizadas sobre diagnóstico, tratamento, manejo adequado, fatores de riscos da cinomose, virose que acomete os cães, possibilitando o reconhecimento da doença, orientações corretas aos usuários dos serviços veterinários.

Conteúdo Programático:

1. Apresentação da doença;
2. Classificação do vírus;
3. Fisiopatologia;
4. Sinais clínicos;
5. Profilaxia;
6. Diagnóstico;
7. Tratamento/manejo.

Metodologia: Os materiais didáticos e atividades do curso são disponibilizados por meio de uma plataforma LMS, uma ferramenta comumente utilizada para o ensino a distância, que proporciona um ambiente virtual interativo e organizado para o aprendizado.

Público-Alvo: Profissionais médicos veterinários e auxiliares.

Pré-requisitos: Graduação em medicina veterinária e função de auxiliar veterinário.

Avaliação: Não há avaliação.

Carga Horária: 60 minutos.

35. Ementa do Curso: Aula Peritonite Infecçiosa Felina.

Objetivo: Capacitar os participantes para entender a peritonite infecciosa felina/ PIF. Apresentando informações atualizadas sobre diagnóstico, tratamento, manejo adequado, fatores de riscos da PIF, virose que acomete os gatos, possibilitando o reconhecimento da doença, orientações corretas aos usuários dos serviços veterinários.

Conteúdo Programático:

1. Importância;
2. Classificação e origem do vírus;
3. Sinais clínicos;
4. Diagnóstico;
5. Tratamento/manejo.

Metodologia: Os materiais didáticos e atividades do curso são disponibilizados por meio de uma plataforma LMS, uma ferramenta comumente utilizada para o ensino a distância, que proporciona um ambiente virtual interativo e organizado para o aprendizado.

Público-Alvo: Profissionais médicos veterinários e auxiliares.

Pré-requisitos: Graduação em medicina veterinária e função de auxiliar veterinário.

Avaliação: Não há avaliação.

Carga Horária: 60 minutos.

36. Ementa do Curso: Aula Interpretações dos resultados laboratoriais/Hemograma.

Objetivo: Capacitar os participantes para entender a utilidade do exame de hemograma, desde a coleta correta até a avaliação dos parâmetros de eritrograma, leucograma, plaquetograma, apresentando informações atualizadas sobre interpretações de resultados. A importância do estudo do hemograma nas avaliações de doenças infecciosas e inflamatórias, possibilitando avaliar o estado do paciente, o diagnóstico e a monitoração e avaliação do paciente permitindo o melhor manejo.

Conteúdo Programático:

1. Apresentação;
2. Definição e utilidade do hemograma;
3. Alterações importantes;
4. Classificação morfológicas;
5. Interpretações;

Metodologia: Os materiais didáticos e atividades do curso são disponibilizados por meio de uma plataforma LMS, uma ferramenta comumente utilizada para o ensino a distância, que proporciona um ambiente virtual interativo e organizado para o aprendizado.

Público-Alvo: Profissionais médicos veterinários.

Pré-requisitos: Graduação em medicina veterinária e função de auxiliar veterinário.

Avaliação: Não há avaliação.

Carga Horária: 120 minutos.

37. Ementa do Curso: Aula Toxoplasmose

Objetivo: Capacitar os colaboradores no diagnóstico e tratamento da toxoplasmose, principal zoonose de apresentação mundial, onde o gato é o principal disseminadores do agente etiológico. Apresentando informações atualizadas sobre diagnóstico, tratamento, manejo adequado e epidemiologia da doença.

Conteúdo Programático:

1. Apresentação;
2. Classificação taxonômica;
3. Ciclo de vida;
4. Virulência;
5. Fisiopatologia;
6. Diagnóstico;
7. Tratamento;
8. Considerações.

Metodologia: Os materiais didáticos e atividades do curso são disponibilizados por meio de uma plataforma LMS, uma ferramenta comumente utilizada para o ensino a distância, que proporciona um ambiente virtual interativo e organizado para o aprendizado.

Público-Alvo: Profissionais médicos veterinários.

Pré-requisitos: Graduação em medicina veterinária e função de auxiliar veterinário.

Avaliação: Não há avaliação.

Carga Horária: 120 minutos.

38. Ementa do Curso: Aula Neosporose

Objetivo: Capacitar os colaboradores no diagnóstico e tratamento da neosporose, doença parasitária onde o cão é o principal hospedeiro. Doença neuromuscular com manifestações incapacitantes nos cães. Apresentando informações atualizadas sobre diagnóstico, tratamento, manejo adequado e epidemiologia da doença.

Conteúdo Programático:

1. Apresentação;
2. Classificação taxonômica;
3. Ciclo de vida;
4. Virulência;
5. Fisiopatologia;
6. Diagnóstico;
7. Tratamento;
8. Considerações.

Metodologia: Os materiais didáticos e atividades do curso são disponibilizados por meio de uma plataforma LMS, uma ferramenta comumente utilizada para o ensino a distância, que proporciona um ambiente virtual interativo e organizado para o aprendizado.

Público-Alvo: Profissionais médicos veterinários.

Pré-requisitos: Graduação em medicina veterinária e função de auxiliar veterinário.

Avaliação: Não há avaliação.

Carga Horária: 120 minutos.

39. Ementa do Curso: Aula Cinielomicose

Objetivo: Capacitar os colaboradores no diagnóstico e tratamento da cinielomicose, doença fungica que acomete cães e gatos, com lesões em sistema gastrintestinal e seus anexos (figado, vesicula biliar). Doença fungica que esta relacionada a comorbidades e imunossupressão. Apresentamos informações atualizadas sobre diagnóstico, tratamento, manejo adequado e epidemiologia da doença.

Conteúdo Programático:

1. Introdução;
2. Classificação taxonômica;
3. Biologia e ciclo de vida;
4. Patogenicidade;
5. Diagnóstico;
6. Tratamento;

Metodologia: Os materiais didáticos e atividades do curso são disponibilizados por meio de uma plataforma LMS, uma ferramenta comumente utilizada para o ensino a distância, que proporciona um ambiente virtual interativo e organizado para o aprendizado.

Público-Alvo: Profissionais médicos veterinários.

Pré-requisitos: Graduação em medicina veterinária e função de auxiliar veterinário.

Avaliação: Não há avaliação.

Carga Horária: 120 minutos.

40. Ementa do Curso: Aula Acidentes intestinais em gatos

Objetivo: Capacitar os colaboradores no diagnóstico e tratamento da constipação, obstipação e megacolon nos felinos. São apresentadas as definições, características e classificações das referidas doenças em gatos. Abordamos o manejo e tratamento, assim como o diagnóstico e condutas de fatores de proteção. Apresentamos informações atualizadas sobre diagnóstico, tratamento, manejo adequado e epidemiologia da doença.

Conteúdo Programático:

1. Introdução;
2. Definição;
3. Classificação;
4. Ocorrência;
5. Diagnóstico;
6. Tratamento;

Metodologia: Os materiais didáticos e atividades do curso são disponibilizados por meio de uma plataforma LMS, uma ferramenta comumente utilizada para o ensino a distância, que proporciona um ambiente virtual interativo e organizado para o aprendizado.

Público-Alvo: Profissionais médicos veterinários.

Pré-requisitos: Graduação em medicina veterinária e função de auxiliar veterinário.

Avaliação: Não há avaliação.

Carga Horária: 120 minutos.

41. Ementa do Curso: Aula Diagnóstico, prognóstico e tratamento de tumores mamários caninos e felinos. Novas abordagens.

Objetivo: Capacitar os colaboradores no manejo, diagnóstico e tratamento dos tumores mamários. São apresentadas as novas abordagens para diagnóstico, prognóstico e tratamento com ênfase na abordagem cirúrgica curativa. Apresenta-se terapêutica adequada para manejo cirúrgico e a importância da ação precoce no manejo dos tumores mamários.

Conteúdo Programático:

1. Introdução;
2. Definição;
3. Classificação;
4. Manejo;
5. Diagnóstico;
6. Prognóstico;
7. Tratamento.

Metodologia: Os materiais didáticos e atividades do curso são disponibilizados por meio de uma plataforma LMS, uma ferramenta comumente utilizada para o ensino a distância, que proporciona um ambiente virtual interativo e organizado para o aprendizado.

Público-Alvo: Profissionais médicos veterinários.

Pré-requisitos: Graduação em medicina veterinária e função de auxiliar veterinário.

Avaliação: Não há avaliação.

Carga Horária: 120 minutos.

42. Ementa do Curso: Aula Segurança do colaborador em um hospital veterinário.

Objetivo: Apresentar o tema da segurança no trabalho em hospitais veterinários, destacando sua importância para a saúde dos profissionais e contextualizando os riscos e desafios do ambiente veterinário, com suas particularidades. Apresenta a importância da proteção individual através dos Equipamentos de Proteção Individual-EPI, além da conscientização que a segurança é um dever de todos os envolvidos.

Conteúdo Programático:

1. Introdução;
2. Definições;
3. Áreas críticas;
4. Cuidados;
5. Legislação;
6. Conclusão.

Metodologia: Os materiais didáticos e atividades do curso são disponibilizados por meio de uma plataforma LMS, uma ferramenta comumente utilizada para o ensino a distância, que proporciona um ambiente virtual interativo e organizado para o aprendizado.

Público-Alvo: Profissionais médicos veterinários e colaboradores em geral.

Pré-requisitos: Graduação em medicina veterinária e função de auxiliar veterinário.

Avaliação: Não há avaliação.

Carga Horária: 120 minutos.

43. Ementa do Curso: Aula Parasitos sanguíneos de cães e gatos.

Objetivo: Apresentar o parasitos sanguíneos em cães e gatos, com ênfase nos principais parasitos diagnosticados na rotina clínica de cães e gatos. Aborda diagnóstico e diagnósticos diferenciais. Interpretação laboratorial. Atualiza sobre as novas abordagens terapêuticas.

Conteúdo Programático:

1. Considerações sobre hematozoários;
2. Apresentação dos principais parasitos;
3. Manifestações clínicas;
4. Diagnóstico;
5. Diagnósticos diferenciais;
6. Tratamento;
7. Conclusão.

Metodologia: Os materiais didáticos e atividades do curso são disponibilizados por meio de uma plataforma LMS, uma ferramenta comumente utilizada para o ensino a distância, que proporciona um ambiente virtual interativo e organizado para o aprendizado.

Público-Alvo: Profissionais médicos veterinários e colaboradores em geral.

Pré-requisitos: Graduação em medicina veterinária e função de auxiliar veterinário.

Avaliação: Não há avaliação.

Carga Horária: 120 minutos.

44. Ementa do Curso: Aula Exame radiológico da coluna vertebral em animais de companhia.

Objetivo: Compreender os princípios básicos da radiologia aplicada à coluna vertebral de cães e gatos. Identificar estruturas anatômicas radiográficas normais e alterações patológicas. Aprender técnicas de posicionamento radiográfico adequadas para cada região. Discutir casos clínicos e interpretar imagens radiográficas. Entender as limitações do exame e correlacionar região com a provável manifestação clínica, com ênfase na localização da lesão.

Conteúdo Programático:

1. Compreender os princípios básicos da radiologia aplicada à coluna vertebral de cães e gatos.
2. Identificar estruturas anatômicas radiográficas normais e alterações patológicas.
3. Aprender técnicas de posicionamento radiográfico adequadas para cada região.
4. Discutir casos clínicos e interpretar imagens radiográficas.

Metodologia: Os materiais didáticos e atividades do curso são disponibilizados por meio de uma plataforma LMS, uma ferramenta comumente utilizada para o ensino a distância, que proporciona um ambiente virtual interativo e organizado para o aprendizado.

Público-Alvo: Profissionais médicos veterinários e colaboradores em geral.

Pré-requisitos: Graduação em medicina veterinária e função de auxiliar veterinário.

Avaliação: Não há avaliação.

Carga Horária: 120 minutos.

45. Ementa do Curso: Aula Plano de gerenciamento de resíduos em serviços de saúde hospital veterinário.

Objetivo: Os hospitais veterinários e outros centros de saúde geram um volume de resíduos considerável, que podem conter agentes infecciosos, tóxicos ou radioativos. Surge então a necessidade de reduzir a produção destes, ao mesmo tempo em que esse tema seja considerado parte dos cuidados de saúde de alta qualidade.

Conteúdo Programático:

1. Classificação dos resíduos.
2. Conceitos importantes.
3. Etapas do manejo de resíduos de serviços de saúde (RSS)
4. Classificação quanto aos tipos de lixos gerados na unidade hospitalar veterinária.
5. Descarte Correto de Agulhas e Escalpes em Ambiente Veterinário.

Metodologia: Os materiais didáticos e atividades do curso são disponibilizados por meio de uma plataforma LMS, uma ferramenta comumente utilizada para o ensino a distância, que proporciona um ambiente virtual interativo e organizado para o aprendizado.

Público-Alvo: Profissionais médicos veterinários e colaboradores em geral.

Pré-requisitos: Graduação em medicina veterinária e função de auxiliar veterinário.

Avaliação: Não há avaliação.

Carga Horária: 120 minutos.

46. Ementa do Curso: Outubro Rosa – Conscientização sobre o Câncer de Mama

Objetivo:

Sensibilizar os participantes sobre a importância da prevenção, do diagnóstico precoce e do autocuidado na luta contra o câncer de mama, promovendo a conscientização e o engajamento social na campanha Outubro Rosa.

Conteúdo Programático:

1. Origem e significado da campanha Outubro Rosa;
2. Câncer de mama: fatores de risco e sinais de alerta;
3. A importância da detecção precoce e dos exames preventivos;
4. Hábitos saudáveis e estratégias de prevenção;
5. Apoio emocional e papel da rede de suporte;
6. Políticas públicas e ações de conscientização voltadas à saúde da mulher.

Metodologia:

Os conteúdos são oferecidos por meio de plataforma LMS, com vídeos educativos, depoimentos, materiais de leitura e atividades interativas.

Público-Alvo:

Colaboradores e público em geral interessados em saúde e prevenção.

Pré-requisitos:

Não há pré-requisitos.

Avaliação:

O curso conta com um pós-teste ou uma pergunta avaliativa ao final para verificar o entendimento dos principais conceitos abordados e a satisfação com o conteúdo.

Carga Horária: 120 minutos.

47. Ementa do Curso: Aula Exame radiológico do tórax de cães e gatos.

Objetivo: Compreender os princípios básicos da radiologia aplicada ao tórax de cães e gatos. Identificar estruturas anatômicas radiográficas normais e alterações patológicas. Aprender técnicas de posicionamento radiográfico adequadas e apresentar as variações de imagens referente as patologias mais observadas.

Conteúdo Programático:

1. Compreender os princípios básicos da radiologia aplicada ao tórax de cães e gatos.
2. Identificar estruturas anatômicas radiográficas normais e alterações patológicas.
3. Aprender técnicas de posicionamento radiográfico adequadas para a região.
4. Interpretar imagens radiográficas.

Metodologia: Os materiais didáticos e atividades do curso são disponibilizados por meio de uma plataforma LMS, uma ferramenta comumente utilizada para o ensino a distância, que proporciona um ambiente virtual interativo e organizado para o aprendizado.

Público-Alvo: Profissionais médicos veterinários e colaboradores em geral.

Pré-requisitos: Graduação em medicina veterinária e função de auxiliar veterinário.

Avaliação: Não há avaliação.

Carga Horária: 120 minutos.

48. Ementa do Curso: Aula Exame radiológico do abdômen de cães e gatos.

Objetivo: Compreender os princípios básicos da radiologia aplicada ao abdômen de cães e gatos. Identificar estruturas anatômicas radiográficas normais e alterações patológicas. Aprender técnicas de posicionamento radiográfico adequadas e apresentar as variações de imagens referente as patologias mais observadas.

Conteúdo Programático:

5. Compreender os princípios básicos da radiologia aplicada ao abdômen de cães e gatos.
6. Identificar estruturas anatômicas radiográficas normais e alterações patológicas.
7. Aprender técnicas de posicionamento radiográfico adequadas para a região.
8. Interpretar imagens radiográficas.

Metodologia: Os materiais didáticos e atividades do curso são disponibilizados por meio de uma plataforma LMS, uma ferramenta comumente utilizada para o ensino a distância, que proporciona um ambiente virtual interativo e organizado para o aprendizado.

Público-Alvo: Profissionais médicos veterinários e colaboradores em geral.

Pré-requisitos: Graduação em medicina veterinária e função de auxiliar veterinário.

Avaliação: Não há avaliação.

Carga Horária: 120 minutos.

49. Ementa do Curso: Aula Segurança no serviço de radiologia

Objetivo: Apresentar a importância da segurança no serviço de radiologia, descrevendo os equipamentos de proteção individual-EPI, e suas aplicações. Discorrendo sobre a legislação vigente e a aplicação nos serviços de radiologia, assim como, toda a infraestrutura necessária para o pleno funcionamento do referido serviço dentro das instalações veterinárias.

Conteúdo Programático:

1. Descrever a infraestrutura e os equipamentos necessários ao funcionamento do serviço de radiologia.
2. Necessidades e programas obrigatórios ao serviço radiológico.
3. Normas e regulamentações.
4. Conclusão.

Metodologia: Os materiais didáticos e atividades do curso são disponibilizados por meio de uma plataforma LMS, uma ferramenta comumente utilizada para o ensino a distância, que proporciona um ambiente virtual interativo e organizado para o aprendizado.

Público-Alvo: Profissionais médicos veterinários e colaboradores em geral.

Pré-requisitos: Graduação em medicina veterinária e função de auxiliar veterinário.

Avaliação: Não há avaliação.

Carga Horária: 120 minutos.

50. Ementa do Curso: Aula Exame radiológico do crânio de cães e gatos.

Objetivo: Compreender os princípios básicos da radiologia aplicada ao crânio de cães e gatos. Identificar estruturas anatômicas radiográficas normais e alterações patológicas. Aprender técnicas de posicionamento radiográfico adequadas e apresentar as variações de imagens referente as patologias mais observadas.

Conteúdo Programático:

1. Compreender os princípios básicos da radiologia aplicada ao crânio de cães e gatos.
2. Identificar estruturas anatômicas radiográficas normais e alterações patológicas.
3. Aprender técnicas de posicionamento radiográfico adequadas para a região.
4. Interpretar imagens radiográficas.

Metodologia: Os materiais didáticos e atividades do curso são disponibilizados por meio de uma plataforma LMS, uma ferramenta comumente utilizada para o ensino a distância, que proporciona um ambiente virtual interativo e organizado para o aprendizado.

Público-Alvo: Profissionais médicos veterinários e colaboradores em geral.

Pré-requisitos: Graduação em medicina veterinária e função de auxiliar veterinário.

Avaliação: Não há avaliação.

Carga Horária: 120 minutos.

51. Ementa do Curso: Cuidados Pré-Analíticos das Amostras Laboratoriais.

Objetivo: Capacitar os participantes para compreender e aplicar corretamente os cuidados pré-analíticos em exames laboratoriais, garantindo a qualidade dos resultados e evitando erros que possam comprometer diagnósticos e condutas clínicas.

Conteúdo Programático:

1. Fases dos exames laboratoriais: pré-analítica, analítica e pós-analítica.
2. Importância da fase pré-analítica e variáveis inerentes ao paciente.
3. Preparação do paciente e técnicas de coleta de sangue.
4. Locais de acesso venoso e escolha adequada de agulhas e seringas.
5. Erros comuns na coleta: garroteamento prolongado, múltiplas punções, tempo de coleta.
6. Acondicionamento e transporte das amostras.
7. Tipos de tubos e anticoagulantes (EDTA, Citrato, Fluoreto de Na, Heparina).
8. Diferença entre soro e plasma.
9. Amostras comprometidas: lipemia, hemólise, volume incorreto.
10. Identificação correta da amostra e preenchimento da requisição.

Metodologia: Aulas teóricas com apoio de material didático digital, estudos de caso e exemplos práticos de situações laboratoriais.

Público-Alvo: Médicos veterinários, biomédicos, técnicos de laboratório e profissionais da área da saúde.

Pré-requisitos: Conhecimentos básicos em coleta e exames laboratoriais.

Carga Horária: 120 minutos.

52. Ementa do Curso: Diagnóstico Anátomo-Histopatológico e Medicina Veterinária Forense.

Objetivo: Capacitar os participantes para compreender as etapas do diagnóstico histopatológico e sua aplicação na medicina veterinária forense, e emissão de laudos com valor clínico e jurídico.

Conteúdo Programático: Conceitos fundamentais: necropsia, histopatologia e lesões cadavéricas.

1. Etapas da histopatologia: coleta, fixação, desidratação, clarificação, inclusão em parafina, microtomia e coloração.
2. Técnicas de biópsia: agulha fina, core biópsia, incisional, excisional, endoscópica, punch e guiada por imagem.
3. Citologia: métodos, vantagens, limitações e técnicas de coleta.
4. Análises complementares: PCR para rearranjo de receptores de antígeno (PARR), imuno-histoquímica e suas aplicações.
5. Medicina veterinária forense: importância do prontuário, diagnóstico de óbito, necropsia detalhada e exames complementares.
6. Aplicações jurídicas: maus-tratos, envenenamentos, negligência, tráfico de animais e segurança alimentar.

Metodologia: Aulas teóricas com apoio de material digital, estudos de caso forenses e análise de imagens histopatológicas.

Público-Alvo: Médicos veterinários e colaboradores.

Pré-requisitos: Graduação em Medicina Veterinária ou áreas correlatas.

Carga Horária: 180 minutos.



Jefferson Barboza <jefferson.barboza01@gmail.com>

Atualização de Adicional de Insalubridade e Vale-Transporte

1 mensagem

Jefferson Barboza <jefferson.barboza01@gmail.com>

19 de janeiro de 2026 às 14:07

Para: PDA-Gerência Termos - Parcerias <pdagerenciatermosparcerias@gmail.com>, Jorge Willian Ponzos Mathias <jorge.mathias@prefeitura.rio>, Adm Desam2022 <adm.desam2022@gmail.com>, Luizramosfilho <luizramosfilho@prefeitura.rio>

Prezados,

Boa tarde.

Trata-se de comunicação.

Informamos que, em conformidade com as atualizações legais e tarifárias vigentes para o ano de 2026, procederemos aos seguintes ajustes em folha de pagamento:

1. Reajuste do Adicional de Insalubridade

Considerando o novo valor do **salário mínimo nacional**, em vigor desde 1º de janeiro de 2026, comunicamos que a base de cálculo para o adicional de insalubridade foi devidamente atualizada. O pagamento referente ao mês de janeiro já refletirá os novos valores, mantendo-se os percentuais (10%, 20% ou 40%) aplicáveis a cada função, conforme a Norma Regulamentadora (NR-15).

2. Reajuste do Vale-Transporte (Cidade do Rio de Janeiro)

Devido ao reajuste anual das tarifas de transporte público no município do Rio de Janeiro, o valor creditado a título de vale-transporte será adequado ao novo custo das passagens.

Esta medida visa garantir que o deslocamento do colaborador seja integralmente coberto, respeitando o limite de desconto legal de 6% sobre o salário base, conforme a legislação vigente.

Sem mais para o momento, reiteramos os votos de estima e elevada consideração.

--

